

09 FEB 2024

Anexa 1

cod 01

INTRARE  
DEBIRE

4552

VERIFICAT  
S.S. STANAGHEL  
S.C.P. IASI

Nr. crt.	DENUMIREA INDICATORILOR	Cod rând	Sold la începutul anului	Sold la sfârșitul perioadei
A	B	C	1	2
1	<b>ACTIVE</b>	01	X	X
2	<b>ACTIVE NECURENTE</b>	02	X	X
3	<b>Active fixe necorporale</b> (ct. 2030000+2050000+2060000+2080100+2080200+ 2330000-2800300-2800500-2800801-2800809-2900400-2900500-2900801-2900809-2930100*)	03	794.178	712.607
4	<b>Instalații tehnice, mijloace de transport, animale, plantații, mobilier, aparatură birotică și alte active corporale</b> (ct.2130100+2130200+2130300+2130400+2140000+ 2310000 - 2810301-2810302-2810303-2810304-2810400-2910301-2910302-2910303-2910304-2910400-2930200*)	04	43.810.147	45.718.561
5	<b>Terenuri și clădiri</b> (ct. 2110100+2110200+2120101+2120102+2120201+2120301+2120401+2120501+2120601+2120901+2310000-2810100-2810201-2810202-2810203-2810204-2810205-2810206-2810207-2810208-2910100-2910201-2910202-2910203-2910204-2910205-2910206-2910207-2910208-2930200)	05	546.342.567	534.811.632
6	<b>Alte active nefinanciare</b> (ct.2150000)	06	0	0
7	<b>Active financiare necurente (investiții pe termen lung) peste un an</b> (ct. 2600100+2600200+2600300+2650000+2670201+ 2670202+2670203+2670204+2670205+2670208-2960101-2960102-2960103-2960200), din care:	07	2.072.224	1.988.660
8	<b>Titluri de participare</b> (ct. 2600100+2600200+2600300-2960101-2960102-2960103)	08	1.934.000	1.934.000
9	<b>Creanțe necurente – sume ce urmează a fi încasate după o perioadă mai mare de un an</b> (ct. 4110201+4110208+4130200+4280202+4610201+ 4610209-4910200-4960200), din care:	09	276.746	369.108
10	<b>Creanțe comerciale necurente – sume ce urmează a fi încasate după o perioadă mai mare de un an</b> (ct. 4110201+4110208+4130200+4610201-4910200-4960200)	10	0	0
11	<b>TOTAL ACTIVE NECURENTE</b> <b>(rd.03+04+05+06+07+09)</b>	15	593.295.862	583.600.568
12	<b>ACTIVE CURENTE</b>	18	X	X
13	<b>Stocuri</b> (ct. 3010000+3020100+3020200+3020300+3020400+3020500+3020600+3020700+3020800+3020900+3030100+3030200+3040100+3040200+3050100+3050200+3070000+3090000+3310000+3320000+3410000+3450000+3460000+3470000+3490000+3510100+3510200+3540100+3540500+3540600+3560000+3570000+3580000+3590000+3610000+3710000+ 3810000+/-3480000+/-3780000-3910000-3920100-3920200-3920300-3930000-3940100-3940500-3940600-3950100-3950200-3950300-3950400-3950600-3950700-3950800-3960000-3970100-3970200-3970300-3980000-4420803)	19	24.104.688	25.198.665

14	<b>Creanțe curente – sume ce urmează a fi încasate într-o perioadă mai mică de un an-</b>	20	X	X
15	<b>Creanțe din operațiuni comerciale, avansuri și alte decontări</b> (ct. 2320000+2340000+4090101+4090102+4110101+4110108+4130100+4180000+4250000+4280102+4610101+4610109+4730109**+4810101+4810102+4810103+4810900+4830000+4840000+4890101+4890301-4910100-4960100+5120800), din care:	21	7.010.008	8.539.351
16	<b>Decontări privind încheierea execuției bugetului de stat din anul curent</b> (ct. 4890101+4890301)	21.1	0	0
17	<b>Creanțe comerciale și avansuri</b> (ct. 2320000+2340000+4090101+4090102+4110101+ 4110108+4130100+4180000+4610101-4910100-4960100), din care :	22	6.252.573	7.511.684
18	Avansuri acordate (ct.2320000+2340000+4090101+4090102)	22.1	0	0
19	<b>Creanțe bugetare</b> (ct. 4310100**+4310200**+4310300**+4310400**+4310500**+4310600**+4310700**+4370100**+4370200**+4370300**+4420400+4420802+4440000**+4460100**+4460200**+ 4480200+4610102+4610104+4630000+4640000+4650100+ 4650200+4660401+4660402+4660500+4660900+4810101**+4810102**+4810103**+4810900**- 4970000), din care:	23	26.429.758	27.170.514
20	Creanțele bugetului general consolidat (ct. 4630000+4640000+4650100+4650200+4660401+ 4660402+4660500+4660900-4970000)	24	23.987.481	24.949.519
21	<b>Creanțe din operațiuni cu fonduri externe nerambursabile și fonduri de la buget</b> (ct. 4500100+4500300+4500501+4500502+4500503+ 4500504+4500505+4500700+4510100+4510300+4510500+ 4530100+4540100+4540301+4540302+4540501+4540502+ 4540503+4540504+4550100+4550301+4550302+4550303+ 4560100+4560303+4560309+4570100+4570201+4570202+ 4570203+4570205+4570206+4570209+4570301+4570302+ 4570309+4580100+4580301+4580302+4610103+4730103**+4740000+4760000), din care:	25	801.664	16.545.621
22	Sume de primit de la Comisia Europeană / alti donatori (ct. 4500100+4500300+4500501+4500502+4500503+ 4500504+4500505+4500700)	26	0	0
23	<b>Împrumuturi pe termen scurt acordate</b> (ct. 2670101+2670102+2670103+2670104+2670105+ 2670108+2670601+2670602+2670603+2670604+2670605+ 2670609+4680101+4680102+4680103+4680104+4680105+ 4680106+4680107+4680108+4680109+4690103+4690105+ 4690106+4690108+4690109)	27	0	5.410
24	<b>Total creanțe curente (rd. 21+23+25+27)</b>	30	34.241.430	52.260.896
25	<b>Investiții pe termen scurt</b> (ct.5050000-5950000)	31	0	0
26	<b>Conturi la trezorerii și instituții de credit :</b>	32	X	X

27	<b>Conturi la trezorerie, casa în lei (ct.</b> 5100000+5120101+5120501+5130101+5130301+5130302+ 5140101+5140301+5140302+5150101+5150103+5150301+ 5150500+5150600+5160101+5160301+5160302+5170101+ 5170301+5170302+5200100+5210100+5210300+5230000+ 5250101+5250102+5250301+5250302+5250400+5260000+ 5270000+5280000+5290101+5290201+5290301+5290400+ 5290901+5310101+5410101+5500101+5520000+5550101+ 5550400+5570101+5580101+5580201+5590101+5600101+ 5600300+5600401+5610101+5610300+5620101+5620300+ 5620401+5710100+5710300+5710400+5740101+5740102+ 5740301+5740302+5740400+5750100+5750300+5750400-7700000)	33	33.602.045	43.142.789
28	Dobândă de încasat, alte valori, avansuri de trezorerie (ct. 5180701+5320100+5320200+5320300+5320400+ 5320500+ 5320600+5320800+5420100)	33.1	109.471	138.957
29	depozite	34	X	X
30	<b>Conturi la instituții de credit, BNR, casă în valută</b> (ct. 5110101+5110102+5120102+5120402+5120502+ 5130102+5130202+5140102+5140202+5150102+5150202+ 5150302+5160102+5160202+5170102+5170202+5290102+ 5290202+5290302+5290902+5310402+5410102+5410202+ 5500102+5550102+5550202+5570202+5580102+5580202+ 5580302+5580303+5590102+5590202+5600102+5600103+ 5600402+5610102+5610103+5620102+5620103+5620402)	35	912.749	1.191.184
31	Dobândă de încasat, avansuri de trezorerie (ct.5180702+5420200)	35.1	0	0
32	depozite	36	X	X
33	<b>Total disponibilități și alte valori (rd.33+33.1+35+35.1)</b>	40	34.624.265	44.472.930
34	<b>Conturi de disponibilități ale Trezoreriei Centrale și ale trezoreriilor teritoriale</b> (ct. 5120601+5120602+5120700+5120901+5120902+5121000+ 5121100+ 5240100+5240300+5550101+ 5550102+5550103 -7700000)	41	0	0
35	Dobândă de încasat, alte valori, avansuri de trezorerie (ct. 5320400+5180701+5180702)	41.1	0	0
36	Cheltuieli în avans (ct. 4710000 )	42	19.236	412.174
37	<b>TOTAL ACTIVE CURENTE (rd.19+30+31+40+41+41.1+42)</b>	45	92.989.619	122.344.665
38	<b>TOTAL ACTIVE (rd.15+45)</b>	46	686.285.481	705.945.233
39	<b>DATORII</b>	50	X	X
40	<b>DATORII NECURENTE- sume ce urmează a fi plătite după-o perioadă mai mare de un an</b>	51	X	X
41	<b>Sume necurente- sume ce urmează a fi plătite după o perioadă mai mare de un an</b> (ct. 2690200+4010200+4030200+4040200+4050200+4280201+ 4620201+4620209+5090000),	52	543	543
42	Personal - drepturi de natură salarială suplimentare: (ct.4200201+4200202)	52.1	X 0	0
43	Datorii comerciale (ct.4010200+4030200+4040200+4050200+4620201)	53	0	0
44	<b>Împrumuturi pe termen lung</b> (ct. 1610200+1620200+1630200+1640200+1650200+ 1660201+ 1660202+1660203+1660204+1670201+1670202+1670203+ 1670208+ 1670209-1690200)	54	11.387.294	9.445.197
45	<b>Provizioane</b> (ct. 1510201+1510202+1510203+1510204+1510208)	55	65.645	0
46	<b>TOTAL DATORII NECURENTE (rd.52 + 52.1+54+55)</b>	58	11.453.482	9.445.740

47	<b>DATORII CURENTE - sume ce urmează a fi plătite într-o perioadă de până la un an</b>	59	X	X
48	<b>Datorii comerciale, avansuri și alte decontări</b> (ct. 2690100+4010100+4030100+4040100+4050100+ 4080000+ 4190000+4620101+4620109+4730109+4810101+ 4810102+ 4810103+ 4810900+4830000+4840000+4890201+ 5090000+ 5120800), din care:	60	3.203.744	7.091.993
49	<b>Decontări privind încheierea execuției bugetului de stat din anul curent (ct. 4890201)</b>	60.1	0	0
50	Datorii comerciale și avansuri (ct. 4010100+4030100+4040100+4050100+ 4080000+ 4190000+ 4620101), din care:	61	2.850.911	6.821.348
51	Avansuri primite (ct.4190000)	61.1	0	0
52	<b>Datorii către bugete</b> (ct.4310100+4310200+4310300+4310400+4310500+4310600+ 4310700+4370100+4370200+4370300+4400000+4410000+ 4420300+4420801+4440000+4460100+4460200+4480100+ 4550501+4550502+4550503+4620109+4670100+4670200+ 4670300+ 4670400+4670500+4670900+4730109+4810900), din care:	62	3.038.306	3.185.654
53	Datoriile instituțiilor publice către bugete	63	X	X
54	Contribuții sociale (ct. 4310100+4310200+4310300+4310400+4310500+ 4310600+ 4310700+4370100+4370200+4370300)	63.1	2.452.198	2.625.112
55	Sume datorate bugetului din Fonduri externe nerambursabile (ct.4550501+4550502+4550503)	64	0	0
56	<b>Datorii din operațiuni cu Fonduri externe nerambursabile și fonduri de la buget, alte datorii către alte organisme internaționale</b> (ct. 4500200+4500400+4500600+4510200+4510401+4510402+ 4510409+4510601+4510602+4510603+4510605+4510606+ 4510609+4520100+4520200+4530200+4540200+4540401+ 4540402+4540601+4540602+4540603+4550200+4550401+ 4550402+4550403+4550404+4550409+4560400+4580401+ 4580402+4580501+4580502+4590000+4620103+4730103+ 4760000)	65	19.430	14.417.078
57	din care: sume datorate Comisiei Europene / alți donatori (ct.4500200+4500400+4500600+4590000+4620103)	66	15.886	15.886
58	<b>împrumuturi pe termen scurt - sume ce urmează a fi plătite într-o perioadă de până la un an</b> (ct. 5180601+5180603+5180604+5180605+5180606+ 5180608+ 5180609+5180800+5190101+5190102+5190103+ 5190104+ 5190105+ 5190106+5190107+5190108+5190109+ 5190110+ 5190180+5190190 )	70	0	0
59	<b>împrumuturi pe termen lung – sume ce urmează a fi plătite în cursul exercițiului curent</b> (ct. 1610100+1620100+1630100+1640100+1650100+ 1660101+ 1660102+1660103+1660104+1670101+1670102+ 1670103+ 1670108+1670109+1680100+1680200+1680300+ 1680400+ 1680500+1680701+1680702+1680703+1680708+ 1680709 -1690100)	71	730.432	412.173
60	<b>Salariile angajaților</b> (ct.4210000+4230000+4260000***+ 4260100 + 4270100+ 4270300***+ 4270301+4280101)	72	4.256.137	4.619.510
61	Personal - drepturi de natură salarială suplimentare: (ct.4200101+4200102)	72.1	X 0	0

62	Alte drepturi cuvenite altor categorii de persoane (pensii, indemnizații de șomaj, burse) (ct. 4220100+4220200+4240000+4260000***+4260200+4270200+ 4270300***+ 4270302+4290000+ 4380000), din care:	73	521.126	693.924
63	Pensii, indemnizații de șomaj, burse	73.1	X	X
64	Venituri în avans (ct.4720000)	74	0	0
65	Provizioane (ct.1510101+1510102+1510103+1510104+1510108)	75	0	4.000
66	TOTAL DATORII CURENTE (rd.60+62+65+70+71+72+72.1+73+74+75)	78	11.769.175	30.424.332
67	TOTAL DATORII (rd.58+78)	79	23.222.657	39.870.072
68	ACTIVE NETE = TOTAL ACTIVE - TOTAL DATORII = CAPITALURI PROPRII (rd.80= rd.46-79 = rd.90)	80	663.062.824	666.075.161
69	CAPITALURI PROPRII	83	X	X
70	Rezerve, fonduri (ct.1000000+1000101+1000201+1000202+1000301+1000401+1000402+1010000+1020101+1020102+1020103*** + 1030000+1040101+ 1040102+1040103*** +1050100+1050200+ 1050300+1050400+ 1050500+/-1060000+1320000+1330000)	84	525.324.535	503.709.580
71	Rezultatul reportat (ct.1170000- sold creditor)	85	118.541.198	126.659.370
72	Rezultatul reportat (ct.1170000- sold debitor)	86	0	0
73	Rezultatul patrimonial al exercitiului (ct.1210000- sold creditor)	87	19.197.091	35.706.211
74	Rezultatul patrimonial al exercitiului (ct.1210000- sold debitor)	88	0	0
75	TOTAL CAPITALURI PROPRII (rd.84+85-86+87-88)	90	663.062.824	666.075.161


Notă:

\*) Conturi de repartizat după natura elementelor respective.

\*\*) Solduri debitoare ale conturilor respective.

eXpert Bugetar (c) AdI-Com SOFT 2023

PRIMAR  
PINTILIE MARIUS NICOLAE



DIRECTOR ECONOMIC  
EC.ANGELA LABONTU

CONTUL DE REZULTAT PATRIMONIAL

31.12.2023

cod 02


- lei-

Nr. Crt.	DENUMIREA INDICATORULUI	Cod rând	An precedent	An curent
A	B	C	1	2
I.	<b>VENITURI OPERATIONALE</b>	01	0	0
1.	Venituri din impozite, taxe, contribuții de asigurări și alte venituri ale bugetelor (ct. 7300100+7300200+7310100+7310200+7320100+7330000+7340000+7350100+7350200+7350300+7350400+7350500+7350600+7360100+7390000+7450100+7450200+7450300+7450400+7450500+7450700+7450900+7460100+7460200+7460300+7460900)	02	62.855.687	69.265.425
2.	Venituri din activități economice (ct.7210000+7220000+7510100+7510200+/-7090000)	03	74.634.284	82.528.729
3.	Finanțări, subvenții, transferuri (ct.7510500+7710000+7720100+7720200+7740100+7740200+7750000+7760000+7780000+7790101+7790109)	04	12.797.214	37.202.490
4.	Alte venituri operaționale (ct. 7140000+7180000+7500000+7510300+7510400+7810200+7810300+7810401+7810402+7770000)	05	12.000.894	11.519.399
	<b>TOTAL VENITURI OPERAȚIONALE (rd.02+03+04+05)</b>	06	<b>162.288.079</b>	<b>200.516.043</b>
II.	<b>CHELTUIELI OPERAȚIONALE</b>	07	0	0
1.	Salariile și contribuțiile sociale aferente angajaților (ct. 6410000+6420000+6450100+6450200+6450300+6450400+6450500+6450600+6450700+6450800+6460000+6470000)	08	76.277.713	84.039.161
2.	Subvenții și transferuri (ct. 6700000+6710000+6720000+6730000+6740000+6750000+6760000+6770000+6780000+6790000)	09	15.250.880	14.926.359
3.	Stocuri, consumabile, lucrări și servicii executate de terți (ct. 6010000+6020100+6020200+6020300+6020400+6020500+6020600+6020700+6020800+6020900+6030000+6060000+6070000+6080000+6090000+6100000+6110000+6120000+6130000+6140000+6220000+6230000+6240100+6240200+6260000+6270000+6280000+6290100)	10	43.812.437	50.315.787
4.	Cheltuieli de capital, amortizări și provizioane (ct. 6290200+6810100+6810200+6810300+6810401+6810402+6820101+6820109+6820200+6890100+6890200)	11	4.071.971	12.071.989
5.	Alte cheltuieli operaționale (6350100+6540000+6580101+6580109)	12	2.241.478	2.822.573
	<b>TOTAL CHELTUIELI OPERAȚIONALE (rd.08+09+10+11+12)</b>	13	<b>141.654.479</b>	<b>164.175.869</b>
III.	<b>REZULTATUL DIN ACTIVITATEA OPERAȚIONALĂ</b>	14	0	0
	<b>- EXCEDENT (rd.06- rd.13)</b>	15	<b>20.633.600</b>	<b>36.340.174</b>

	- DEFICIT (rd.13- rd.06)	16	0	0
IV.	VENITURI FINANCIARE (ct. 7630000+7640000+7650100+7650200+7660000+7670000+7680000+7690000+7860300+7860400)	17	2.991	2.564
V.	CHELTUIELI FINANCIARE (ct. 6630000+6640000+6650100+6650200+6660000+6670000+6680000+6690000+6860300+6860400+6860800)	18	1.500.373	742.848
VI.	REZULTATUL DIN ACTIVITATEA FINANCIARĂ	19	0	0
	- EXCEDENT (rd.17- rd.18)	20	0	0
	- DEFICIT (rd.18- rd.17)	21	1.497.382	740.284
VII.	REZULTATUL DIN ACTIVITATEA CURENTĂ	22	0	0
	- EXCEDENT (rd.15+20-16-21)	23	19.136.218	35.599.890
	- DEFICIT (rd.16+21-15-20)	24	0	0
VIII.	VENITURI EXTRAORDINARE (ct.7910000)	25	60.873	139.532
IX.	CHELTUIELI EXTRAORDINARE (ct.6900000+6910000)	26	0	33.211
X.	REZULTATUL DIN ACTIVITATEA EXTRAORDINARĂ	27	0	0
	- EXCEDENT (rd.25-rd.26)	28	60.873	106.321
	- DEFICIT (rd.26-rd.25)	29	0	0
XI.	REZULTATUL PATRIMONIAL AL EXERCITIULUI (BRUT)	29.1	0	0
	- EXCEDENT (rd. 23+28-24-29)	29.2	19.197.091	35.706.211
	- DEFICIT (rd. 24+29-23-28)	29.3	0	0
	Cheltuieli cu impozitul pe profit (din ct. 6350200)	29.4	0	0
XII.	REZULTATUL PATRIMONIAL AL EXERCITIULUI (NET)	30	0	0
	- EXCEDENT (rd. 29.2 - rd.29.4)	31	19.197.091	35.706.211
	- DEFICIT (rd. 29.3 + rd.29.4)	32	0	0

eXpert Bugetar (c) Adi-Com SOFT 2023

PRIMAR  
PINTILIE MARIUS NICOLAE\*




DIRECTOR ECONOMIC  
EC.ANGELA LABONTU

## Situatia actiunilor/partilor sociale detinute direct/indirect de catre UAT, la operatorii economici

Nr. Crt.	Operatorul Economic la care		Unitatea administrativ teritoriala este actionar direct sau indirect		Unitatea Administrativ teritoriala este actionara		Valoarea actiunilor/partilor sociale din capitalul social al operatorului economic, detinute de catre unitatea administrativ teritoriala (lei)		Pondere in Capitalul social al operatorului economic 11 = 9 / 6 * 100 11 = 10 / 6 * 100
	Cod unic de identificare	Cod CAEN al activitatii principale a operatorului economic	Denumirea operatorului Economic	Tip operator (SRL, SA, ASO, RA, RAS)	Capitalul social al operatorului economic (lei)	Direct	Indirect	Direct	
1	29167911	3811	SC CLP ECOSERV SRL	SRL	1.052.400,00	Direct		1.052.400,00	
2	28863486	5221	SC PRESTSERV APA SA	SA	881.600,00	Direct		881.600,00	
2	Operator(i) economic(i) la care UAT detine actiuni/parti sociale		Total valoare actiuni raportate la data: 31-12-2023:					1.934.000,00	

Conducatorul institutiei,



Conducatorul compartimentului financiar-contabilitate,

## Nota:

Judetului = cel din care face parte unitatea administrativ teritoriala (UAT);

col 7 = UAT este actionar direct la operatorul economic(Op.Ec): situatia in care o UAT detine in nume propriu actiuni sau parti sociale la un Op.Ec

col 8 = UAT este actionar INDIRECT la Op.Ec: situatia in care un Op.Ec, la care o UAT detine in nume propriu, integral sau majoritar, actiuni sau parti sociale, este actionar sau detine parti sociale la un alt Op.Ec;

In municipiul Bucuresti, autoritatile administratiei publice locale de la nivelul sectoarelor raporteaza operatorii economici la care administreaza/controlleaza actiuni sau parti sociale, potrivit hotararilor Consiliului General al Municipiului Bucuresti;

col 4 = Operator economic: societate comerciala la care o UAT detine actiuni sau parti sociale; regii autonome in subordinea autoritatilor publice locale (RAS).



**SITUATIA FLUXURILOR DE TREZORERIE**  
**la data de 31.12.2023**

Denumirea indicatorului	Cod rand	TOTAL	5310101	Buget de stat	Buget local	Sursa F - Instituti publice finantate integral din venituri proprii	Sursa G - Instituti publice finantate partial din veniuri proprii	Sursa E - Activitati finantate din venituri proprii	Sursa D - Fonduri externe nerambursabile	Sursa C - Credite interne	Sxk	5160101	5290201	5290301	5500101	5520000
1. Incasari	02	217.955.841	21.570.380	0	106.197.628	79.735.321	3.480.659	3.027.788	0	0	3.964.066	330.530	115.602	2.101.104	172.208	1.244.822
2. Plati	03	171.661.330	21.570.380	0	64.365.771	76.201.151	3.318.070	2.185.724	7.265	0	4.022.969	330.530	115.602	2.071.628	390.656	1.106.363
3. Numerar net din activitatea operationala	04	46.294.511	0	0	41.841.857	3.534.170	142.589	842.065	-7.265	0	-58.903	0	0	29.476	-226.648	138.269
1. Incasari	06	139.532	0	0	138.729	0	0	803	0	0	0	0	0	0	0	0
2. Plati	07	34.292.625	0	0	32.389.105	480.055	75.209	348.315	0	0	0	0	0	0	0	0
3. Numerar net din activitatea de investitii	08	-34.153.093	0	0	-32.250.376	-480.055	-75.209	-347.512	0	0	0	0	0	0	0	0
1. Incasari	10	11.999.085	0	0	0	0	0	0	7.265	11.991.820	0	0	0	0	0	0
2. Plati	11	3.600.058	0	0	3.600.058	0	0	0	0	0	0	0	0	0	0	0
3. Numerar net din activitatea de finantare	12	8.399.027	0	0	-3.600.058	0	0	0	7.265	11.991.820	0	0	0	0	0	0
IV. Cresterea (descresterea) neta de numerar si echivalenti de numerar	13	20.540.445	0	0	5.981.421	3.054.115	67.380	494.553	0	10.991.879	-55.903	0	0	29.476	-226.648	138.269
V. Numerar si echivalent de numerar la inceputul anului	14	33.602.045	0	0	15.559.723	2.030.300	180.266	3.516.845	0	10.999.701	1.265.210	0	0	514.951	423.195	345.064
- sume recuperate din excedentul anului precedent	14.1	18.070.279	0	0	15.900.000	2.030.300	25.265	514.634	0	0	0	0	0	0	0	0
- sume utilizate din excedentul anului precedent	14.2	18.070.279	0	0	15.500.000	2.030.300	25.265	514.634	0	0	0	0	0	0	0	0
Sume transferate din disponibilul neutilizat la finele anului precedent	14.3	10.999.701	0	0	0	0	0	0	0	10.999.701	0	0	0	0	0	0

10 FEB 2024  
40 614  
MUNICIPIUL PASCANI  
SITUATIA FLUXURILOR DE TREZORERIE LA SI  
TRIMESTRIAL PASCANI

Denumirea indicatorului	Cod rand	TOTAL	5310101	Buget de stat	Bugeti locale	Sursa F - Instituti publice finantate integral din venituri proprii	Sursa G - Instituti publice finantate partial din venituri proprii	Sursa E - Activitati finantate din venituri proprii	Sursa D - Fonduri externe nerambursabile	Sursa C - Credite interne	5x	5150101	520201	520301	550101	552000
Numar si echivalent de numerar la sfirsitul anului	15	43.142.789	0	0	21.561.144	5.054.415	247.646	4.011.398	0	10.891.879	1.226.307	0	0	544.427	198.547	483.333

**PRIMAR  
PINTILIE MARIUS NICOLAE**



**DIRECTOR ECONOMIC  
EC.ANGELA LABONTU**

VERIFICAT,  
VIZA TREZORARIEI



**SITUATIA FLUXURILOR DE TREZORERIE**  
la data de 31.12.2023

Denumirea indicatorului	Cod rand	TOTAL	5310101	5xx	5120102	5120402	5500102
I. Numerar din activitatea operationala	01	0	0	0	0	0	0
1. Incasari	02	2.119.496	0	2.119.496	1.115.776	971.345	32.375
2. Plati	03	1.841.061	0	1.841.061	1.000.615	825.044	15.402
3. Numerar net din activitatea operationala	04	278.435	0	278.435	115.161	146.301	16.973
II. Numerar din activitatea de investitii	05	0	0	0	0	0	0
1. Incasari	06	0	0	0	0	0	0
2. Plati	07	0	0	0	0	0	0
3. Numerar net din activitatea de investitii	08	0	0	0	0	0	0
III. Numerar din activitatea de finantare	09	0	0	0	0	0	0
1. Incasari	10	0	0	0	0	0	0
2. Plati	11	0	0	0	0	0	0
3. Numerar net din activitatea de finantare	12	0	0	0	0	0	0
IV. Cresterea (descresterea) neta de numerar si echivalent de numerar	13	278.435	0	278.435	115.161	146.301	16.973
V. Numerar si echivalent de numerar la inceputul anului	14	912.749	0	912.749	264.783	361.473	286.493
Diferente de curs favorabile	15	0	0	0	0	0	0
3. Diferente de curs nefavorabile	16	0	0	0	0	0	0
Numerar si echivalent de numerar la sfirsitul anului	17	1.191.184	0	1.191.184	379.944	507.774	303.466

PRIMAR  
PINTILIE MARIUS NICOLAE



DIRECTOR ECONOMIC  
EC.ANGELA LABONTU

DISPONIBIL DIN MIJLOACE CU DESTINATIE SPECIALA

31.12.2023  
la data de.....

cod 05


-lei-

DENUMIREA INDICATORILOR	Nr. rd.	Disponibil la inceputul anului	Incasari	Plati	Disponibil la sfarsitul perioadei
A	B	1	2	3	4=1+2-3
<b>TOTAL (rd.02 la 15)</b>	01	711.689	204.582	414.258	502.013
-Sume primite ca donatii si sponsorizari (ct. 5500101, ct. 5500102/analitice distincte)	02	425.196	172.207	398.856	198.547
-Garantii materiale retinute gestionarilor conform Legii nr.22/1969 (ct. 5500101, ct. 5500102/analitice distincte)	03	286.493	32.375	15.402	303.466
-Sume primite din fondurile de contrapartida constituite potrivit legii (ct. 5500101, ct. 5500102/analitice distincte)	04	0	0	0	0
-Paza obsteasca comunală (ct. 5500101, ct. 5500102/analitice distincte)	05	0	0	0	0
-Disponibil din fonduri cu destinatie speciala reprezentand alocatia pentru nou-nascuti conform Legii 416/2001 (ct. 5500101, ct. 5500102/analitice distincte)	06	0	0	0	0
-Disponibil din fonduri cu destinatie speciala reprezentand sprijin producatorilor agricoli conform O.U.G.nr. 72/2003 (ct. 5500101, ct. 5500102/analitice distincte)	07	0	0	0	0
-Sume primite din credite externe contractate de stat pentru finantarea Programului de pletruire a drumurilor comunale (ct. 5500101, ct. 5500102/analitice distincte)	08	0	0	0	0
-Sume primite din fondul de tezaur	09	X	X	X	X
-Sume primite din rezultatul executiei bugetare din anii precedenti (ct. 5500101, ct. 5500102/analitice distincte)	10	0	0	0	0
Alte disponibilitati cu destinatie speciala (ct. 5500101, ct. 5500102/analitice distincte)	11	0	0	0	0
Disponibil din sume alocate din venituri din privatizare conform O.G. nr. 31/2007 (ct. 5500101, ct. 5500102/analitice distincte)	12	0	0	0	0
-Ajutor financiar in echivalent a 100 euro acordat cadrelor didactice din invatamantul preuniversitar (ct. 5500101, ct. 5500102/analitice distincte)	13	0	0	0	0

Disponibil din cofinanțarea de la bugetul de stat (ct. 5500101, ct. 5500102/analitice distincte)	14	0	0	0	0
Disponibil al instituțiilor publice finanțate integral de la bugetul local, din sume indisponibilizate pe baza de titluri executorii 5500101, ct. 5500102/analitice distincte)	15	0	0	0	0

eXpert Bugetar (c) Adi-Com SOFT 2023

PRIMAR  
PINTILIE MARIUS NICOLAE



DIRECTOR ECONOMIC  
EC. ANGELA LABONTU



**VENITURILE, CHELTUIELILE SI EXCENTE ALE BUGELOR  
LOCALE PE UNITATI ADMINISTRATIV-TERITORIALE**

Denumirea indicatorilor	Cod indicator	Nr. rand	Prevederi anuale	Realizat
<b>VENITURI TOTAL</b>	000102	57	146.344.470	106.336.355
Venituri proprii	4990	58	55.325.890	54.610.010
1. Venituri curente, din care:	000202	59	79.868.810	77.610.229
a) Cote si sume defalcate din impozitul pe venit	04.02	60	32.725.560	32.725.143
- Cote defalcate din impozitul pe venit	04.02.01	61	27.062.470	27.062.472
- Sume alocate de consiliul judetean pentru echilibrarea bugetelor locale	04.02.04	62	4.571.000	4.570.581
- Sume repartizate din Fondul la dispozitia Consiliului Judetean	04.02.05	62.1	1.092.090	1.092.090
b) Sume defalcate din taxa pe valoarea adaugata	11.02	63	24.613.250	23.077.948
- Sume defalcate din taxa pe valoarea adaugata pentru finantarea cheltuielilor descentralizate la nivelul comunelor, oraselor, municipiilor si sectoarelor Municipiului Bucuresti	11.02.02	65	17.193.000	15.672.388
- Sume defalcate din taxa pe valoarea adaugata pentru echilibrarea bugetelor locale	11.02.06	68	6.746.250	6.746.250
Sume defalcate din taxa pe valoare adaugata pentru finantarea invatamantului particular sau confesional acreditat	11.02.09	69.1	674.000	659.310
c) Transferuri voluntare, altele decat subventiile	37.02	70	66.000	61.000
- Donatii si sponsorizari	37.02.01	71	66.000	61.000
2. Venituri din capital	390002	73	136.330	138.729
4. Subventii de la alte nivele ale administratiei publice		78	32.495.600	3.147.863
- Subventii de la bugetul de stat	42.02	79	32.050.000	2.862.263
- Subventii de la alte administratii	43.02	80	445.600	285.600
Sume primite de la UE/alti donatori in contul platilor efectuate si prefinantari aferente cadrului financiar 2014-2020	48.02	80.2	33.843.730	25.439.534
<b>CHELTUIELI TOTAL</b>	5002	81	161.934.170	100.344.934
Excedent	98.02	82	0	5.991.421
Deficit	99.02	83	-15.589.700	0
<b>EXCEDENT TOTAL CUMULAT (an curent si anii precedenti) din care:</b>		84	15.589.723	21.581.144
<b>VENITURI TOTAL</b>	000102	112	146.344.470	106.336.355
Venituri proprii	4990	113	55.325.890	54.610.010
1. Venituri curente, din care:	000202	114	79.868.810	77.610.229
a) Cote si sume defalcate din impozitul pe venit	04.02	115	32.725.560	32.725.143
- Cote defalcate din impozitul pe venit	04.02.01	116	27.062.470	27.062.472
- Sume alocate de consiliul judetean pentru echilibrarea bugetelor locale	04.02.04	117	4.571.000	4.570.581
- Sume repartizate din Fondul la dispozitia Consiliului Judetean	04.02.05	117.1	1.092.090	1.092.090
b) Sume defalcate din taxa pe valoarea adaugata	11.02	118	24.613.250	23.077.948
- Sume defalcate din taxa pe valoarea adaugata pentru finantarea cheltuielilor descentralizate la nivelul comunelor, oraselor, municipiilor si sectoarelor Municipiului Bucuresti	11.02.02	120	17.193.000	15.672.388
- Sume defalcate din taxa pe valoarea adaugata pentru echilibrarea bugetelor locale	11.02.06	123	6.746.250	6.746.250

Denumirea indicatorilor	Cod indicator	Nr. rand	Prevederi anuale	Realizat
-Sume defalcate din taxa pe valoarea adaugata pentru finantarea invatamantului particular sau confesional acreditat	11.02.09	124.1	674.000	659.310
c) Transferuri voluntare, altele decat subventiile	37.02	125	66.000	61.000
- Donatii si sponsorizari	37.02.01	126	66.000	61.000
2. Venituri din capital	390002	128	136.330	138.729
4. Subventii de la alte nivele ale administratiei publice		133	32.495.600	3.147.863
- Subventii de la bugetul de stat	42.02	134	32.050.000	2.862.263
- Subventii de la alte administratii	43.02	135	445.600	285.600
Sume primite de la UE/alti donatori in contul platilor efectuate si prefinantari aferente cadrului financiar 2014-2020	48.02	135.2	33.843.730	25.439.534
CHELTUIELI TOTAL	5002	136	161.934.170	100.344.934
Excedent	98.02	137	0	5.991.421
Deficit	99.02	138	-15.589.700	0
EXCEDENT TOTAL CUMULAT (an curent si anii precedenti) din care:		139	15.589.723	21.581.144

PRIMAR  
PINTILIE MARIUS NICOLAE



DIRECTOR ECONOMIC  
EC.ANGELA LABONTU

SITUAȚIA ACTIVELOR ȘI DATORIILOR FINANCIARE ALE INSTITUȚIILOR PUBLICE  
DIN ADMINISTRAȚIA LOCALĂ la data de 31.12.2023

cod 18		lei		
Nr. rând	DENUMIREA INDICATORILOR	Cod rând	Sold la începutul anului	Sold la sfârșitul perioadei
A	B	C	1	2
	<b>ACTIVE FINANCIARE</b>	1	X	X
		X	X	X
A	<b>NUMERAR SI DEPOZITE, din care:</b>	2	X	X
A1	<b>Numerar</b>	3	X	X
	Numerar în lei în casieria instituțiilor publice locale și ale instituțiilor publice de subordonare locală, (ct.5310101)	4	0	0
	Disponibilități în lei ale instituțiilor publice locale și ale instituțiilor publice de subordonare locală, la trezorerii (ct.5100000+ct.5120101+ct.5120501+ct.5150101+ct.5150103+ct.5150500+ct.5150600+ct.5160101+ct.5160301+ct.5160302+ct.5170101+ct.5170301+ct.5170302+ct.5210100+ct.5210300+ct.5280000+ct.5290201+ct.5290301+ct.5290400+ct.5290901+ct.5500101+ct.5520000+ct.5550101+ct.5570101+ct.5580101+ct.5580201+ct.5600101+ct.5600300+ct.5610101+ ct.5610300+ct.5620101+ct.5620300-ct.7700000), din care :	5	33.602.045	43.142.789
	Disponibilități în lei din împrumuturi interne și externe contractate de autoritățile administrației publice locale (ct.5160101)	5.1	0	0
	Fonduri externe nerambursabile preaderare	6	0	0
	Fonduri externe nerambursabile postaderare	7	0	0
	Total (în baze cash) (rd.04+05)	8	33.602.045	43.142.789
	Dobânzi de încasat aferente disponibilităților instituțiilor publice locale și ale instituțiilor publice de subordonare locală la trezorerii/disponibilităților din excedentele cumulate ale bugetelor locale și ale instituțiilor de subordonare locală (ct.5180701)	9	0	0
	Total (în baze accrual) (rd.08+09)	10	33.602.045	43.142.789
	Excedentele cumulate ale bugetelor locale (ct.5210300)	11	X	X
	<i>Disponibil din fondul de rulment</i>	12	X	X
	Total (în baze cash) (rd.11)	13	X	X
	Dobânzi de încasat aferente disponibilităților din excedentele cumulate ale bugetelor locale și ale instituțiilor de subordonare locală (ct.5180701)	14	X	X
	Total (în baze accrual) (rd.13+14)	15	X	X
	<i>Depozite constituite din fondul de rulment</i>	16	X	X
	<i>Dobânzi de încasat aferente depozitelor din fondul de rulment al instituțiilor publice locale</i>	17	X	X
	Total (în baze accrual)(rd.16+17)	18	X	X
	Depozite ale instituțiilor publice (ct.5150301+ct.5600401+ct.5620401)	19	0	0
	Dobânzi de încasat aferente depozitelor instituțiilor publice locale și ale instituțiilor de subordonare locală la trezorerie (ct.5180701)	20	0	0
	Total (în baze accrual)(rd.19+20)	21	0	0
	Avansuri de trezorerie, acordate în lei (ct. 5420100)	22	0	0
	Alte valori (ct.5320100+ct.5320200+ct.5320300+ct.5320400+ct.5320500+ct.5320600+ct. 5320800)		109.471	138.957



A2	Depozite transferabile (Disponibilități în conturi curente și de depozit), <u>din care:</u>	30	X	X
	- Disponibilități la <u>instituții de credit rezidente</u>	31	X	X
	Disponibilități ale instituțiilor publice locale și ale instituțiilor de subordonare locală la instituțiile de credit rezidente (ct.5110101+ct.5110102+ct.5120102+ct.5120402+ct.5120502+ct.5150102+ct.5150202+ct.5160102+ct.5160202+ct.5170102+ct.5170202+ct.5290202+ct.5290302+ct.5290902+ct.5500102+ct.5550102+ct.5550202+ct.5570202+ct.5580102+ct.5580302+ct.5600102+ct.5600103+ct.5610102+ct.5610103+ct.5620102+ct.5620103), din care :	32	912.749	1.191.184
	Fonduri externe nerambursabile preaderare	33	0	0
	Fonduri externe nerambursabile postaderare	34	0	0
	Numerar în valută în casieria instituțiilor publice, (ct.5310402)	35	0	0
	Total (în baze cash) (rd.32+35)	36	912.749	1.191.184
	Dobânzi de încasat aferente disponibilităților instituțiilor publice locale și ale instituțiilor de subordonare locală la instituțiile de credit rezidente (ct.5180702)	37	0	0
	Total ( în baze accrual) ( rd.36+37)	38	912.749	1.191.184
	Depozite ale instituțiilor publice la instituțiile de credit rezidente (ct.5150302 + ct.5600402+ct.5620402)	39	0	0
	Dobânzi de încasat aferente depozitelor instituțiilor publice locale și ale instituțiilor de subordonare locală la instituțiile de credit rezidente (ct.5180702)	40	0	0
	Total ( în baze accrual) ( rd.39+40)	41	0	0
	Acreditiv în lei ale instituțiilor locale și ale ale instituțiilor de subordonare locală la instituțiile de credit rezidente (ct.5410102 )	42	0	0
	Acreditiv în valută ale instituțiilor locale și ale instituțiilor de subordonare locală la instituțiile de credit rezidente (ct.5410202)	43	0	0
	- <u>disponibilități la alți rezidenți</u>	50	X	X
	Disponibilități ale instituțiilor publice aflate la alți rezidenți (terți) (ct.4610109+ct.4610209+ct.2670108+ ct.2670208)	51	1.172.405	1.456.845
	Total (în baze cash)( rd.51)	52	1.172.405	1.456.845
A.3	<b>Alte disponibilități</b>	60	X	X
	- <u>disponibilități la instituții de credit din străinătate</u>	61	X	X
	Disponibilități ale reprezentanțelor din străinătate ( ct.5120402)	62	0	0
	Dobânzi de încasat aferente disponibilităților, reprezentanțelor din străinătate (ct.5180702)	63	0	0
	Total (în baze accrual) (rd.62+63)	64	0	0
	Avansuri de trezorerie, acordate (ct.5420200)	65	0	0
	Acreditiv la instituții de credit în străinătate (ct.5410202)	66	0	0
B	<b>TITLURI, ALTELE DECAT ACȚIUNI, din care:</b>	70	X	X
	Titluri, altele decât acțiuni, exclusiv produsele financiare derivate	71	X	X
B.1	<b>Titluri pe termen scurt, altele decât acțiuni și produse financiare derivate (deținute de către administrația locală și de instituțiile de subordonare locală)</b>	72	X	X
	Titluri pe termen scurt, altele decât acțiuni și produse financiare derivate deținute de către administrația locală și de instituțiile de subordonare locală. Total (rd.74+rd.75+rd.76+rd.77), din care emise de:	73	0	0
	-Banca centrală (S.121)	74	0	0
	-Societăți care accepta depozite, exclusiv banca centrală (S.122)	75	0	0
	-Alți rezidenți (Alți intermediari financiari, exclusiv societățile de asigurare și fondurile de pensii, Auxiliari financiari, Societăți de asigurare, Fondurile de pensii) (S.125, S.126, S.128, S.129)	76	0	0
	-Nerezidenți (State membre și instituții și organisme ale Uniunii Europene, State nonmembre și organizații internaționale nerezidente ale Uniunii Europene ) (S.21, S.22)	77	0	0
I	<b>Total (la valoare nominala) (rd. 73)</b>	78	0	0

<b>B.2</b>	<b>Titluri pe termen lung, altele decât acțiuni și produse financiare derivate</b>	<b>85</b>	<b>X</b>	<b>X</b>
	Titluri pe termen lung, altele decât acțiuni și produse financiare derivate deținute de către administrația locală (instituțiile locale) și instituțiile de subordonare locală. Total (rd.87+rd.88+rd.89+rd.90), din care emise de:	86	0	0
	-Banca centrală (S.121)	87	0	0
	-Societăți care accepta depozite, exclusiv banca centrală (S.122)	88	0	0
	-Alți rezidenți (Alți intermediari financiari, exclusiv societățile de asigurare și fondurile de pensii, Auxiliari financiari, Societăți de asigurare, Fondurile de pensii) (S.125, S.126, S.128, S.129)	89	0	0
	-Nerezidenți (State membre și instituții și organisme ale Uniunii Europene, State nonmembre și organizații internaționale nerezidente ale Uniunii Europene) (S.21, S.22)	90	0	0
	Obligațiuni și alte titluri deținute în contul creanțelor bugetare (ct.2650000 - ct.2960200). Total (rd.92+rd.93+rd.94+rd.95+rd.96), din care emise de:	91	0	0
	-Banca centrală (S.121)	92	0	0
	-Societăți care accepta depozite, exclusiv banca centrală (S.122)	93	0	0
	-Alți rezidenți (Alți intermediari financiari, exclusiv societățile de asigurare și fondurile de pensii, Auxiliari financiari, Societăți de asigurare, Fondurile de pensii) (S.125, S.126, S.128, S.129)	94	0	0
	-Nerezidenți (State membre și instituții și organisme ale Uniunii Europene, State nonmembre și organizații internaționale nerezidente ale Uniunii Europene) (S.21, S.22)	95	0	0
	-Societăți nefinanciare (S.11)	96	0	0
<b>I</b>	<b>Total ( rd.86+91)</b>	<b>97</b>	<b>0</b>	<b>0</b>
<b>C</b>	<b>CREDITE ACORDATE, din care:</b>	<b>110</b>	<b>X</b>	<b>X</b>
<b>C1</b>	<b>Credite pe termen scurt - acordate</b>	<b>111</b>	<b>X</b>	<b>X</b>
	Credite pe termen scurt acordate din bugetul local instituțiilor de subordonare locală, (ct.4680102) (S.1313)	112	0	0
<b>D</b>	<b>ACTIUNI SI ALTE PARTICIPATII</b>	<b>120</b>	<b>X</b>	<b>X</b>
	<b>Acțiuni și alte titluri, exclusiv acțiuni ale organismelor de plasament colectiv</b>	<b>121</b>	<b>X</b>	<b>X</b>
<b>D.1</b>	<b>Acțiuni cotate (se includ și acțiunile deținute de instituțiile publice locale provenite din conversia creanțelor bugetare în acțiuni )</b>	<b>122</b>	<b>X</b>	<b>X</b>
	Acțiuni cotate deținute de autoritățile locale la societăți nefinanciare (ct.2600100 - ct.2960101) (S.11)	123	0	0
	Acțiuni cotate deținute de autoritățile locale la societăți care accepta depozite, exclusiv banca centrală (ct.2600100 - ct.2960101) (S.122)	124	0	0
	Acțiuni cotate deținute de autoritățile locale la societăți de asigurări rezidente (Societăți de asigurare, Fondurile de pensii) (ct.2600100- ct.2960101) (S.128, S.129)	125	0	0
	<b>Total (la val. ctb. netă = la valoarea de intrare mai puțin ajustările cumulate pentru pierderea de valoare) (rd.123+124+125)</b>	<b>126</b>	<b>0</b>	<b>0</b>
<b>D.2</b>	<b>Acțiuni necotate (se includ și acțiunile deținute de instituțiile publice locale provenite din conversia creanțelor bugetare în acțiuni )</b>	<b>130</b>	<b>X</b>	<b>X</b>
	Acțiuni necotate deținute de autoritățile locale la societăți nefinanciare (ct.2600200-ct.2960102) (S.11)	131	1.934.000	1.934.000
	Acțiuni necotate deținute de autoritățile locale la societăți care accepta depozite, exclusiv banca centrală (ct.2600200 - ct.2960102) (S.122)	132	0	0
	Acțiuni necotate deținute de autoritățile locale la societăți de asigurări rezidente (Societăți de asigurare, Fondurile de pensii) (ct.2600200 - ct.2960102) (S.128, S.129)	133	0	0
	<b>Total (la valoarea contabilă netă (la valoarea de intrare mai puțin ajustările cumulate pentru pierderea de valoare) (rd.131+132+133)</b>	<b>134</b>	<b>1.934.000</b>	<b>1.934.000</b>
<b>D.3</b>	<b>Alte participații</b>	<b>140</b>	<b>X</b>	<b>X</b>
	Participațiile autorităților locale la alte societăți care nu sunt organizate pe acțiuni (regii autonome, srl, comandită, etc.) (ct.2600300 - ct. 2960103)	141	0	0
	<b>Total (la valoarea de intrare mai puțin ajustările cumulate pentru pierderea de valoare)(rd.141)</b>	<b>142</b>	<b>0</b>	<b>0</b>
<b>E</b>	<b>ALTE CONTURI DE PRIMIT</b>	<b>155</b>	<b>X</b>	<b>X</b>

<b>E.1</b>	<b>Credite comerciale și avansuri acordate</b>	<b>156</b>	<b>X</b>	<b>X</b>
	Creanțe comerciale <b>ne</b> currente legate de livrări de bunuri și servicii de către autoritățile locale sau de instituții subordonate acestora (ct.4110201+ct.4110208+ct.4130200+ct.4610201 - ct.4910200 - ct.4960200) Total (rd.158+159+160+164), din care:	157	0	0
	-de la populație (gospodăriile populației) (S.14)	158	0	0
	-de la societăți nefinanciare (S.11),	159	0	0
	-de la instituțiile publice, din care: (rd.161+162+163)	160	0	0
	- Administrația centrală (exclusiv fondurile de securitate socială) (S.1311)	161	0	0
	- Administrația locală (exclusiv fondurile de securitate socială) (S.1313)	162	0	0
	- Fonduri de securitate socială (S.1314)	163	0	0
	-de la nerezidenți (S21,S22)	164	0	0
	Creanțe comerciale <b>currente</b> legate de livrări de bunuri și servicii de către autoritățile locale sau de instituții subordonate acestora (ct.2320000+ct.2340000+ct.4090101+ct.4090102+ct.4110101+ ct.4110108+ct.4130100+ct.4180000+ct.4610101 - ct.4910100 - ct.4960100). Total (rd.166+167+168+172), din care de la :	165	6.252.573	7.511.684
	- de la gospodăriile populației (S.14)	166	0	0
	- de la societăți nefinanciare (S.11),	167	6.252.573	7.511.684
	-de la instituțiile publice, din care: (rd.169+170+171)	168	0	0
	- Administrația centrală (exclusiv fondurile de securitate socială) (S.1311)	169	0	0
	- Administrația locală (exclusiv fondurile de securitate socială) (S.1313)	170	0	0
	- Fonduri de securitate socială (S.1314)	171	0	0
	-din care:creanțele unităților sanitare cu paturi față de Casele de Sănătate	171.1	0	0
	-de la nerezidenți (State membre și instituții și organisme ale Uniunii Europene, State nonmembre și organizații internaționale nerezidente ale Uniunii Europene ) (S.21, S.22)	172	0	0
<b>E.2</b>	<b>Alte conturi de primit, exclusiv creditele comerciale și avansurile</b>	<b>175</b>	<b>X</b>	<b>X</b>
	Creanțe ale bugetului local (ct.4640000 -ct. 4970000). Total (rd.177+178+179+183), din care:	176	23.987.481	24.949.519
	-de la gospodăriile populației (S.14)	177	23.987.481	24.949.519
	-de la societăți nefinanciare (S.11),	178	0	0
	-de la instituțiile publice, din care: (rd.180+181+182)	179	0	0
	- Administrația centrală (exclusiv fondurile de securitate socială) (S.1311)	180	0	0
	- Administrația locală (exclusiv fondurile de securitate socială) (S.1313)	181	0	0
	- Fonduri de securitate socială (S.1314)	182	0	0
	-de la nerezidenți (State membre și instituții și organisme ale Uniunii Europene, State nonmembre și organizații internaționale nerezidente ale Uniunii Europene ) (S.21, S.22)	183	0	0
	Creanțe ale fondului de risc (ct.4610109+ct.4610209)	184	0	0
	Total creanțe (rd.176+184)	185	23.987.481	24.949.519
	<b>Creanțe din operațiuni cu fonduri externe nerambursabile de la Comisia Europeană / alți donatori</b>	<b>190</b>	<b>0</b>	<b>0</b>
	Sume de primit de la Autoritățile de Certificare / Autoritățile de Management /Agențiile de Plăți - FONDURI EXTERNE NERAMBURSABILE POSTADERARE (ct.4580301)	191	695.685	15.109.317
	Sume de primit de la Autoritățile de Certificare/ Autoritățile de Management / Agențiile de Plăți - FONDURI DE LA BUGET (ct.4580302)	192	105.029	1.435.354
	Sume solicitate la rambursare aferente fondurilor externe nerambursabile postaderare în curs de virare la buget (ct.8077000)	193	0	0
	Sume de primit de la Comisia Europeană/alți donatori reprezentând venituri ale bugetului general consolidat -FONDURI EXTERNE NERAMBURSABILE POSTADERARE (ct.4500504+ct.4500505). Total, din care: (rd.195+196)	194	0	0

	Sume de primit de la Comisia Europeană/alți donatori reprezentând venituri ale bugetului general consolidat- buget local- FONDURI EXTERNE NERAMBURSABILE POSTADERARE (ct.4500504)	195	0	0
	Sume de primit de la Comisia Europeană/alți donatori reprezentând venituri ale bugetului general consolidat- instituții publice finanțate din venituri proprii/venituri proprii și subvenții - FONDURI EXTERNE NERAMBURSABILE POSTADERARE (ct.4500505)	196	0	0
	<b>DATORII FINANCIARE</b>	<b>200</b>	<b>X</b>	<b>X</b>
<b>A</b>	<b>NUMERAR SI DEPOZITE, din care:</b>	<b>201</b>	<b>X</b>	<b>X</b>
<b>A.2</b>	<b>Alte depozite</b>	<b>202</b>	<b>X</b>	<b>X</b>
	Sume datorate terților reprezentând garanții și cauțiuni aflate în conturile instituțiilor publice (ct.4280101+ct.4280201+ct.4620109+ct.4620209) Total	203	412.637	345.295
	(rd.204+205+206), din care :			
	- salariiților (gospodăriile populației) (S.143)	204	412.637	345.295
	- societăți nefinanciare (S.11)	205	0	0
	- instituțiilor publice, din care: (rd.207+208+209)	206	0	0
	- Administrația centrală (exclusiv fondurile de securitate socială) (S.1311)	207	0	0
	- Administrația locală (exclusiv fondurile de securitate socială) (S.1313)	208	0	0
	- Fonduri de securitate socială (S.1314)	209	0	0
<b>B.</b>	<b>ÎMPRUMUTURI PE BAZĂ DE TITLURI, ALTELE DECÂT ACȚIUNI</b>	<b>220</b>	<b>X</b>	<b>X</b>
<b>B.1</b>	<b>ÎMPRUMUTURI PE BAZĂ DE TITLURI pe termen scurt altele decât acțiuni și produse financiare derivate)</b>	<b>221</b>	<b>X</b>	<b>X</b>
	Împrumuturi pe bază de titluri pe termen scurt altele decât acțiuni și produse financiare derivate emise de către administrația locală și de instituțiile de subordonare locală (ct.5190109+ ct.1610100) Total	222	0	0
	(rd.223+224+225+226), din care achiziționate de:			
	-Banca centrală (S.121)	223	0	0
	-Societăți care accepta depozite, exclusiv banca centrală (S.122)	224	0	0
	-Alți rezidenți (Alți intermediari financiari, exclusiv societățile de asigurare și fondurile de pensii, Auxiliari financiari, Societăți de asigurare, Fondurile de pensii) (S.125, S.126, S.128, S.129)	225	0	0
	-Nerezidenți (State membre și instituții și organisme ale Uniunii Europene, State nonmembre și organizații internaționale nerezidente ale Uniunii Europene) (S.21, S.22)	226	0	0
<b>I</b>	<b>Total (la valoare nominală) rd.222</b>	<b>227</b>	<b>0</b>	<b>0</b>
	Dobânzi de plătit pentru împrumuturi pe bază de titluri pe termen scurt, altele decât acțiuni și produse financiare derivate (ct.1680100+ct.5180604)	228	0	0
	<b>Total (în baze accrual)(rd.227+228)</b>	<b>229</b>	<b>0</b>	<b>0</b>
<b>B.2</b>	<b>ÎMPRUMUTURI PE BAZĂ DE TITLURI pe termen lung, altele decât acțiuni și produse financiare derivate)</b>	<b>240</b>	<b>X</b>	<b>X</b>
	Împrumuturi pe bază de titluri pe termen lung altele decât acțiuni și produse financiare derivate emise de către administrația locală și de instituțiile de subordonare locală (ct.1610200 - ct.1690200). Total	241	0	0
	(rd.242+243+244+245), din care achiziționate de:			
	-Banca centrală (S.121)	242	0	0
	-Societăți care accepta depozite, exclusiv banca centrală (S.122)	243	0	0
	-Alți rezidenți (Alți intermediari financiari, exclusiv societățile de asigurare și fondurile de pensii, Auxiliari financiari, Societăți de asigurare, Fondurile de pensii) (S.125, S.126, S.128, S.129)	244	0	0
	-Nerezidenți (State membre și instituții și organisme ale Uniunii Europene, State nonmembre și organizații internaționale nerezidente ale Uniunii Europene) (S.21, S.22)	245	0	0
<b>I</b>	<b>Total (la valoare nominală) (rd.241)</b>	<b>246</b>	<b>0</b>	<b>0</b>
	Dobânzi de plătit pentru împrumuturi pe bază de titluri pe termen lung, altele decât acțiuni și produse financiare derivate (ct.1680100)	247	X	X
	<b>Total (în baze accrual) (rd.246+247)</b>	<b>248</b>	<b>X</b>	<b>X</b>
<b>C.</b>	<b>CREDITE PRIMITE, din care:</b>	<b>260</b>	<b>X</b>	<b>X</b>
<b>C.1</b>	<b>Credite pe termen scurt primite</b>	<b>261</b>	<b>X</b>	<b>X</b>

Credite pe termen scurt contractate de autoritățile locale și instituții din subordinea acestora (ct.1620100+ct.1630100+ct.1670101+ct.1670103+ ct.1670109+ ct.5190101+ ct.5190102+ ct.5190106+ ct.5190180+ ct.5190190) Total (rd.263+264+265+265.1), din care acordate de:	262	730.432	412.173
-Societăți care accepta depozite, exclusiv banca centrală (S.122)	263	730.432	412.173
-Alți rezidenți (Alți intermediari financiari, exclusiv societățile de asigurare și fondurile de pensii, Auxiliari financiari, Societăți de asigurare, Fondurile de pensii) (S.125, S.126, S.128, S.129)	264	0	0
-Nerezidenți (State membre și instituții și organisme ale Uniunii Europene, State nonmembre și organizații internaționale nerezidente ale Uniunii Europene ) (S.21, S.22)	265	0	0
Credite pe termen scurt primite din venituri din privatizare, de către instituțiile publice din administrația locală (ct.1620100+ct.1670103+ct.5190102+ ct.5190180) (S.1311)	265.1	0	0
Credite pe termen scurt primite din contul curent general al trezoreriei statului de către instituțiile publice din administrația locală (ct.5190108+ct.1670102) (S.1311)	266	0	0
Credite pe termen scurt primite din bugetul local, de către instituțiile publice de subordonare locală, (ct.5190105) (S.1311)	267	0	0
Sume primite din excedentul anului precedent pentru acoperirea golurilor temporare de casă și pentru finanțarea cheltuielilor secțiunii de dezvoltare (ct.5190107+ct.5190190)	267.1	0	0
<b>Total (în baze cash)(rd.262+266+267+267.1)</b>	<b>268</b>	<b>730.432</b>	<b>412.173</b>
Dobânzi de plătit aferente creditelor pe termen scurt contractate de instituțiile publice din administrația locală (ct.1680200+ct.1680300+ct.1680701+ct.1680703+ct.1680709+ct.5180606+ct.5180608+ct.5180609). Total (rd.270+271+272+272.1), din care acordate de:	269	0	0
-Societăți care acceptă depozite, exclusiv banca centrală (S.122)	270	0	0
-Alți rezidenți (Alți intermediari financiari, exclusiv societățile de asigurare și fondurile de pensii, Auxiliari financiari, Societăți de asigurare, Fondurile de pensii) (S.125, S.126, S.128, S.129)	271	0	0
-Nerezidenți (State membre și instituții și organisme ale Uniunii Europene, State nonmembre și organizații internaționale nerezidente ale Uniunii Europene ) (S.21, S.22)	272	0	0
Dobânzi de plătit aferente creditelor pe termen scurt primite din venituri din privatizare (ct.1680703 + ct.5180606)	272.1	0	0
- Administrația centrală (S1311) Dobânzi de plătit aferente creditelor pe termen scurt primite din contul curent general al trezoreriei statului (ct.1680702+ct.5180605)	273	0	0
<b>Total (dobânzi de plătit) (rd.269+273)</b>	<b>274</b>	<b>0</b>	<b>0</b>
<b>Total (în baze accrual) (cash+dobânzi) (rd.268+274)</b>	<b>275</b>	<b>730.432</b>	<b>412.173</b>
<b>Credite pe termen scurt primite rezultate din reclassificarea creditelor comerciale în împrumuturi (Maastricht debt) conform deciziei Eurostat</b>	<b>276</b>	<b>X</b>	<b>X</b>
Credite pe termen scurt provenind din reclassificarea creditelor comerciale în împrumuturi (Maastricht debt), conform deciziei Eurostat, (ct.1670108+ct.5190110).Total (rd.278+279+280+281), din care acordate de:	277	0	0
-Societăți care acceptă depozite, exclusiv banca centrală (S.122) (în cazul refinanțării fără regres a unei creanțe asupra guvernului)	278	0	0
-Alți intermediari financiari, exclusiv societățile de asigurare și fondurile de pensii (S.125) (în cazul refinanțării fără regres a unei creanțe asupra guvernului)	279	0	0
-Nerezidenți (State membre și instituții și organisme ale Uniunii Europene, State nonmembre și organizații internaționale nerezidente ale Uniunii Europene ) (S.21, S.22)	280	0	0
- Societăți nefinanciare (S.11) (în cazul restructurării creditelor comerciale)	281	0	0
Dobânzi de plătit aferente creditelor pe termen scurt provenind din reclassificarea creditelor comerciale în împrumuturi (Maastricht debt), conform deciziei Eurostat, (ct.1680708+ ct.5180609+ct.5180800). Total (rd.283+284+284.1+284.2), din care acordate/achizitionate de:	282	0	0

	-Societăți care accepta depozite, exclusiv banca centrală (S.122) (În cazul refinanțării fără regres a unei creanțe asupra guvernului)	283	0	0
	-Alți intermediari financiari, exclusiv societățile de asigurare și fondurile de pensii (S.125) (În cazul refinanțării fără regres a unei creanțe asupra	284	0	0
	-Nerezidenți (State membre și instituții și organisme ale Uniunii Europene, State nonmembre și organizații internaționale nerezidente ale Uniunii Europene) (S.21, S.22)	284.1	0	0
	-Societăți nefinanciare (S.11) (În cazul restructurării creditelor comerciale)	284.2	0	0
<b>C.2</b>	<b>Credite pe termen lung primite</b>	<b>285</b>	<b>X</b>	<b>X</b>
	Credite pe termen lung primite (contractate, garantate, asimilate, etc.) de instituțiile publice locale (ct.1620200+ct.1630200+ct.1670201+ct.1670202+ct.1670203+ ct.1670209). Total (rd.287+288+289+289.1) din care acordate de :	286	11.387.294	9.445.197
	-Societăți care acceptă depozite, exclusiv banca centrală (S.122)	287	11.387.294	9.445.197
	-Alți rezidenți (Alți intermediari financiari, exclusiv societățile de asigurare și fondurile de pensii, Auxiliari financiari, Societăți de asigurare, Fondurile de pensii) (S.125, S.126, S.128, S.129)	288	0	0
	-Nerezidenți (State membre și instituții și organisme ale Uniunii Europene, State nonmembre și organizații internaționale nerezidente ale Uniunii Europene) (S.21, S.22)	289	0	0
	-Administrația centrală (exclusiv fondurile de securitate socială) (S.1311) Credite pe termen lung primite din venituri din privatizare de către instituții publice din administrația locală (ct.1620200+ct.1670203)	289.1	0	0
	<b>Total (în baze cash)(rd.286)</b>	<b>290</b>	<b>11.387.294</b>	<b>9.445.197</b>
	Dobânzi de plătit aferente creditelor pe termen lung primite (contractate garantate, asimilate, etc.) de instituțiile publice din administrația locală (ct.1680200+ct.1680300+ct.1680701+ct.1680702+ ct.1680703+ ct.1680709) Total (rd.292+293+294+294.1), din care acordate de :	291	X	X
	- Societăți care acceptă depozite, exclusiv banca centrală (S.122)	292	X	X
	-Alți rezidenți (Alți intermediari financiari, exclusiv societățile de asigurare și fondurile de pensii, Auxiliari financiari, Societăți de asigurare, Fondurile de pensii) (S.125, S.126, S.128, S.129)	293	X	X
	-Nerezidenți (State membre și instituții și organisme ale Uniunii Europene, State nonmembre și organizații internaționale nerezidente ale Uniunii Europene) (S.21, S.22)	294	X	X
	-Administrația centrală (exclusiv fondurile de securitate socială) (S.1311) Dobânzi de plătit aferente creditelor pe termen lung primite din venituri din privatizare (ct.1680703)	294.1	X	X
	<b>Total dobânzi de plătit (rd.291)</b>	<b>295</b>	<b>X</b>	<b>X</b>
	<b>Total (în baze accrual)(cash+dobânzi) (rd.290+295)</b>	<b>296</b>	<b>X</b>	<b>X</b>
	<b>Credite pe termen lung primite rezultate din reclasificarea creditelor comerciale în împrumuturi (Maastricht debt.) conform deciziei Eurostat</b>	<b>297</b>	<b>X</b>	<b>X</b>
	Credite pe termen lung provenind din reclasificarea creditelor comerciale în împrumuturi (Maastricht debt), conform deciziei Eurostat, (ct.1670208).Total (rd.299+300+301+302), din care acordate de:	298	0	0
	- Societăți care acceptă depozite, exclusiv banca centrală (S.122) (În cazul refinanțării fără regres a unei creanțe asupra guvernului)	299	0	0
	-Alți intermediari financiari, exclusiv societățile de asigurare și fondurile de pensii (S.125) (În cazul refinanțării fără regres a unei creanțe asupra guvernului)	300	0	0
	-Nerezidenți (State membre și instituții și organisme ale Uniunii Europene și State nonmembre și organizații internaționale nerezidente ale Uniunii Europene) (S.21, S.22)	301	0	0
	- Societăți nefinanciare (S.11) (În cazul structurării creditelor comerciale)	302	0	0
	Dobânzi de plătit aferente creditelor pe termen lung provenind din reclasificarea creditelor comerciale în împrumuturi (Maastricht debt), conform deciziei Eurostat, (ct.1680708). Total (rd.304+305+306+307), din care acordate de:	303	X	X

	- Societăți care acceptă depozite, exclusiv banca centrală (S.122) (În cazul refinanțării fără regres a unei creanțe asupra guvernului)	304	X	X
	- Alți intermediari financiari, exclusiv societățile de asigurare și fondurile de pensii (S.125) (În cazul refinanțării fără regres a unei creanțe asupra guvernului)	305	X	X
	- Nerezidenți (State membre și instituții și organisme ale Uniunii Europene, State nonmembre și organizații internaționale nerezidente ale Uniunii Europene) (S.21, S.22)	306	X	X
	- Societăți nefinanciare (S.11) (În cazul restructurării creditelor comerciale)	307	X	X
<b>E</b>	<b>ALTE CONTURI DE PLĂTIT</b>	<b>310</b>	<b>X</b>	<b>X</b>
<b>E.1</b>	<b>Credite comerciale și avansuri primite</b>	<b>311</b>	<b>X</b>	<b>X</b>
	Datoriile comerciale necurente legate de livrări de bunuri și servicii (ct.4010200+ct.4030200+ct.4040200+ ct.4050200+ct.4620201). Total (rd.313+314+318+319), din care către :	312	0	0
	- Societăți nefinanciare (S.11)	313	0	0
	- Instituții publice, din care (rd.315+316+317):	314	0	0
	- Administrația centrală (exclusiv fondurile de securitate socială) (S.1311)	315	0	0
	- Administrația locală (exclusiv fondurile de securitate socială) (S.1313)	316	0	0
	- Fonduri de securitate socială (S.1314)	317	0	0
	- Alți rezidenți (Alți intermediari financiari, exclusiv societățile de asigurare și fondurile de pensii, Auxiliari financiari, Societăți de asigurare, Fondurile de pensii) (S.125, S.126, S.128, S.129)	318	0	0
	- Nerezidenți (State membre și instituții și organisme ale Uniunii Europene, State nonmembre și organizații internaționale nerezidente ale Uniunii Europene) (S.21, S.22)	319	0	0
	Datoriile comerciale curente legate de livrări de bunuri și servicii (ct.4010100+ct.4030100+ct.4040100 +ct. 4050100+ct.4080000 + ct.4190000+ ct.4620101) Total (rd.321+322+326+327), din care, către :	320	2.850.911	6.821.348
	- Societăți nefinanciare (S.11)	321	2.850.911	6.821.348
	- Instituții publice, din care (rd.323+324+325):	322	0	0
	- Administrația centrală (exclusiv fondurile de securitate socială) (S.1311)	323	0	0
	- Administrația locală (exclusiv fondurile de securitate socială) (S.1313)	324	0	0
	- Fonduri de securitate socială (S.1314)	325	0	0
	- Alți rezidenți (Alți intermediari financiari, exclusiv societățile de asigurare și fondurile de pensii, Auxiliari financiari, Societăți de asigurare, Fondurile de pensii) (S.125, S.126, S.128, S.129)	326	0	0
	Nerezidenți (State membre și instituții și organisme ale Uniunii Europene, State nonmembre și organizații internaționale nerezidente ale Uniunii Europene) (S.21, S.22)	327	0	0
<b>E.2</b>	<b>Alte datorii de plătit exclusiv creditele comerciale și avansuri</b>	<b>330</b>	<b>X</b>	<b>X</b>
	Datoriile instituțiilor publice din administrația locală către bugete (ct.4420300+ct.4310100+ct.4310200+ct.4310300+ct.4310400+ct.4310500+ ct.4310700+ct.4370100+ct.4370200+ct.4370300+ct. 4420801+ ct.4440000+ct.4460100+ct.4460200+ct.4480100)	331	3.038.306	3.185.654
	Salariile angajaților (ct.4210000+ct.4230000+ct.4260000+ct.4270100+ ct.4270300 +ct.4280101)	332	4.256.137	4.619.510
	Alte drepturi cuvenite altor categorii de persoane (ct.4260000+ct.4270200+ct.4270300+ct.4290000+ ct.4380000)	333	521.126	693.924
	Datorii către fondul de risc (ct.4620109+ct.4620209)	334	0	0
	Total (rd.331+332+333+334)	335	7.815.569	8.499.088
	Datorii din operațiuni cu fonduri externe nerambursabile de la Comisia Europeană/ alți donatori	340	0	0

	Avansuri primite de la Autoritățile de Certificare/Autoritățile de Management /Agențiile de Plăți- FONDURI EXTERNE NERAMBURSABILE POSTADERARE ȘI FONDURI DE LA BUGET (ct.4580501+ct.4580502)	341	0	14.397.648
	<b>Alte datorii</b>	342	X	X
	Provizioane necurente (ct.1510201+ct.1510202+ct.1510203 +ct.1510204 +ct.1510208 ), din care:	342.1	65.645	0
	Provizioane necurente, constituite conform O.M.F.P. 416/2013 reprezentând arierate în litigiu (din soldul ct. 1510201)	342.2	0	0
	Provizioane necurente, constituite conform OUG 71/2009 și OG 17/2012 reprezentând drepturi salariale câștigate în instanță (din soldul ct.1510203)	342.3	65.645	0
	Provizioane necurente, constituite conform Legii nr.85/2016, privind plata diferențelor salariale cuvenite personalului didactic din învățământul de stat pentru perioada octombrie 2008 - 13 mai 2011(din soldul ct.1510203)	342.4	0	0
	Provizioane necurente pentru daune-interese moratorii sub forma dobânzii legale, pentru plata eșalonată a sumelor prevăzute în titluri executorii având ca obiect acordarea unor drepturi salariale personalului din sectorul bugetar (din soldul ct.1510203)	342.5	0	0
	Provizioane curente ( ct. 1510101+ct.1510102+ ct.1510103+ ct.1510104+ ct.1510108) , din care:	343	0	4.000
	Provizioane curente, constituite conform O.M.F.P. 416/2013 reprezentând arierate în litigiu (din soldul ct.1510101)	343.1	0	4.000
	Provizioane curente, constituite conform OUG 71/2009 și OG 17/2012 reprezentând drepturi salariale câștigate în instanță (din soldul ct.1510103)	343.2	0	0
	Provizioane curente, constituite conform Legii nr.85/2016, privind plata diferențelor salariale cuvenite personalului didactic din învățământul de stat pentru perioada octombrie 2008 - 13 mai 2011(din soldul ct.1510103)	343.3	0	0
	Provizioane curente pentru daune-interese moratorii sub forma dobânzii legale, pentru plata eșalonată a sumelor prevăzute în titluri executorii având ca obiect acordarea unor drepturi salariale personalului din sectorul bugetar (din soldul ct.1510103)	343.4	0	0
<b>E.3</b>	<b>Plăți restante</b>	<b>345</b>	<b>X</b>	<b>X</b>
	Plăți restante ale instituțiilor publice din administrația locală (reprezentând datorii neachitate la termen ) din operațiuni comerciale Total (rd.346.1+347+351+352), din care către:	346	X	X
	-Societăți nefinanciare (S.11)	346.1	X	X
	-Instituții publice, din care (rd.348+349+350):	347	X	X
	- Administrația centrală (exclusiv fondurile de securitate socială) (S.1311)	348	X	X
	- Administrația locală (exclusiv fondurile de securitate socială) (S.1313)	349	X	X
	- Fonduri de securitate socială (S.1314)	350	X	X
	-Alți rezidenți (Alți intermediari financiari, exclusiv societățile de asigurare și fondurile de pensii; Auxiliari financiari; Societăți de asigurare, Fondurile de pensii) (S.125, S.126, S.128, S.129)	351	X	X
	-Nerezidenți (State membre și instituții și organisme ale Uniunii Europene, State nonmembre și organizații internaționale nerezidente ale Uniunii Europene ) (S.21, S.22)	352	X	X
	Plăți restante ale instituțiilor publice din administrația locală- (reprezentând datorii neachitate la termen) către bugetul general consolidat	353	X	X
	Plăți restante ale instituțiilor publice din administrația locală (reprezentând datorii neachitate la termen ) din drepturi salariale, neachitate	354	X	X
	Plăți restante ale instituțiilor publice din administrația locală către alte categorii de persoane (reprezentând datorii neachitate la termen) din burse, ajutoare și alte drepturi neachitate	355	X	X
	Plăți restante ale instituțiilor publice din administrația locală (reprezentând datorii neachitate la termen) din împrumuturi nerambursate la scadență, Total (rd.357+358+359), din care, către :	356	X	X
	- Societăți care acceptă depozite, exclusiv banca centrală (S.122)	357	X	X



-Alți rezidenți (Alți intermediari financiari, exclusiv societățile de asigurare și fondurile de pensii, Auxiliari financiari, Societăți de asigurare, Fondurile de pensii) (S.125, S.126, S.128, S.129)	358	X	X
- Nerezidenți (State membre și instituții și organisme ale Uniunii Europene, State nonmembre și organizații internaționale nerezidente ale Uniunii Europene) (S.21, S.22)	359	X	X
Piați restante ale instituțiilor publice din administrația locală (reprezentând datorii neachitate la termen) din dobânzi restante, Total (rd.361+362+363) din care, către :	360	X	X
- Societăți care acceptă depozite, exclusiv banca centrală (S.122)	361	X	X
-Alți rezidenți (Alți intermediari financiari, exclusiv societățile de asigurare și fondurile de pensii, Auxiliari financiari, Societăți de asigurare, Fondurile de pensii) (S.125, S.126, S.128, S.129)	362	X	X
- Nerezidenți (State membre și instituții și organisme ale Uniunii Europene, State nonmembre și organizații internaționale nerezidente ale Uniunii Europene) (S.21, S.22)	363	X	X
Creditori bugetari (ct.467)	364	X	X
<b>Total(rd.346+353+354+355+356+360+364)</b>	<b>375</b>	<b>X</b>	<b>X</b>

eXpert Bugetar (c) Adi-Com SOFT 2023

#### NOTĂ

Sectoarele și subsectoarele definite conform European de Conturi (SEC 2010)	Sistemului	utilizator Anexa 40	Cod SEC 2010
Societăți nefinanciare			S.11
Societăți financiare			S.12
Banca centrală			S.121
<b>Societăți care acceptă depozite, exclusiv banca centrală</b>			<b>S.122</b>
Fonduri de piață monetară			S.123
Fonduri de investiții, altele decât fondurile de piață monetară			S.124
Alți intermediari financiari, exclusiv societățile de asigurare și fondurile de pensii			<b>S125</b>
Auxiliari financiari			<b>S126</b>
<b>Societăți de asigurare (SA)</b>			<b>S128</b>
<b>Fondurile de pensii (FP)</b>			<b>S129</b>
Administrații publice			S.13
Administrația centrală (exclusiv fondurile de securitate socială)			S.1311
Administrațiile locale (exclusiv fondurile de securitate socială)			S.1313
Fonduri de securitate socială			S.1314
Gospodăriile populației			S.14
Restul lumii			S.2
State membre și instituții și organisme ale Uniunii Europene			S.21
State membre ale Uniunii Europene			S.211
Instituții și organisme ale Uniunii Europene			S.212
State nonmembre și organizații internaționale nerezidente ale Uniunii Europene			S.22

PRIMAR  
PINTILIE MARIUS NICOLAE

DIRECTOR ECONOMIC  
EC.ANGELA LABONTU




**SITUATIA MODIFICARILOR IN STRUCTURA  
ACTIVELOR NETE/CAPITALURILOR**

Denumirea elementului de capital	Cod rand	Sold la inceputul anului	Cresteri	Reduceri	Sold la sfarsitul anului
Fondul activelor fixe necorporale - Ct.	01	0	0	0	0
Fondul bunurilor care alcatuiesc domeniul public al statului - Ct. 101	02	0	0	0	0
Fondul bunurilor care alcatuiesc domeniul privat al statului - Ct. 1020101	03	0	0	0	0
Fondul bunurilor care alcatuiesc proprietatea privata a institutiei publice - Ct. 1020102	03.1	0	0	0	0
Fondul bunurilor care alcatuiesc domeniul privat al statului - reprezentand bunuri confiscate sau intrate, potrivit legii, in proprietatea privata a statului, altele decat active fixe - Ct. 1020103	03.2	0	0	0	0
Fondul bunurilor care alcatuiesc domeniul public al unitatilor administrativ teritoriale - Ct. 103	04	493.112.723	18.277.622	48.513.919	462.876.426
Fondul bunurilor care alcatuiesc domeniul privat al unitatilor administrativ teritoriale - Ct. 1040101	05	31.744.164	6.967.650	-1.653.692	40.365.506
Fondul bunurilor care alcatuiesc proprietatea privata a institutiei publice din administratia locala - Ct. 1040102	05.1	0	0	0	0
Fondul bunurilor care alcatuiesc domeniul privat al unitatilor administrativ-teritoriale - reprezentand bunuri confiscate sau intrate, potrivit legii, in proprietatea privata a unitatilor administrativ-teritoriale, altele decat active fixe - Ct. 1040103	05.2	0	0	0	0
Rezerve din reevaluare - Ct. 1050100+1050200+1050300+1050400+1050500	06	467.648	47.776.567	47.776.567	467.648
Diferente din reevaluare si diferente de curs aferente dobanzilor incasate (SAPARD) - Ct. 106	07	0	0	0	0
Fondul de rezerva al bugetului asigurarilor sociale de stat - Ct. 132	09	0	0	0	0
Fondul de rezerva constituit conform legii nr.95/2006 - Ct. 133	10	0	0	0	0
Fondul de risc - Ct. 135	12	0	0	0	0
Fondul de dezvoltare a spitajului - Ct. 13901	15	0	0	0	0
Alte fonduri - Ct. 13909	16	0	0	0	0
Rezultatul reportat - Ct. 117 sold creditor	17	118.541.198	32.713.434	24.595.262	126.659.370
Rezultatul reportat - Ct. 117 sold debitor	18	0	0	0	0
Rezultatul patrimonial al exercitiului - Ct. 121 sold creditor	19	19.197.091	210.204.551	193.695.431	35.706.211
Rezultatul patrimonial al exercitiului - Ct. 121 sold debitor	20	0	0	0	0

Denumirea elementului de capital	Cod rand	Sold la inceputul anului	Cresteri	Reduceri	Sold la sfarsitul anului
Total capitaluri proprii (rd 01 la 17 - rd 18 + rd 19 - rd 20)	21	663.062.824	0	0	666.075.161

~~PRIMAR~~

~~PINTILIE MARIUS NICOLAE~~



DIRECTOR ECONOMIC

EC.ANGELA LABONTU

*(Handwritten signature)*

CONTUL DE EXECUȚIE 2A: ADMINISTRATIA LOCALA - FINANTARE INTEGRALA DIN BUGET - VENITURI

la data de 31.12.2023

Denumirea indicatorilor	Cod indicator	Prevederi bugetare initiale	Prevederi bugetare definitive	Drepturi constatate			Incasari realizate	Stingeri pe alte cai decat incasari	Drepturi constatate de incasat
				Total, din care:	din anii precedenti	din anul curent			
TOTAL SECTIUNILE FUNCTIONALE-DEZVOLTARE		133.635.090	146.344.470	131.285.874	23.987.480	107.298.394	106.336.355	0	24.949.519
TOTAL VENITURI		133.635.090	146.344.470	131.285.874	23.987.480	107.298.394	106.336.355	0	24.949.519
VENITURI PROPRII		52.766.360	55.325.890	79.559.529	23.987.480	56.572.049	54.610.010	0	24.949.519
I. VENITURI CURENTE		75.250.360	79.868.810	102.559.748	23.987.480	78.572.268	77.610.229	0	24.949.519
A. VENITURI FISCALE		66.309.360	70.861.810	79.501.260	10.235.836	69.265.424	68.680.754	0	10.820.506
A 1. IMPOZIT PE VENIT, PROFIT SI CASTIGURI DIN CAPITAL		31.550.360	32.873.560	33.055.294	0	33.055.294	33.055.294	0	0
A 12. IMPOZIT PE VENIT, PROFIT, SI CASTIGURI DIN CAPITAL DE LA PERSOANE FIZICE		31.550.360	32.873.560	33.055.294	0	33.055.294	33.055.294	0	0
Impozit pe venit	03.02	48.000	148.000	330.151	0	330.151	330.151	0	0
Impozitul pe veniturile din transferul proprietatilor imobiliare din patrimoniul personal	03.02.18	48.000	148.000	330.151	0	330.151	330.151	0	0
Cote si sume defalcate din impozitul pe venit	04.02	31.502.360	32.725.560	32.725.143	0	32.725.143	32.725.143	0	0
Cote defalcate din impozitul pe venit	04.02.01	26.878.000	27.062.470	27.062.472	0	27.062.472	27.062.472	0	0
Suma alocate din cotele defalcate din impozitul pe venit pentru echilibrarea bugetelor locale	04.02.04	4.239.000	4.571.000	4.570.581	0	4.570.581	4.570.581	0	0
Suma repartizate din Fondul la dispozitia Consiliului Judetean	04.02.05	385.360	1.092.090	1.092.090	0	1.092.090	1.092.090	0	0
A3. IMPOZITE SI TAXE PE PROPRIETATE		9.370.000	9.917.670	17.245.376	7.275.554	9.969.822	9.572.579	0	7.672.797
Impozite si taxe pe proprietate	07.02	9.370.000	9.917.670	17.245.376	7.275.554	9.969.822	9.572.579	0	7.672.797
Impozit pe cladiri	07.02.01	6.048.000	6.325.670	10.717.093	4.097.282	6.619.831	6.347.605	0	4.369.488
Impozit pe cladiri de la persoane fizice	07.02.01.01	2.545.000	2.620.000	4.045.604	1.235.336	2.810.268	2.691.209	0	1.354.395
Impozit si taxa pe cladiri de la persoane juridice	07.02.01.02	3.503.000	3.705.670	6.671.489	2.861.926	3.809.563	3.656.396	0	3.015.093
Impozit pe terenuri	07.02.02	2.663.000	2.993.000	5.881.755	2.949.780	2.931.975	2.803.891	0	3.077.864
Impozit pe terenuri de la persoane fizice	07.02.02.01	1.142.000	1.192.000	2.710.119	1.483.383	1.226.736	1.173.917	0	1.536.202
Impozit si taxa pe teren de la persoane juridice	07.02.02.02	1.132.000	1.332.000	1.963.444	708.842	1.254.602	1.209.263	0	754.181
Impozit pe terenul din extravilan	07.02.02.03	389.000	409.000	1.208.192	757.555	450.637	420.711	0	787.481

Denumirea indicatorilor	Cod indicator	Prevederi bugetare initiale	Prevederi bugetare definitive	Drepturi constatate			Incasari realizate	Stingeri pe alte cai decat incasari	Drepturi constatate de incasat
				Total, din care:	din anii precedenti	din anul curent			
Taxe judiciare de timbru si alte taxe de timbru	07.02.03	659.000	659.000	646.528	228.512	418.016	421.083	0	225.445
<b>A.4. IMPOZITE SI TAXE PE BUNURI SI SERVICII</b>		25.376.000	27.857.580	29.182.681	2.960.282	26.222.399	26.034.972	0	3.147.709
Sume defalcate din TVA	11.02	22.484.000	24.613.250	23.077.948	0	23.077.948	23.077.948	0	0
Sume defalcate din taxa pe valoarea adaugata pentru finantarea cheltuielilor descentralizate la nivelul comunelor, oraselor, municipiilor, sectoarelor si Municipiului Bucuresti	11.02.02	15.726.000	17.193.000	15.672.368	0	15.672.368	15.672.368	0	0
Sume defalcate din taxa pe valoarea adaugata pentru echilibrarea bugetelor locale	11.02.06	6.084.000	6.746.250	6.746.250	0	6.746.250	6.746.250	0	0
Sume defalcate din taxa pe valoarea adaugata pentru finantarea invatamantului particular si a celui confesional	11.02.09	674.000	674.000	659.310	0	659.310	659.310	0	0
Taxe pe servicii specifice	15.02	4.000	4.000	5.482	0	5.482	5.482	0	0
Impozit pe spectacole	15.02.01	4.000	4.000	5.482	0	5.482	5.482	0	0
Taxe pe utilizarea bunurilor, autorizarea utilizarii bunurilor sau pe desfasurarea de activitati	16.02	2.888.000	3.240.330	6.099.251	2.960.282	3.138.969	2.951.542	0	3.147.709
Taxa asupra mijloacelor de transport	16.02.02	2.744.000	3.056.330	5.906.620	2.960.282	2.946.338	2.758.911	0	3.147.709
Impozit pe mijloacele de transport detinute de persoane fizice	16.02.02.01	1.785.000	2.035.000	4.328.870	2.216.474	2.112.396	1.885.732	0	2.443.138
Impozit pe mijloacele de transport detinute de persoane juridice	16.02.02.02	959.000	1.021.330	1.577.750	743.808	833.942	873.179	0	704.571
Taxe si tarife pentru eliberarea de licente si autorizatii de functionare	16.02.03	144.000	184.000	192.631	0	192.631	192.631	0	0
<b>A.6. ALTE IMPOZITE SI TAXE FISCALE</b>		13.000	213.000	17.909	0	17.909	17.909	0	0
Alte impozite si taxe fiscale	18.02	13.000	213.000	17.909	0	17.909	17.909	0	0
Alte impozite si taxe	18.02.50	13.000	213.000	17.909	0	17.909	17.909	0	0
<b>C. VENITURI NEFISCALE</b>		8.941.000	9.007.000	23.058.488	13.751.644	9.306.844	8.929.475	0	14.129.013
<b>C1. VENITURI DIN PROPRIETATE</b>		1.499.000	1.499.000	3.203.926	1.926.004	1.277.922	1.472.675	0	1.731.251
Venituri din proprietate	30.02	1.499.000	1.499.000	3.203.926	1.926.004	1.277.922	1.472.675	0	1.731.251
Venituri din concesiuni si inchirieri	30.02.05	1.499.000	1.499.000	3.203.926	1.926.004	1.277.922	1.472.675	0	1.731.251
Alte venituri din concesiuni si inchirieri de catre institutiile publice	30.02.05.30	1.499.000	1.499.000	3.203.926	1.926.004	1.277.922	1.472.675	0	1.731.251
<b>C2. VANZARI DE BUNURI SI SERVICII</b>		7.442.000	7.508.000	19.854.562	11.825.640	8.028.922	7.456.800	0	12.397.762
Venituri din prestari de servicii si alte activitati	33.02	1.248.000	1.248.000	747.549	10.206	737.343	737.622	0	9.927
Venituri din prestari de servicii	33.02.08	801.000	801.000	90.631	0	90.631	90.631	0	0

Denumirea indicatorilor	Cod indicator	Prevederi bugetare initiale	Prevederi bugetare definitive	Drepturi constatate			Incasari realizate	Stingeri pe altele decat incasari	Drepturi constatate de incasat
				Total, din care:	din anii precedenti	din anul curent			
Contributia persoanelor beneficiare ale cantinelor de ajutor social	33.02.12	9.000	9.000	8.508	0	8.508	8.508	0	0
Taxe din activitati cadastrale si agricultura	33.02.24	423.000	423.000	635.815	0	635.815	635.815	0	0
Venituri din recuperarea cheltuielilor de judecata, imputatii si despagubiri	33.02.28	15.000	15.000	12.595	10.206	2.389	2.668	0	9.927
Venituri din taxe administrative, eliberari de permise	34.02	6.000	6.000	5.535	0	5.535	5.535	0	0
Taxe extrajudiciare de timbru	34.02.02	6.000	6.000	5.535	0	5.535	5.535	0	0
Amenzi, penalitati si confiscari	35.02	1.143.000	1.143.000	9.825.510	8.260.043	1.565.467	1.369.060	0	8.456.450
Venituri din amenzi si alte sanctiuni aplicate conform dispozitiilor legale	35.02.01	1.143.000	1.143.000	9.815.086	8.260.043	1.555.043	1.358.636	0	8.456.450
Venituri din amenzi si alte sanctiuni aplicate de catre alte institutii de specialitate	35.02.01.02	1.143.000	1.143.000	9.815.086	8.260.043	1.555.043	1.358.636	0	8.456.450
Alte amenzi, penalitati si confiscari	35.02.50	0	0	10.424	0	10.424	10.424	0	0
Diverse venituri	36.02	5.045.000	5.045.000	9.214.968	3.555.391	5.659.577	5.283.583	0	3.931.385
Taxe speciale	36.02.06	4.979.000	4.979.000	9.140.165	3.546.704	5.593.461	5.219.867	0	3.920.298
Alte venituri	36.02.50	66.000	66.000	74.803	8.687	66.116	63.716	0	11.087
Transferuri voluntare, altele decat subventiile	37.02	0	66.000	61.000	0	61.000	61.000	0	0
Donatii si sponsorizari	37.02.01	0	66.000	61.000	0	61.000	61.000	0	0
Varsaminte din sectiunea de functionare pentru finantarea sectiunii de dezvoltare a bugetului local (cu semnul minus)	37.02.03	-2.370.300	-4.389.300	-3.954.300	0	-3.954.300	-3.954.300	0	0
Varsaminte din sectiunea de functionare	37.02.04	2.370.300	4.389.300	3.954.300	0	3.954.300	3.954.300	0	0
<b>II. VENITURI DIN CAPITAL</b>		0	136.330	138.729	0	138.729	138.729	0	0
Venituri din valorificarea unor bunuri	39.02	0	136.330	138.729	0	138.729	138.729	0	0
Venituri din valorificarea unor bunuri ale institutiilor publice	39.02.01	0	9.380	11.780	0	11.780	11.780	0	0
Venituri din vanzarea unor bunuri apartinand domeniului privat al statului sau al unitatilor administrativ-teritoriale	39.02.07	0	126.950	126.949	0	126.949	126.949	0	0
<b>IV. SUBVENTII</b>		24.541.000	32.495.600	3.147.863	0	3.147.863	3.147.863	0	0
<b>SUBVENTII DE LA ALTE NIVELE AL ADMINISTRATIEI PUBLICE</b>		24.541.000	32.495.600	3.147.863	0	3.147.863	3.147.863	0	0
Subventii de la bugetul de stat	42.02	24.381.000	32.050.000	2.862.263	0	2.862.263	2.862.263	0	0
B. Curente		24.381.000	32.050.000	2.862.263	0	2.862.263	2.862.263	0	0

Denumirea indicatorilor	Cod indicator	Prevederi bugetare initiale	Prevederi bugetare definitive	Drepturi constatate			Incasari realizate	Singeri pe alte cai decat incasari	Drepturi constatate de incasat
				Total, din care:	din anii precedenti	din anului curent			
Subventii pentru acordarea ajutorului pentru incalzirea locuintei si a suplimentului pentru energie alocate pentru consumul de combustibili solizi si sau petrolieri	42.02.34	210.000	210.000	185.704	0	185.704	185.704	0	0
Subventii de la bugetul de stat pentru finantarea sanatatii	42.02.41	55.000	55.000	125.871	0	125.871	125.871	0	0
Subventii din bugetul de stat alocate conform contractelor incheiate cu directiile de sanatate publica	42.02.66	0	0	646.940	0	646.940	646.940	0	0
Subventii de la bugetul de stat catre bugetele locale necesare sustinerii derularii proiectelor finantate din fonduri externe nerambursabile (FEN) postaderare, aferente perioadei de programare 2014 - 2020	42.02.69	5.634.000	5.634.000	1.554.690	0	1.554.690	1.554.690	0	0
Alocari de sume din PNRR aferente asistentei financiare nerambursabile	42.02.88	8.000.000	8.476.000	0	0	0	0	0	0
Fonduri europene nerambursabile	42.02.88.01	6.722.000	7.122.000	0	0	0	0	0	0
Sume aferente TVA	42.02.88.03	1.278.000	1.354.000	0	0	0	0	0	0
Alocari de sume din PNRR aferente componentei imprumuturi	42.02.89	10.482.000	17.675.000	349.058	0	349.058	349.058	0	0
Fonduri din imprumut rambursabil	42.02.89.01	8.808.000	14.853.000	304.161	0	304.161	304.161	0	0
Sume aferente TVA	42.02.89.03	1.674.000	2.822.000	44.897	0	44.897	44.897	0	0
Subventii de la alte administratii	43.02	160.000	445.600	285.600	0	285.600	285.600	0	0
Alte subventii primite de la administratia centrala pentru finantarea unor activitati	43.02.20	0	285.600	285.600	0	285.600	285.600	0	0
Sume alocate din bugetul ANCFI pentru finantarea lucrarilor de inregistrare sistematica din cadrul Programului national de cadastru si carte funciara	43.02.34	160.000	160.000	0	0	0	0	0	0
Sume primite de la UE/alti donatori in contul platilor efectuate si prefinantari aferente cadrului financiar 2014-2020	48.02	33.843.730	33.843.730	25.439.534	0	25.439.534	25.439.534	0	0
Fondul European de Dezvoltare Regionala (FEDR)	48.02.01	32.080.900	32.080.900	23.689.798	0	23.689.798	23.689.798	0	0
Sume primite in contul platilor efectuate in anul curent	48.02.01.01	32.080.900	32.080.900	5.207.274	0	5.207.274	5.207.274	0	0
Sume primite in contul platilor efectuate in anii anteriori	48.02.01.02	0	0	2.929.494	0	2.929.494	2.929.494	0	0
Prefinantare	48.02.01.03	0	0	15.553.030	0	15.553.030	15.553.030	0	0
Fondul Social European (FSE)	48.02.02	1.449.590	1.449.590	1.749.736	0	1.749.736	1.749.736	0	0
Sume primite in contul platilor efectuate in anul curent	48.02.02.01	1.449.590	1.449.590	355.184	0	355.184	355.184	0	0
Sume primite in contul platilor efectuate in anii anteriori	48.02.02.02	0	0	1.361.363	0	1.361.363	1.361.363	0	0

Denumirea indicatorilor	Cod indicator	Prevederi bugetare initiale	Prevederi bugetare definitive	Drepturi constatate			Incasari realizate	Stingeri pe altele decat incasari	Drepturi constatate de incasat
				Total, din care:	din anii precedenti	din anul curent			
Prefinantare	48.02.02.03	0	0	33.189	0	33.189	33.189	0	0
Fondul de Coeziune (FC)	48.02.03	313.240	313.240	0	0	0	0	0	0
Sume primite în contul platilor efectuate în anul curent	48.02.03.01	313.240	313.240	0	0	0	0	0	0
<b>SECTIUNEA DE FUNCTIONARE</b>		73.305.060	76.190.110	99.849.563	23.987.480	75.862.083	74.900.044	0	24.949.519
<b>TOTAL VENITURI</b>		73.305.060	76.190.110	99.849.563	23.987.480	75.862.083	74.900.044	0	24.949.519
<b>VENITURI PROPRII</b>		52.766.360	55.189.560	79.420.800	23.987.480	55.433.320	54.471.281	0	24.949.519
<b>I. VENITURI CURENTE</b>		72.880.060	75.479.510	98.605.448	23.987.480	74.617.968	73.655.929	0	24.949.519
<b>A. VENITURI FISCALE</b>		66.309.360	70.861.810	79.501.260	10.235.836	69.265.424	68.680.754	0	10.820.506
<b>A.1. IMPOZIT PE VENIT, PROFIT SI CASTIGURI DIN CAPITAL</b>		31.550.360	32.873.560	33.055.294	0	33.055.294	33.055.294	0	0
<b>A.12. IMPOZIT PE VENIT, PROFIT, SI CASTIGURI DIN CAPITAL DE LA PERSOANE FIZICE</b>		31.550.360	32.873.560	33.055.294	0	33.055.294	33.055.294	0	0
Impozit pe venit	03.02	48.000	148.000	330.151	0	330.151	330.151	0	0
Impozitul pe veniturile din transferul proprietatilor imobiliare din patrimoniul personal	03.02.18	48.000	148.000	330.151	0	330.151	330.151	0	0
Cote si sume defalcate din impozitul pe venit	04.02	31.502.360	32.725.560	32.725.143	0	32.725.143	32.725.143	0	0
Cote defalcate din impozitul pe venit	04.02.01	26.878.000	27.062.470	27.062.472	0	27.062.472	27.062.472	0	0
Sume alocate din cotele defalcate din impozitul pe venit pentru echilibrarea bugetelor locale	04.02.04	4.239.000	4.571.000	4.571.581	0	4.570.581	4.570.581	0	0
Sume repartizate din Fondul la dispozitia Consiliului Judetean	04.02.05	385.360	1.092.090	1.092.090	0	1.092.090	1.092.090	0	0
<b>A.3. IMPOZITE SI TAXE PE PROPRIETATE</b>		9.370.000	9.917.670	17.245.376	7.275.554	9.969.822	9.572.579	0	7.672.797
Impozite si taxe pe proprietate	07.02	9.370.000	9.917.670	17.245.376	7.275.554	9.969.822	9.572.579	0	7.672.797
Impozit pe cladiri	07.02.01	6.048.000	6.325.670	10.717.093	4.097.262	6.619.831	6.347.605	0	4.369.488
Impozit pe cladiri de la persoane fizice	07.02.01.01	2.545.000	2.620.000	4.045.604	1.235.336	2.810.268	2.691.209	0	1.354.395
Impozit si taxa pe cladiri de la persoane juridice	07.02.01.02	3.503.000	3.705.670	6.671.489	2.861.926	3.809.563	3.656.396	0	3.015.093
Impozit pe terenuri	07.02.02	2.663.000	2.933.000	5.881.755	2.949.780	2.931.975	2.803.891	0	3.077.864
Impozit pe terenuri de la persoane fizice	07.02.02.01	1.142.000	1.192.000	2.710.119	1.483.383	1.226.736	1.173.917	0	1.536.202
Impozit si taxa pe teren de la persoane juridice	07.02.02.02	1.132.000	1.332.000	1.963.444	708.842	1.254.602	1.209.263	0	754.181
Impozit pe terenul din extravilan	07.02.02.03	389.000	409.000	1.208.192	757.555	450.637	420.711	0	787.481
Taxe judiciare de timbru si alte taxe de timbru	07.02.03	659.000	659.000	646.528	228.512	418.016	421.083	0	225.445
<b>A.4. IMPOZITE SI TAXE PE BUNURI SI SERVICII</b>		25.376.000	27.857.580	29.182.681	2.960.282	26.222.399	26.034.972	0	3.147.709
Sume defalcate din TVA	11.02	22.484.000	24.613.250	23.077.948	0	23.077.948	23.077.948	0	0



Denumirea indicatorilor	Cod indicator	Prevederi bugetare initiale	Prevederi bugetare definitive	Drepturi constatate			Incasari realizate	Stingeri pe alte cai decat incasari	Drepturi constatate de incasat
				Total, din care:	din anii precedenti	din anul curent			
Sume defalcate din taxa pe valoarea adaugata pentru finantarea cheltuielilor descentralizate la nivelul comunelor, oraselor, municipiilor, sectoarelor si Municipiului Bucuresti	11.02.02	15.726.000	17.193.000	15.672.388	0	15.672.388	15.672.388	0	0
Sume defalcate din taxa pe valoarea adaugata pentru echilibrarea bugetelor locale	11.02.06	6.084.000	6.746.250	6.746.250	0	6.746.250	6.746.250	0	0
Sume defalcate din taxa pe valoarea adaugata pentru finantarea invatamantului particular si a celui confesional	11.02.09	674.000	674.000	659.310	0	659.310	659.310	0	0
Taxe pe servicii specifice	15.02	4.000	4.000	5.482	0	5.482	5.482	0	0
Impozit pe spectacole	15.02.01	4.000	4.000	5.482	0	5.482	5.482	0	0
Taxe pe utilizarea bunurilor, autorizarea utilizarii bunurilor sau pe desfasurarea de activitati	16.02	2.888.000	3.240.330	6.099.251	2.960.282	3.138.969	2.951.542	0	3.147.709
Taxa asupra mijloacelor de transport	16.02.02	2.744.000	3.056.330	5.906.620	2.960.282	2.946.338	2.758.911	0	3.147.709
Impozit pe mijloacele de transport deținute de persoane fizice	16.02.02.01	1.785.000	2.035.000	4.328.870	2.216.474	2.112.396	1.885.732	0	2.443.138
Impozit pe mijloacele de transport deținute de persoane juridice	16.02.02.02	959.000	1.021.330	1.577.750	743.808	833.942	873.179	0	704.571
Taxe si tarife pentru eliberarea de licente si autorizatii de functionare	16.02.03	144.000	184.000	192.631	0	192.631	192.631	0	0
<b>A6. ALTE IMPOZITE SI TAXE FISCALE</b>		13.000	213.000	17.909	0	17.909	17.909	0	0
Alte impozite si taxe fiscale	18.02	13.000	213.000	17.909	0	17.909	17.909	0	0
Alte impozite si taxe	18.02.50	13.000	213.000	17.909	0	17.909	17.909	0	0
<b>C. VENITURI NEFISCALE</b>		6.570.700	4.617.700	19.104.188	13.751.644	5.352.544	4.975.175	0	14.129.013
<b>C1. VENITURI DIN PROPRIETATE</b>		1.499.000	1.499.000	3.203.926	1.926.004	1.277.922	1.472.675	0	1.731.251
Venituri din proprietate	30.02	1.499.000	1.499.000	3.203.926	1.926.004	1.277.922	1.472.675	0	1.731.251
Venituri din concesiuni si inchirieri	30.02.05	1.499.000	1.499.000	3.203.926	1.926.004	1.277.922	1.472.675	0	1.731.251
Alte venituri din concesiuni si inchirieri de catre institutiile publice	30.02.05.30	1.499.000	1.499.000	3.203.926	1.926.004	1.277.922	1.472.675	0	1.731.251
<b>C2. VANZARI DE BUNURI SI SERVICII</b>		5.071.700	3.118.700	15.900.262	11.825.640	4.074.622	3.502.500	0	12.397.762
Venituri din prestari de servicii si alte activitati	33.02	1.248.000	1.248.000	747.549	10.206	737.343	737.622	0	9.927
Venituri din prestari de servicii	33.02.08	801.000	801.000	90.631	0	90.631	90.631	0	0
Contributia persoanelor beneficiare ale caininelor de ajutor social	33.02.12	9.000	9.000	8.508	0	8.508	8.508	0	0
Taxe din activitati cadastrale si agricultura	33.02.24	423.000	423.000	635.815	0	635.815	635.815	0	0


Denumirea indicatorilor	Cod indicator	Prevederi bugetare initiale	Prevederi bugetare definitive	Drepturi constatate			Incasari realizate	Stingeri pe alte cai decat incasari	Drepturi constatate de incasat
				Total, din care:	din anii precedenti	din anul curent			
Venituri din recuperarea cheltuielilor de judecata, imputatii si despagubiri	33.02.28	15.000	15.000	12.595	10.206	2.389	2.668	0	9.927
Venituri din taxe administrative, eliberari de permise	34.02	6.000	6.000	5.535	0	5.535	5.535	0	0
Taxe extrajudiciare de timbru	34.02.02	6.000	6.000	5.535	0	5.535	5.535	0	0
Amenzi, penalitati si confiscari	35.02	1.143.000	1.143.000	9.825.510	8.260.043	1.565.467	1.369.060	0	8.456.450
Venituri din amenzi si alte sanctiuni aplicate conform dispozitiilor legale	35.02.01	1.143.000	1.143.000	9.815.086	8.260.043	1.555.043	1.358.636	0	8.456.450
Venituri din amenzi si alte sanctiuni aplicate de catre alte institutii de specialitate	35.02.01.02	1.143.000	1.143.000	9.815.086	8.260.043	1.555.043	1.358.636	0	8.456.450
Alte amenzi, penalitati si confiscari	35.02.50	0	0	10.424	0	10.424	10.424	0	0
Diverse venituri	36.02	5.045.000	5.045.000	9.214.968	3.555.391	5.659.577	5.283.583	0	3.931.385
Taxe speciale	36.02.06	4.979.000	4.979.000	9.140.165	3.546.704	5.593.461	5.219.867	0	3.920.298
Alte venituri	36.02.50	66.000	66.000	74.803	8.687	66.116	63.716	0	11.087
Transferuri voluntare, altele decat subventiile	37.02	-2.370.300	-4.323.300	-3.893.300	0	-3.893.300	-3.893.300	0	0
Donatii si sponsorizari	37.02.01	0	66.000	61.000	0	61.000	61.000	0	0
Varsaminte din sectiunea de functionare pentru finantarea sectiunii de dezvoltare a bugetului local (cu semnul minus)	37.02.03	-2.370.300	-4.389.300	-3.954.300	0	-3.954.300	-3.954.300	0	0
<b>IV. SUBVENTII</b>		425.000	710.600	1.244.115	0	1.244.115	1.244.115	0	0
<b>SUBVENTII DE LA ALTE NIVELURILE ADMINISTRATIE PUBLICE</b>		425.000	710.600	1.244.115	0	1.244.115	1.244.115	0	0
Subventii de la bugetul de stat	42.02	265.000	265.000	958.515	0	958.515	958.515	0	0
B. Curente		265.000	265.000	958.515	0	958.515	958.515	0	0
Subventii pentru acordarea ajutorului pentru incalzirea locuintei si a suplimentului pentru energie alocate pentru consumul de combustibilii solizi si sau petroliferi	42.02.34	210.000	210.000	185.704	0	185.704	185.704	0	0
Subventii de la bugetul de stat pentru finantarea sanatatii	42.02.41	55.000	55.000	125.871	0	125.871	125.871	0	0
Subventii din bugetul de stat alocate conform contractelor incheiate cu directiile de sanatate publica	42.02.66	0	0	646.940	0	646.940	646.940	0	0
Subventii de la alte administratii	43.02	160.000	445.600	285.600	0	285.600	285.600	0	0
Alte subventii primite de la administratia centrala pentru finantarea unor activitati	43.02.20	0	285.600	285.600	0	285.600	285.600	0	0

Denumirea indicatorilor	Cod indicator	Prevederi bugetare initiale	Prevederi bugetare definitive	Drepturi constatate			Incasari realizate	Stingeri pe alte cai decat incasari	Drepturi constatate de incasat
				Total, din care:	din anii precedenti	din anul curent			
Sume alocate din bugetul ANCRI pentru finantarea lucrarilor de inregistrare sistematica din cadrul Programului national de cadastru si carte funciara	43.02.34	160.000	160.000	0	0	0	0	0	
<b>SECTIUNEA DE DEZVOLTARE</b>		60.330.030	70.154.360	31.436.311	0	31.436.311	31.436.311	0	
<b>TOTAL VENITURI</b>		60.330.030	70.154.360	31.436.311	0	31.436.311	31.436.311	0	
<b>VENITURI PROPRII</b>		0	136.330	138.729	0	138.729	138.729	0	
<b>I. VENITURI CURENTE</b>		2.370.300	4.389.300	3.954.300	0	3.954.300	3.954.300	0	
<b>C. VENITURI NEFISCALE</b>		2.370.300	4.389.300	3.954.300	0	3.954.300	3.954.300	0	
<b>C2. VANZARI DE BUNURI SI SERVICII</b>		2.370.300	4.389.300	3.954.300	0	3.954.300	3.954.300	0	
Transferuri voluntare, altele decat subventiile	37.02	2.370.300	4.389.300	3.954.300	0	3.954.300	3.954.300	0	
Varsaminte din sectiunea de functionare	37.02.04	2.370.300	4.389.300	3.954.300	0	3.954.300	3.954.300	0	
<b>II. VENITURI DIN CAPITAL</b>		0	136.330	138.729	0	138.729	138.729	0	
Venituri din valorificarea unor bunuri	39.02	0	136.330	138.729	0	138.729	138.729	0	
Venituri din valorificarea unor bunuri ale institutiilor publice	39.02.01	0	9.380	11.780	0	11.780	11.780	0	
Venituri din vanzarea unor bunuri apartinand domeniului privat al statului sau al unitatilor administrativ-teritoriale	39.02.07	0	126.950	126.949	0	126.949	126.949	0	
<b>IV. SUBVENTII</b>		24.116.000	31.785.000	1.903.748	0	1.903.748	1.903.748	0	
<b>SUBVENTII DE LA ALTE NIVELURI ALE ADMINISTRATIEI PUBLICE</b>		24.116.000	31.785.000	1.903.748	0	1.903.748	1.903.748	0	
Subventii de la bugetul de stat	42.02	24.116.000	31.785.000	1.903.748	0	1.903.748	1.903.748	0	
<b>B. Curente</b>		24.116.000	31.785.000	1.903.748	0	1.903.748	1.903.748	0	
Subventii de la bugetul de stat catre bugetele locale necesare sustinerii derularii proiectelor finantate din fonduri externe nerambursabile (FEN) postaderare, aferente perioadei de programare 2014 - 2020	42.02.69	5.634.000	5.634.000	1.554.690	0	1.554.690	1.554.690	0	
Alocari de sume din PNRR aferente asistentei financiare nerambursabile	42.02.88	8.000.000	8.476.000	0	0	0	0	0	
Fonduri europene nerambursabile	42.02.88.01	6.722.000	7.122.000	0	0	0	0	0	
Sume aferente TVA	42.02.88.03	1.278.000	1.354.000	0	0	0	0	0	
Alocari de sume din PNRR aferente componentei imprumuturi	42.02.89	10.482.000	17.675.000	349.058	0	349.058	349.058	0	
Fonduri din imprumut rambursabil	42.02.89.01	8.808.000	14.853.000	304.161	0	304.161	304.161	0	
Sume aferente TVA	42.02.89.03	1.674.000	2.822.000	44.897	0	44.897	44.897	0	

Denumirea indicatorilor	Cod indicator	Prevederi bugetare initiale	Prevederi bugetare definitive	Total, din care:	Drepturi constatate		Incasari realizate	Stingeri pe altele decat incasari	Drepturi constatate de incasat
					din anii precedenti	din anul curent			
Sume primite de la UE/alti donatori in contul platilor efectuate si prefinantari aferente cadrului financiar 2014-2020	48.02	33.843.730	33.843.730	25.439.534	0	25.439.534	25.439.534	0	0
Fondul European de Dezvoltare Regionala (FEDR)	48.02.01	32.080.900	32.080.900	23.689.798	0	23.689.798	23.689.798	0	0
Sume primite in contul platilor efectuate in anul curent	48.02.01.01	32.080.900	32.080.900	5.207.274	0	5.207.274	5.207.274	0	0
Sume primite in contul platilor efectuate in anii anteriori	48.02.01.02	0	0	2.929.494	0	2.929.494	2.929.494	0	0
Prefinantare	48.02.01.03	0	0	15.553.030	0	15.553.030	15.553.030	0	0
Fondul Social European (FSE)	48.02.02	1.449.590	1.449.590	1.749.736	0	1.749.736	1.749.736	0	0
Sume primite in contul platilor efectuate in anul curent	48.02.02.01	1.449.590	1.449.590	355.184	0	355.184	355.184	0	0
Sume primite in contul platilor efectuate in anii anteriori	48.02.02.02	0	0	1.361.363	0	1.361.363	1.361.363	0	0
Prefinantare	48.02.02.03	0	0	33.189	0	33.189	33.189	0	0
Fondul de Coeziune (FC)	48.02.03	313.240	313.240	0	0	0	0	0	0
Sume primite in contul platilor efectuate in anul curent	48.02.03.01	313.240	313.240	0	0	0	0	0	0

PRIMAR  
PINTILIE MARIUS NICOLAE

DIRECTOR ECONOMIC  
EC.ANGELA LABONTU



.....  
*(Handwritten signature)*

CONTUL DE EXECUTIE 2A: ADMINISTRATIA LOCALA - FINANTARE INTEGRALA DIN BUGET - CHELTUIELI

la data de 31.12.2023

Denumirea indicatorilor	Cod indicator	Credite de angajament		Credite bugetare		Angajamente bugetare	Angajamente legale	Plati efectuate	Angajamente legale de platit	Cheltuieli efective
		Initial	Definitive	initiale	definitive					
TOTAL SECTIUNILE FUNCTIONARE + DEZVOLTARE		61.858.730	70.298.730	149.224.730	161.934.170	102.352.204	102.352.204	100.344.934	2.007.270	78.530.697
TOTAL CHELTUIELI		61.858.730	70.298.730	149.224.730	161.934.170	102.352.204	102.352.204	100.344.934	2.007.270	78.530.697
Partea I-a SERVICII PUBLICE GENERALE	50.02	1.425.000	1.425.000	14.825.000	14.973.400	13.473.467	13.473.467	13.371.368	102.099	14.988.018
Autoritati publice si actiuni externe	51.02	1.425.000	1.425.000	12.825.000	13.250.400	11.878.893	11.878.893	11.780.893	98.030	13.223.421
Autoritati executive si legislative	51.02.01	1.425.000	1.425.000	12.825.000	13.250.400	11.878.893	11.878.893	11.780.893	98.030	13.223.421
Autoritati executive	51.02.01.03	1.425.000	1.425.000	12.825.000	13.250.400	11.878.893	11.878.893	11.780.893	98.030	13.223.421
Alte servicii publice generale	54.02	0	0	1.200.000	1.223.000	1.126.326	1.126.326	1.122.257	4.069	1.121.867
Fond de rezerv a bugetara la dispozitia autoritatilor locale	54.02.05	0	0	50.000	50.000	0	0	0	0	0
Servicii publice comunitare de identita a persoanelor	54.02.10	0	0	1.150.000	1.173.000	1.126.326	1.126.326	1.122.257	4.069	1.121.867
Tranzactii privind datoria publica si imprumuturi	55.02	0	0	800.000	800.000	468.258	468.258	468.258	0	642.730
Tranzactii privind datoria publica si imprumuturi	55.02.00	0	0	800.000	800.000	468.258	468.258	468.258	0	642.730
Partea a II-a APARARE, ORDINE PUBLICA SI SIGURANTA NATIONALA	59.02	0	0	3.080.000	3.217.000	2.681.448	2.681.448	2.674.942	6.506	2.421.542
Ordine publica si siguranta nationala	61.02	0	0	3.080.000	3.217.000	2.681.448	2.681.448	2.674.942	6.506	2.421.542
Ordine publica	61.02.03	0	0	3.080.000	3.217.000	2.681.448	2.681.448	2.674.942	6.506	2.420.959
Politie locala	61.02.03.04	0	0	3.080.000	3.217.000	2.681.448	2.681.448	2.674.942	6.506	2.420.959
Alte cheltuieli in domeniul ordinii publice si sigurantei nationale	61.02.50	0	0	0	0	0	0	0	0	583
Partea a III-a CHELTUIELI SOCIAL-CULTURALE	64.02	49.933.730	52.673.730	79.277.430	85.848.270	54.576.398	54.576.398	54.086.970	489.428	32.835.206
Invatamant	65.02	28.233.730	30.973.730	38.062.730	42.803.710	29.639.995	29.639.995	29.266.156	373.839	14.081.320
Invatamant prescolar si primar	65.02.03	19.400.000	19.625.990	20.696.000	21.486.860	20.999.813	20.999.813	20.727.634	272.179	2.036.681
Invatamant prescolar	65.02.03.01	19.400.000	19.350.000	20.629.000	20.817.000	20.431.738	20.431.738	20.159.559	272.179	1.396.934
Invatamant primar	65.02.03.02	0	275.990	67.000	669.260	568.075	568.075	568.075	0	639.747
Invatamant secundar	65.02.04	8.833.730	11.347.740	16.801.730	20.422.870	7.899.369	7.899.369	7.875.269	24.100	11.367.362
Invatamant secundar inferior	65.02.04.01	1.183.730	993.740	2.916.730	2.819.290	1.677.621	1.677.621	1.677.621	0	5.175.294
Invatamant secundar superior	65.02.04.02	7.650.000	10.354.000	13.885.000	17.603.580	6.221.748	6.221.748	6.197.648	24.100	6.188.498
Invatamant profesional	65.02.04.03	0	0	0	0	0	0	0	0	3.600

Denumirea indicatorilor	Cod indicator	Credite de angajament			Credite bugetare		Angajamente bugetare	Angajamente legale	Plati efectuate	Angajamente legale de platit	Cheltuieli efective
		Initial	Definitive	Initiale	definitive						
Alte cheltuieli in domeniul invatamantului	65.02.50	0	0	565.000	893.980	740.813	740.813	663.263	77.560	677.247	
Sanatate	66.02	10.000.000	10.000.000	11.385.000	11.863.000	2.555.021	2.555.021	2.553.701	1.320	1.332.674	
Servicii medicale in unitati sanitare cu paturi	66.02.06	10.000.000	10.000.000	10.535.000	10.813.000	1.753.550	1.753.550	1.753.550	0	529.110	
Spirite generale	66.02.06.01	10.000.000	10.000.000	10.535.000	10.813.000	1.753.550	1.753.550	1.753.550	0	529.110	
Alte cheltuieli in domeniul sanatatii	66.02.50	0	0	850.000	850.000	801.471	801.471	800.151	1.320	803.564	
Alte institutii si activitati sanitare	66.02.50.50	0	0	850.000	850.000	801.471	801.471	800.151	1.320	803.564	
Cultura, recreere si religie	67.02	11.700.000	11.700.000	18.540.000	18.674.600	10.312.473	10.312.473	10.229.630	82.843	4.960.570	
Servicii culturale	67.02.03	11.700.000	11.700.000	14.540.000	14.611.050	7.750.136	7.750.136	7.667.293	82.843	2.388.233	
Biblioteca publice comunale, orasesti, municipale	67.02.03.02	0	0	720.000	669.700	554.815	554.815	554.815	0	542.815	
Muzee	67.02.03.03	0	0	285.000	294.200	265.979	265.979	265.979	0	266.586	
Casa de cultura	67.02.03.06	0	0	1.400.000	1.428.100	1.163.005	1.163.005	1.163.005	0	1.163.005	
Camine culturale	67.02.03.07	0	0	5.000	4.000	2.819	2.819	2.819	0	2.784	
Alte servicii culturale	67.02.03.30	11.700.000	11.700.000	12.130.000	12.215.050	5.763.518	5.763.518	5.680.675	82.843	423.043	
Servicii recreative si sportive	67.02.05	0	0	3.200.000	3.285.600	1.784.400	1.784.400	1.784.400	0	1.784.400	
Sport	67.02.05.01	0	0	3.100.000	3.151.600	1.651.600	1.651.600	1.651.600	0	1.651.600	
Teatru	67.02.05.02	0	0	100.000	134.000	132.800	132.800	132.800	0	132.800	
Servicii religioase	67.02.06	0	0	300.000	300.000	300.000	300.000	300.000	0	300.000	
Alte servicii in domeniile culturii, recreerii si religiei	67.02.50	0	0	500.000	477.950	477.937	477.937	477.937	0	477.937	
Asigurat si asistenta sociala	68.02	0	0	11.289.700	12.706.960	12.068.909	12.068.909	12.037.493	31.426	12.460.642	
Asistenta acordata persoanelor in varsta	68.02.04	0	0	200.000	302.360	269.874	269.874	248.160	21.714	249.711	
Asistenta sociala in caz de boli si invaliditati	68.02.05	0	0	9.682.000	10.908.870	10.507.921	10.507.921	10.507.921	0	10.880.911	
Asistenta sociala in caz de invaliditate	68.02.05.02	0	0	9.682.000	10.908.870	10.507.921	10.507.921	10.507.921	0	10.880.911	
Prevenirea excluderii sociale	68.02.15	0	0	1.199.700	1.287.730	1.181.382	1.181.382	1.181.382	0	1.195.789	
Ajutor social	68.02.15.01	0	0	210.000	270.000	185.364	185.364	185.364	0	185.884	
Canine de ajutor social	68.02.15.02	0	0	989.700	1.017.730	996.018	996.018	996.018	0	1.009.905	
Alte cheltuieli in domeniul asigurarilor si asistentei sociale	68.02.50	0	0	208.000	208.000	109.732	109.732	100.020	9.712	134.231	
Alte cheltuieli in domeniul asistentei sociale	68.02.50.50	0	0	208.000	208.000	109.732	109.732	100.020	9.712	134.231	
Partea a IV-a SERVICII SI DEZVOLTARE PUBLICA, LOCUINTE, MEDIU SI APE	69.02	10.500.000	16.200.000	40.656.000	45.836.710	22.565.080	22.565.080	21.711.754	873.326	19.546.056	
Locuinte, servicii si dezvoltare publica	70.02	10.500.000	12.368.000	31.272.000	31.858.640	13.055.184	13.055.184	12.862.634	192.550	9.942.969	
Locuinte	70.02.03	0	0	70.000	55.000	40.189	40.189	40.189	0	40.189	
Alte cheltuieli in domeniul locuintelor	70.02.03.30	0	0	70.000	55.000	40.189	40.189	40.189	0	40.189	

Denumirea indicatorilor	Cod indicator	Credite de angajament			Credite bugetare		Angajamente bugetare	Angajamente legale	Plati efectuate	Angajamente legale de platit	Cheltuieli efective
		Initial	Definitive	initiale	definitive						
Iluminat public si electrificari rurale	70.02.06	0	0	1.100.000	1.190.000	1.195.699	1.135.699	1.044.666	90.973	1.044.642	
Alte servicii in domeniul locuintei, serviciilor si dezasastelor comunale	70.02.50	10.500.000	12.358.000	30.102.000	30.813.640	11.879.366	11.879.366	11.777.779	101.577	8.858.138	
Protectia mediului	74.02	0	3.842.000	9.384.000	13.977.070	9.529.896	9.529.896	8.849.120	680.776	9.603.087	
Salubritate si gestiunea deseurilor	74.02.05	0	3.842.000	9.044.000	13.080.470	9.121.197	9.121.197	8.452.823	668.374	9.194.388	
Salubritate	74.02.05.01	0	3.842.000	9.044.000	13.080.470	9.121.197	9.121.197	8.452.823	668.374	9.194.388	
Alte servicii in domeniul protectiei mediului	74.02.50	0	0	340.000	896.600	408.699	408.699	396.297	12.402	408.699	
Partea a V-a. ACTIVI ECONOMICI	79.02	0	0	11.386.360	12.059.790	9.035.811	9.035.811	8.499.900	535.911	8.739.875	
Agricultura, silvicultura, piscicultura si vanatoare	83.02	0	0	400.000	400.000	353.788	353.788	353.788	0	353.788	
Agricultura	83.02.03	0	0	400.000	400.000	353.788	353.788	353.788	0	353.788	
Alte cheltuieli in domeniul agriculturii	83.02.03.30	0	0	400.000	400.000	353.788	353.788	353.788	0	353.788	
Transporturi	84.02	0	0	10.986.360	11.659.790	8.682.023	8.682.023	8.146.112	535.911	8.386.087	
Transport rutier	84.02.03	0	0	10.986.360	11.659.790	8.682.023	8.682.023	8.146.112	535.911	8.386.087	
Strazi	84.02.03.03	0	0	10.986.360	11.659.790	8.682.023	8.682.023	8.146.112	535.911	8.386.087	
Partea a VII-a REZERVE, EXCEDENT/DEFICIT	96.02	0	0	15.589.700	15.589.700	0	0	11.252.793	0	0	
Excedent	96.02	0	0	0	0	0	0	8.622.107	0	0	
Excedentul sectiunii de functionare	96.02.96	0	0	0	0	0	0	8.622.107	0	0	
Deficit	99.02	0	0	15.589.700	15.589.700	0	0	2.630.686	0	0	
Deficitul sectiunii de dezvoltare	99.02.97	0	0	15.589.700	15.589.700	0	0	2.630.686	0	0	
SECTIUNEA DE FUNCTIONARE		0	0	73.305.060	76.190.110	67.935.400	67.935.400	66.277.937	1.657.463	66.816.870	
TOTAL CHELTUIELI		0	0	73.305.060	76.190.110	67.935.400	67.935.400	66.277.937	1.657.463	66.816.870	
Partea I-a SERVICII PUBLICE GENERALE	50.02	0	0	13.100.000	13.148.400	12.396.700	12.396.700	12.294.601	102.099	12.748.886	
Autoritati publice si actiuni externe	51.02	0	0	11.100.000	11.425.400	10.802.116	10.802.116	10.704.086	98.030	10.984.567	
Autoritati executive si legislative	51.02.01	0	0	11.100.000	11.425.400	10.802.116	10.802.116	10.704.086	98.030	10.984.567	
Autoritati executive	51.02.01.03	0	0	11.100.000	11.425.400	10.802.116	10.802.116	10.704.086	98.030	10.984.567	
Alte servicii publice generale	54.02	0	0	1.200.000	1.223.000	1.126.326	1.126.326	1.122.257	4.069	1.121.589	
Fond de rezerva bugetara la dispozitia autoritatilor locale	54.02.05	0	0	50.000	50.000	0	0	0	0	0	
Servicii publice comunitare de evidenta a persoanelor	54.02.10	0	0	1.150.000	1.173.000	1.126.326	1.126.326	1.122.257	4.069	1.121.589	
Tranzactii privind datoria publica si imprumuturi	55.02	0	0	800.000	500.000	468.258	468.258	468.258	0	642.730	
Tranzactii privind datoria publica si imprumuturi	55.02.00	0	0	800.000	500.000	468.258	468.258	468.258	0	642.730	
Partea a II-a APARARE, ORDINE PUBLICA SI SIGURANTA NATIONALA	59.02	0	0	2.630.000	2.657.000	2.343.506	2.343.506	2.337.000	6.506	2.390.069	

Denumirea indicatorilor	Cod indicator	Credite de angajament		Credite bugetare		Angajamente bugetare	Angajamente legale	Plati efectuate	Angajamente legale de platit	Cheltuieli efective
		Initial	Definitive	Initiale	definitive					
Ordine publica si siguranta nationala	61.02	0	0	2.630.000	2.657.000	2.343.506	2.343.506	2.337.000	6.506	2.390.069
Ordine publica	61.02.03	0	0	2.630.000	2.657.000	2.343.506	2.343.506	2.337.000	6.506	2.389.486
Politie locala	61.02.03.04	0	0	2.630.000	2.657.000	2.343.506	2.343.506	2.337.000	6.506	2.389.486
Alte cheltuieli in domeniul ordinii publice si sigurantei nationale	61.02.50	0	0	0	0	0	0	0	0	583
Partea a III-a CHELTUIELI SOCIAL-CULTURALE	64.02	0	0	26.168.700	29.591.540	26.579.901	26.579.901	26.396.484	183.437	27.137.883
Invatamant	65.02	0	0	8.829.000	10.393.980	8.697.599	8.697.599	8.520.039	77.560	8.823.192
Invatamant prescolar si primar	65.02.03	0	0	1.225.000	1.800.470	1.688.960	1.688.960	1.688.960	0	1.759.209
Invatamant prescolar	65.02.03.01	0	0	1.158.000	1.407.200	1.355.810	1.355.810	1.355.810	0	1.388.482
Invatamant primar	65.02.03.02	0	0	67.000	393.270	333.150	333.150	333.150	0	370.747
Invatamant secundar	65.02.04	0	0	7.039.000	7.699.530	6.167.826	6.167.826	6.167.826	0	6.386.736
Invatamant secundar inferior	65.02.04.01	0	0	1.553.000	1.640.550	1.364.672	1.364.672	1.364.672	0	1.211.496
Invatamant secundar superior	65.02.04.02	0	0	5.486.000	6.058.980	4.803.154	4.803.154	4.803.154	0	5.171.640
Invatamant profesional	65.02.04.03	0	0	0	0	0	0	0	0	3.600
Alte cheltuieli in domeniul invatamantului	65.02.50	0	0	565.000	893.980	740.813	740.813	663.253	77.560	677.247
Sanatate	66.02	0	0	650.000	1.128.000	974.981	974.981	973.661	1.320	977.074
Servicii medicale in unitati sanitare cu paturi	66.02.06	0	0	0	278.000	173.510	173.510	173.510	0	173.510
Spitale generale	66.02.06.01	0	0	0	278.000	173.510	173.510	173.510	0	173.510
Alte cheltuieli in domeniul sanatatii	66.02.50	0	0	850.000	850.000	801.471	801.471	800.151	1.320	803.564
Alte institutii si actiuni sanitare	66.02.50.50	0	0	850.000	850.000	801.471	801.471	800.151	1.320	803.564
Cultura, recreere si religie	67.02	0	0	5.300.000	5.462.500	4.986.669	4.986.669	4.903.826	82.843	4.957.205
Servicii culturale	67.02.03	0	0	2.800.000	2.899.050	2.424.332	2.424.332	2.341.499	82.843	2.394.868
Biblioteci publice comunale, orasenesi, municipale	67.02.03.02	0	0	680.000	657.700	542.815	542.815	542.815	0	542.815
Muzee	67.02.03.03	0	0	285.000	294.200	265.979	265.979	265.979	0	266.586
Case de cultura	67.02.03.06	0	0	1.400.000	1.428.100	1.163.005	1.163.005	1.163.005	0	1.163.005
Camine culturale	67.02.03.07	0	0	5.000	4.000	2.819	2.819	2.819	0	2.784
Alte servicii culturale	67.02.03.30	0	0	430.000	515.050	449.714	449.714	366.871	82.843	419.678
Servicii recreative si sportive	67.02.05	0	0	1.700.000	1.785.600	1.784.400	1.784.400	1.784.400	0	1.784.400
Sport	67.02.05.01	0	0	1.600.000	1.651.600	1.651.600	1.651.600	1.651.600	0	1.651.600
Tineret	67.02.05.02	0	0	100.000	134.000	132.800	132.800	132.800	0	132.800
Servicii religioase	67.02.06	0	0	300.000	300.000	300.000	300.000	300.000	0	300.000
Alte servicii in domeniul culturii, recreerii si religiei	67.02.50	0	0	500.000	477.950	477.937	477.937	477.937	0	477.937
Asigurari si asistenta sociala	68.02	0	0	11.189.700	12.606.960	12.020.652	12.020.652	11.998.938	21.714	12.380.412




Denumirea indicatorilor	Cod indicator	Credite de angajament		Credite bugetare		Angajamente bugetare	Angajamente legale	Plati efectuate	Angajamente legale de platit	Cheltuieli efective
		Initial	Definitive	initiale	definitive					
Asistența acordată persoanelor în vârstă	68.02.04	0	0	200.000	302.360	269.874	269.874	248.160	21.714	249.711
Asistența socială în caz de boli și incapacitate	68.02.05	0	0	9.682.000	10.908.870	10.507.921	10.507.921	10.507.921	0	10.880.911
Asistența socială în caz de invaliditate	68.02.06.02	0	0	9.682.000	10.908.870	10.507.921	10.507.921	10.507.921	0	10.880.911
Prevenirea excluderii sociale	68.02.15	0	0	1.199.700	1.287.730	1.181.382	1.181.382	1.181.382	0	1.195.789
Ajutor social	68.02.15.01	0	0	210.000	270.000	185.364	185.364	185.364	0	185.884
Cantine de ajutor social	68.02.15.02	0	0	989.700	1.017.730	996.018	996.018	996.018	0	1.009.905
Alte cheltuieli în domeniul asigurărilor și asistenței sociale	68.02.50	0	0	108.000	108.000	61.475	61.475	61.475	0	54.001
Alte cheltuieli în domeniul asistenței sociale	68.02.50.50	0	0	108.000	108.000	61.475	61.475	61.475	0	54.001
Partea a IV-a SERVICIILOR SI DEZVOLTARE PUBLICA, LOCUINTE, MEDIU SI APE	69.02	0	0	23.924.000	22.653.840	20.417.481	20.417.481	19.555.841	861.640	18.688.537
Locuințe, servicii și dezvoltare publică	70.02	0	0	14.650.000	12.573.770	10.939.945	10.939.945	10.759.081	180.864	9.161.469
Locuințe	70.02.03	0	0	70.000	55.000	40.189	40.189	40.189	0	40.189
Alte cheltuieli în domeniul locuințelor	70.02.03.30	0	0	70.000	55.000	40.189	40.189	40.189	0	40.189
Iluminat public și electrificări rurale	70.02.06	0	0	1.100.000	1.190.000	1.135.639	1.135.639	1.044.666	90.973	1.044.642
Alte servicii în domeniul locuințelor, serviciilor și dezvoltării comunale	70.02.50	0	0	13.480.000	11.328.770	9.764.117	9.764.117	9.674.226	89.891	8.076.638
Protecția mediului	74.02	0	0	9.274.000	10.080.070	9.477.536	9.477.536	8.796.760	680.776	9.527.068
Salubritate și gestionarea deșeurilor	74.02.05	0	0	8.934.000	9.183.470	9.068.837	9.068.837	8.400.463	668.374	9.118.369
Salubritate	74.02.05.01	0	0	8.934.000	9.183.470	9.068.837	9.068.837	8.400.463	668.374	9.118.369
Alte servicii în domeniul protecției mediului	74.02.50	0	0	340.000	896.600	408.699	408.699	396.297	12.402	408.699
Partea a V-a ACTIVITĂȚI ECONOMICE	79.02	0	0	7.482.360	8.139.330	6.197.812	6.197.812	5.694.031	503.761	5.851.495
Agricultură, silvicultură, piscicultură și vanatoare	83.02	0	0	400.000	400.000	353.788	353.788	353.788	0	353.788
Agricultură	83.02.03	0	0	400.000	400.000	353.788	353.788	353.788	0	353.788
Alte cheltuieli în domeniul agriculturii	83.02.03.30	0	0	400.000	400.000	353.788	353.788	353.788	0	353.788
Transporturi	84.02	0	0	7.082.360	7.739.330	5.844.024	5.844.024	5.940.243	503.781	5.497.707
Transport rutier	84.02.03	0	0	7.082.360	7.739.330	5.844.024	5.844.024	5.940.243	503.781	5.497.707
Străzi	84.02.03.03	0	0	7.082.360	7.739.330	5.844.024	5.844.024	5.940.243	503.781	5.497.707
Partea a VII-a REZERVE, EXCEDENT/DEFICIT	96.02	0	0	0	0	0	0	8.622.107	0	0
Excedent	98.02	0	0	0	0	0	0	8.622.107	0	0
Excedentul sectiunii de functionare	98.02.96	0	0	0	0	0	0	8.622.107	0	0
SECȚIUNEA DE DEZVOLTARE		61.858.730	70.298.730	75.919.730	85.744.060	34.416.804	34.416.804	34.066.997	949.807	11.713.827
TOTAL CHELTUIELI		61.858.730	70.298.730	75.919.730	85.744.060	34.416.804	34.416.804	34.066.997	949.807	11.713.827

Denumirea indicatorilor	Cod indicator	Credite de angajament			Credite bugetare		Angajamente bugetare	Angajamente legale	Plati efectuate	Angajamente legale de platit	Cheltuieli efective
		Initial	Definitive	initiale	definitive						
Partea I-a SERVICII PUBLICE GENERALE	50.02	1.425.000	1.425.000	1.725.000	1.825.000	1.076.767	1.076.767	1.076.767	0	2.239.132	
Autoritati publice si actiuni externe	51.02	1.425.000	1.425.000	1.725.000	1.825.000	1.076.767	1.076.767	1.076.767	0	2.238.864	
Autoritati executive si legislative	51.02.01	1.425.000	1.425.000	1.725.000	1.825.000	1.076.767	1.076.767	1.076.767	0	2.238.864	
Autoritati executive	51.02.01.03	1.425.000	1.425.000	1.725.000	1.825.000	1.076.767	1.076.767	1.076.767	0	2.238.864	
Alte servicii publice generale	54.02	0	0	0	0	0	0	0	0	278	
Servicii publice comunitare de evidenta a persoanelor	54.02.10	0	0	0	0	0	0	0	0	278	
Partea a II-a APARARE, ORDINE PUBLICA SI SIGURANTA NATIONALA	59.02	0	0	450.000	560.000	337.942	337.942	337.942	0	31.473	
Ordine publica si siguranta nationala	61.02	0	0	450.000	560.000	337.942	337.942	337.942	0	31.473	
Ordine publica	61.02.03	0	0	450.000	560.000	337.942	337.942	337.942	0	31.473	
Politie locala	61.02.03.04	0	0	450.000	560.000	337.942	337.942	337.942	0	31.473	
Partea a III-a CHELTUIELI SOCIAL-CULTURALE	64.02	49.833.730	52.673.730	53.108.730	56.256.730	27.996.497	27.996.497	27.690.506	305.991	5.697.323	
Invatamant	65.02	28.233.730	30.973.730	29.233.730	32.409.730	21.042.396	21.042.396	20.746.117	296.279	5.258.128	
Invatamant prescolar si primar	65.02.03	19.400.000	19.625.990	19.471.000	19.686.390	19.310.853	19.310.853	19.038.674	272.179	277.472	
Invatamant prescolar	65.02.03.01	19.400.000	19.350.000	19.471.000	19.410.400	19.075.928	19.075.928	18.803.749	272.179	8.472	
Invatamant primar	65.02.03.02	0	275.990	0	275.990	234.925	234.925	234.925	0	269.000	
Invatamant secundar	65.02.04	8.833.730	11.347.740	9.762.730	12.723.340	1.731.543	1.731.543	1.707.443	24.100	4.980.656	
Invatamant secundar inferior	65.02.04.01	1.183.730	993.740	1.363.730	1.178.740	312.949	312.949	312.949	0	3.963.798	
Invatamant secundar superior	65.02.04.02	7.650.000	10.354.000	8.399.000	11.544.600	1.418.594	1.418.594	1.394.494	24.100	1.016.858	
Sanatate	66.02	10.000.000	10.000.000	10.535.000	10.535.000	1.580.040	1.580.040	1.580.040	0	355.600	
Servicii medicale in unitati sanitare cu paturi	66.02.06	10.000.000	10.000.000	10.535.000	10.535.000	1.580.040	1.580.040	1.580.040	0	355.600	
Spitale generale	66.02.06.01	10.000.000	10.000.000	10.535.000	10.535.000	1.580.040	1.580.040	1.580.040	0	355.600	
Cultura, recreere si religie	67.02	11.700.000	11.700.000	13.240.000	13.212.000	5.325.804	5.325.804	5.325.804	0	3.365	
Servicii culturale	67.02.03	11.700.000	11.700.000	11.740.000	11.712.000	5.325.804	5.325.804	5.325.804	0	3.365	
Biblioteci publice comunale, orasenesti, municipale	67.02.03.02	0	0	40.000	12.000	12.000	12.000	12.000	0	0	
Alte servicii culturale	67.02.03.30	11.700.000	11.700.000	11.700.000	11.700.000	5.313.804	5.313.804	5.313.804	0	3.365	
Servicii recreative si sportive	67.02.05	0	0	1.500.000	1.500.000	0	0	0	0	0	
Sport	67.02.05.01	0	0	1.500.000	1.500.000	0	0	0	0	0	
Asigurari si asistenta sociala	68.02	0	0	100.000	100.000	48.257	48.257	38.545	9.712	80.230	
Alte cheltuieli in domeniul asigurarii si asistentei sociale	68.02.50	0	0	100.000	100.000	48.257	48.257	38.545	9.712	80.230	
Alte cheltuieli in domeniul asistentei sociale	68.02.50.50	0	0	100.000	100.000	48.257	48.257	38.545	9.712	80.230	

Denumirea indicatorilor	Cod indicator	Credite de angajament			Credite bugetare		Angajamente legale	Plati efectuate	Angajamente legale de platit	Cheltuieli efective
		Initial	Definitive	initiale	definitive					
Partea a IV-a SERVICII SI DEZVOLTARE PUBLICA, LOCUINTE, MEDIU SI APE	69.02	10.500.000	16.200.000	16.732.000	28.181.870	2.167.599	2.167.599	11.686	657.519	
Locuinte, servicii si deza oitare publica	70.02	10.500.000	12.358.000	16.622.000	19.284.870	2.115.239	2.115.239	11.686	781.500	
Alte servicii in domeniul locuintei, serviciilor si deza oitarilor comunale	70.02.50	10.500.000	12.358.000	16.622.000	19.284.870	2.115.239	2.115.239	11.686	781.500	
Protectia mediului	74.02	0	3.842.000	110.000	3.897.000	52.360	52.360	0	76.019	
Salubritate si gestiunea deasaurilor	74.02.05	0	3.842.000	110.000	3.897.000	52.360	52.360	0	76.019	
Salubritate	74.02.05.01	0	3.842.000	110.000	3.897.000	52.360	52.360	0	76.019	
Partea a V-a ACTIUNI ECONOMICE	79.02	0	0	3.904.000	3.920.460	2.837.999	2.837.999	32.130	2.888.380	
Transporturi	84.02	0	0	3.904.000	3.920.460	2.837.999	2.837.999	32.130	2.888.380	
Transport rutier	84.02.03	0	0	3.904.000	3.920.460	2.837.999	2.837.999	32.130	2.888.380	
Strazi	84.02.03.03	0	0	3.904.000	3.920.460	2.837.999	2.837.999	32.130	2.888.380	
Partea a VII-a REZERVE, EXCEDENT/DEFICIT	96.02	0	0	15.589.700	15.589.700	0	0	0	0	
Deficit	99.02	0	0	15.589.700	15.589.700	0	0	0	0	
Deficitul sectiunii de deza oitare	99.02.97	0	0	15.589.700	15.589.700	0	0	0	0	

PRIMAR  
PINTILIE MARIUS NICOLAE



DIRECTOR ECONOMIC  
EC.ANGELA LABONTU

CONTUL DE EXECUTIE 2A: ADMINISTRATIA LOCALA - FINANTARE INTEGRALA DIN BUGET - CHELTUIELI

la data de 31.12.2023

Denumirea indicatorilor	Cod indicator	Credite de angajament		Credite bugetare		Angajamente bugetare	Angajamente legale	Plati efectuate	Angajamente legale de platit	Cheltuieli efective
		Initial	Definitive	Initiale	definitive					
TOTAL SECTIUNILE FUNCTIONARE + DEZVOLTARE		61.888.730	70.298.730	149.224.790	161.934.170	102.352.204	102.352.204	100.344.994	2.007.270	78.530.697
TOTAL CHELTUIELI		61.888.730	70.298.730	149.224.790	161.934.170	102.352.204	102.352.204	100.344.994	2.007.270	78.530.697
Partea I-a SERVICII PUBLICE GENERALE	50.02	1.425.000	1.425.000	14.825.000	14.973.400	13.473.467	13.473.467	13.371.368	102.089	14.988.016
Autoritati publice si actiuni externe	51.02	1.425.000	1.425.000	12.825.000	13.250.400	11.878.893	11.878.893	11.780.893	98.030	13.223.421
Autoritati executive si legislative	51.02.01	1.425.000	1.425.000	12.825.000	13.250.400	11.878.893	11.878.893	11.780.893	98.030	13.223.421
Autoritati executive	51.02.01.03	1.425.000	1.425.000	12.825.000	13.250.400	11.878.893	11.878.893	11.780.893	98.030	13.223.421
Alte servicii publice generale	54.02	0	0	1.200.000	1.223.000	1.126.326	1.126.326	1.122.257	4.069	1.121.867
Fond de rezerv a bugetara la dispozitia autoritatilor locale	54.02.05	0	0	50.000	50.000	0	0	0	0	0
Servicii publice comunitare de evidenta a persoanelor	54.02.10	0	0	1.150.000	1.173.000	1.126.326	1.126.326	1.122.257	4.069	1.121.867
Tranzactii priv ind datorita publica si imprumuturi	55.02	0	0	800.000	500.000	468.258	468.258	468.258	0	642.730
Tranzactii priv ind datorita publica si imprumuturi	55.02.00	0	0	800.000	500.000	468.258	468.258	468.258	0	642.730
Partea a II-a APARARE, ORDINE PUBLICA SI SIGURANTA NATIONALA	59.02	0	0	3.080.000	3.217.000	2.681.448	2.681.448	2.674.942	6.506	2.421.542
Ordine publica si siguranta nationala	61.02	0	0	3.080.000	3.217.000	2.681.448	2.681.448	2.674.942	6.506	2.421.542
Ordine publica	61.02.03	0	0	3.080.000	3.217.000	2.681.448	2.681.448	2.674.942	6.506	2.420.959
Politie locala	61.02.03.04	0	0	3.080.000	3.217.000	2.681.448	2.681.448	2.674.942	6.506	2.420.959
Alte cheltuieli in domeniul ordinii publice si sigurantei nationale	61.02.50	0	0	0	0	0	0	0	0	583
Partea a III-a CHELTUIELI SOCIAL-CULTURALE	64.02	49.833.730	52.673.780	79.277.430	85.848.270	54.576.398	54.576.398	54.086.970	489.428	32.835.206
Invatamant	65.02	28.233.730	30.973.730	38.062.730	42.803.710	29.639.995	29.639.995	29.266.156	373.839	14.081.320
Invatamant prescolar si primar	65.02.03	19.400.000	19.626.990	20.886.000	21.486.860	20.999.813	20.999.813	20.727.694	272.179	2.036.681
Invatamant prescolar	65.02.03.01	19.400.000	19.350.000	20.829.000	20.817.600	20.431.738	20.431.738	20.159.559	272.179	1.396.994
Invatamant primar	65.02.03.02	0	275.990	67.000	669.260	568.075	568.075	568.075	0	639.747
Invatamant secundar	65.02.04	8.833.730	11.347.740	16.801.730	20.422.870	7.899.369	7.899.369	7.875.269	24.100	11.367.992
Invatamant secundar inferior	65.02.04.01	1.183.730	993.740	2.916.730	2.819.290	1.677.821	1.677.821	1.677.621	0	5.175.294
Invatamant secundar superior	65.02.04.02	7.650.000	10.354.000	13.885.000	17.603.580	6.221.748	6.221.748	6.197.648	24.100	6.188.498
Invatamant profesional	65.02.04.03	0	0	0	0	0	0	0	0	3.600

Denumirea indicatorilor	Cod indicator	Credite de angajament		Credite bugetare		Angajamente bugetare	Angajamente legale	Plati efectuate	Angajamente legale de platit	Cheltuieli efective
		Initial	Definitive	initiale	definitive					
Alte cheltuieli in domeniul inv. atamantului	65.02.50	0	0	565.000	893.980	740.813	740.813	663.253	77.560	677.247
Sanatate	66.02	10.000.000	10.000.000	11.385.000	11.663.000	2.555.021	2.555.021	2.553.701	1.320	1.332.674
Servicii medicale in unitati sanitare cu paturi	66.02.06	10.000.000	10.000.000	10.535.000	10.813.000	1.753.550	1.753.550	1.753.550	0	529.110
Spitalate generale	66.02.06.01	10.000.000	10.000.000	10.535.000	10.813.000	1.753.550	1.753.550	1.753.550	0	529.110
Alte cheltuieli in domeniul sanatatii	66.02.50	0	0	850.000	850.000	801.471	801.471	800.151	1.320	803.564
Alte institutii si actiuni sanitare	66.02.50.50	0	0	850.000	850.000	801.471	801.471	800.151	1.320	803.564
Cultura, recreere si religie	67.02	11.700.000	11.700.000	18.540.000	18.674.600	10.312.473	10.312.473	10.229.630	82.843	4.960.570
Servicii culturale	67.02.03	11.700.000	11.700.000	14.540.000	14.611.050	7.750.136	7.750.136	7.667.293	82.843	2.398.293
Biblioteci publice comunale, orasenesti, municipale	67.02.03.02	0	0	720.000	669.700	554.815	554.815	554.815	0	542.815
Muzee	67.02.03.03	0	0	285.000	294.200	265.979	265.979	265.979	0	266.586
Case de cultura	67.02.03.06	0	0	1.400.000	1.428.100	1.163.005	1.163.005	1.163.005	0	1.163.005
Camine culturale	67.02.03.07	0	0	5.000	4.000	2.819	2.819	2.819	0	2.784
Alte servicii culturale	67.02.03.30	11.700.000	11.700.000	12.130.000	12.215.050	5.763.518	5.763.518	5.680.675	82.843	423.043
Servicii recreative si sportive	67.02.05	0	0	3.200.000	3.285.600	1.784.400	1.784.400	1.784.400	0	1.784.400
Sport	67.02.05.01	0	0	3.100.000	3.151.600	1.651.600	1.651.600	1.651.600	0	1.651.600
Timret	67.02.05.02	0	0	100.000	134.000	132.800	132.800	132.800	0	132.800
Servicii religioase	67.02.06	0	0	300.000	300.000	300.000	300.000	300.000	0	300.000
Alte servicii in domeniile culturii, recreerii si religiei	67.02.50	0	0	500.000	477.950	477.937	477.937	477.937	0	477.937
Asigurari si asistenta sociala	68.02	0	0	11.289.700	12.706.960	12.068.909	12.068.909	12.037.483	31.426	12.460.642
Asistenta acordata persoanelor in varsta	68.02.04	0	0	200.000	302.360	269.874	269.874	248.160	21.714	249.711
Asistenta sociala in caz de boli si invaliditati	68.02.05	0	0	9.682.000	10.908.870	10.507.921	10.507.921	10.507.921	0	10.890.911
Asistenta sociala in caz de invaliditate	68.02.05.02	0	0	9.682.000	10.908.870	10.507.921	10.507.921	10.507.921	0	10.880.911
Prevenirea excluderii sociale	68.02.15	0	0	1.199.700	1.287.730	1.181.382	1.181.382	1.181.382	0	1.195.789
Ajutor social	68.02.15.01	0	0	210.000	270.000	185.364	185.364	185.364	0	185.884
Cantine de ajutor social	68.02.15.02	0	0	989.700	1.017.730	996.018	996.018	996.018	0	1.009.905
Alte cheltuieli in domeniul asigurarilor si asistentei sociale	68.02.50	0	0	208.000	208.000	109.732	109.732	100.020	9.712	134.231
Alte cheltuieli in domeniul asistentei sociale	68.02.50.50	0	0	208.000	208.000	109.732	109.732	100.020	9.712	134.231
Partea a IV-a. SERVICIILE SI DEZVOLTARE PUBLICA, LOCUINTE, MEDIU SI APE	69.02	10.500.000	16.200.000	40.656.000	45.835.710	22.585.080	22.585.080	21.711.754	873.326	19.546.056
Locuinte, servicii si dezvoltare publica	70.02	10.500.000	12.358.000	31.272.000	31.858.640	13.055.184	13.055.184	12.862.634	192.550	9.942.969
Locuinte	70.02.03	0	0	70.000	55.000	40.189	40.189	40.189	0	40.189
Alte cheltuieli in domeniul locuintelor	70.02.03.30	0	0	70.000	55.000	40.189	40.189	40.189	0	40.189

Denumirea indicatorilor	Cod indicator	Credite de angajament		Credite bugetare		Angajamente bugetare	Angajamente legale	Plati efectuate	Angajamente legale de platit	Cheltuieli efective
		Initial	Definitive	initiale	definitive					
Iluminat public si electrificari rurale	70.02.06	0	0	1.100.000	1.190.000	1.135.639	1.135.639	1.044.666	90.973	1.044.642
Alte servicii in domeniul locuintei, serv. scolare si dezvoltari comunale	70.02.50	10.500.000	12.358.000	30.102.000	30.613.640	11.879.366	11.879.366	11.777.779	101.577	8.858.138
Protectia mediului	74.02	0	3.842.000	9.384.000	13.977.070	9.529.896	9.529.896	8.849.120	880.776	9.603.087
Salubritate si gestiunea deseurilor	74.02.05	0	3.842.000	9.044.000	13.060.470	9.121.197	9.121.197	8.452.823	668.374	9.194.388
Salubritate	74.02.05.01	0	3.842.000	9.044.000	13.060.470	9.121.197	9.121.197	8.452.823	668.374	9.194.388
Alte servicii in domeniul protectiei mediului	74.02.50	0	0	340.000	896.600	408.699	408.699	396.297	12.402	408.699
Partea a V-a ACTIUNI ECONOMICE	79.02	0	0	11.366.360	12.059.790	9.035.811	9.035.811	8.499.900	535.911	8.739.875
Agricultura, silvicultura, piscicultura si vanatoare	83.02	0	0	400.000	400.000	353.788	353.788	353.788	0	353.788
Agricultura	83.02.03	0	0	400.000	400.000	353.788	353.788	353.788	0	353.788
Alte cheltuieli in domeniul agriculturii	83.02.03.30	0	0	400.000	400.000	353.788	353.788	353.788	0	353.788
Transporturi	84.02	0	0	10.986.360	11.659.790	8.682.023	8.682.023	8.146.112	535.911	8.386.087
Transport rutier	84.02.03	0	0	10.986.360	11.659.790	8.682.023	8.682.023	8.146.112	535.911	8.386.087
Strazi	84.02.03.03	0	0	10.986.360	11.659.790	8.682.023	8.682.023	8.146.112	535.911	8.386.087
Partea a VII-a REZERVE, EXCEDENT/DEFICIT	96.02	0	0	15.589.700	15.589.700	0	0	11.252.793	0	0
Excedent	98.02	0	0	0	0	0	0	8.622.107	0	0
Excedentul sectiunii de functionare	98.02.96	0	0	0	0	0	0	8.622.107	0	0
Deficit	99.02	0	0	15.589.700	15.589.700	0	0	2.630.696	0	0
Deficitul sectiunii de dezvoltare	99.02.97	0	0	15.589.700	15.589.700	0	0	2.630.696	0	0
SECTIUNEA DE FUNCTIONARE		0	0	73.305.060	76.190.110	67.935.400	67.935.400	66.277.937	1.657.463	66.816.870
TOTAL CHELTUIELI		0	0	73.305.060	76.190.110	67.935.400	67.935.400	66.277.937	1.657.463	66.816.870
Partea I-a SERVICII PUBLICE GENERALE	50.02	0	0	13.100.000	13.148.400	12.396.700	12.396.700	12.294.601	102.099	12.748.886
Autoritati publice si actiuni extreme	51.02	0	0	11.100.000	11.425.400	10.802.116	10.802.116	10.704.086	98.030	10.984.567
Autoritati executive si legislative	51.02.01	0	0	11.100.000	11.425.400	10.802.116	10.802.116	10.704.086	98.030	10.984.567
Autoritati executive	51.02.01.03	0	0	11.100.000	11.425.400	10.802.116	10.802.116	10.704.086	98.030	10.984.567
Alte servicii publice generale	54.02	0	0	1.200.000	1.223.000	1.126.326	1.126.326	1.122.257	4.069	1.121.589
Fond de rezerv a bugetara la dispozitia autoritatilor locale	54.02.05	0	0	50.000	50.000	0	0	0	0	0
Servicii publice comunitare de evidenta a persoanelor	54.02.10	0	0	1.150.000	1.173.000	1.126.326	1.126.326	1.122.257	4.069	1.121.589
Tranzactii privind datoria publica si imprumuturi	55.02	0	0	800.000	500.000	468.258	468.258	468.258	0	642.730
Tranzactii privind datoria publica si imprumuturi	55.02.00	0	0	800.000	500.000	468.258	468.258	468.258	0	642.730
Partea a II-a APARARE, ORDINE PUBLICA SI SIGURANTA NATIONALA	59.02	0	0	2.630.000	2.657.000	2.343.506	2.343.506	2.337.000	6.506	2.330.069

Denumirea indicatorilor	Cod indicator	Credite de angajament		Credite bugetare		Angajamente bugetare	Angajamente legale	Plati efectuate	Angajamente legale de platit	Cheltuieli efective
		Initial	Definitive	initiale	definitive					
Ordine publica si siguranta nationala	61.02	0	0	2.630.000	2.657.000	2.343.506	2.343.506	2.337.000	6.506	2.390.069
Ordine publica	61.02.03	0	0	2.630.000	2.657.000	2.343.506	2.343.506	2.337.000	6.506	2.389.486
Politie locala	61.02.03.04	0	0	2.630.000	2.657.000	2.343.506	2.343.506	2.337.000	6.506	2.389.486
Alte cheltuieli in domeniul ordinii publice si sigurantei nationale	61.02.50	0	0	0	0	0	0	0	0	583
Partea a III-a CHELTUIELI SOCIAL-CULTURALE	64.02	0	0	26.168.700	29.591.540	26.579.901	26.579.901	26.396.464	183.437	27.137.883
Invatamant	65.02	0	0	8.829.000	10.393.980	8.697.599	8.597.599	8.520.039	77.560	8.823.192
Invatamant prescolar si primar	65.02.03	0	0	1.225.000	1.800.470	1.698.960	1.698.960	1.698.960	0	1.759.209
Invatamant prescolar	65.02.03.01	0	0	1.158.000	1.407.200	1.355.810	1.355.810	1.355.810	0	1.368.462
Invatamant primar	65.02.03.02	0	0	67.000	393.270	333.150	333.150	333.150	0	370.747
Invatamant secundar	65.02.04	0	0	7.039.000	7.699.530	6.167.826	6.167.826	6.167.826	0	6.386.736
Invatamant secundar inferior	65.02.04.01	0	0	1.663.000	1.640.550	1.364.672	1.364.672	1.364.672	0	1.211.496
Invatamant secundar superior	65.02.04.02	0	0	5.486.000	6.058.980	4.803.154	4.803.154	4.803.154	0	5.171.640
Invatamant profesional	65.02.04.03	0	0	0	0	0	0	0	0	3.600
Alte cheltuieli in domeniul invatamantului	65.02.50	0	0	565.000	893.980	740.813	740.813	663.253	77.560	677.247
Sanatate	66.02	0	0	850.000	1.128.000	974.981	974.981	973.661	1.320	977.074
Servicii medicale in unitati sanitare cu paturi	66.02.06	0	0	0	278.000	173.510	173.510	173.510	0	173.510
Spirale generale	66.02.06.01	0	0	0	278.000	173.510	173.510	173.510	0	173.510
Alte cheltuieli in domeniul sanatatii	66.02.50	0	0	850.000	850.000	801.471	801.471	800.151	1.320	803.564
Alte institutii si actiuni sanitare	66.02.50.50	0	0	850.000	850.000	801.471	801.471	800.151	1.320	803.564
Cultura, recreere si religie	67.02	0	0	5.300.000	5.462.600	4.986.669	4.986.669	4.903.828	82.843	4.957.205
Servicii culturale	67.02.03	0	0	2.800.000	2.899.050	2.424.332	2.424.332	2.341.489	82.843	2.394.868
Biblioteci publice comunale, orasenesi, municipale	67.02.03.02	0	0	680.000	657.700	542.815	542.815	542.815	0	542.815
Muzee	67.02.03.03	0	0	285.000	294.200	265.979	265.979	265.979	0	266.586
Case de cultura	67.02.03.06	0	0	1.400.000	1.428.100	1.163.005	1.163.005	1.163.005	0	1.163.005
Camine culturale	67.02.03.07	0	0	5.000	4.000	2.819	2.819	2.819	0	2.784
Alte servicii culturale	67.02.03.90	0	0	430.000	515.050	449.714	449.714	366.871	82.843	419.678
Servicii recreative si sportive	67.02.05	0	0	1.700.000	1.785.600	1.784.400	1.784.400	1.784.400	0	1.784.400
Sport	67.02.05.01	0	0	1.600.000	1.651.600	1.651.600	1.651.600	1.651.600	0	1.651.600
Tineret	67.02.05.02	0	0	100.000	134.000	132.800	132.800	132.800	0	132.800
Servicii religioase	67.02.06	0	0	300.000	300.000	300.000	300.000	300.000	0	300.000
Alte servicii in domeniul culturii, recreerii si religiei	67.02.50	0	0	500.000	477.950	477.937	477.937	477.937	0	477.937
Asigurat si asistenta sociala	68.02	0	0	11.189.700	12.606.960	12.020.662	12.020.662	11.998.998	21.714	12.380.412

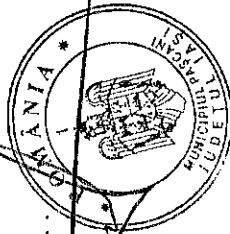
Denumirea indicatorilor	Cod indicator	Credite de angajament		Credite bugetare		Angajamente bugetare	Angajamente legale	Plati efectuate	Angajamente legale de platit	Cheltuieli efective
		Initial	Definitive	initiale	definitive					
Asistenta acordata persoanelor in varsta	68.02.04	0	0	200.000	302.360	268.874	268.874	248.160	21.714	249.711
Asistenta sociala in caz de boli si inv aldfitrat	68.02.05	0	0	9.682.000	10.908.870	10.507.921	10.507.921	10.507.921	0	10.880.911
Asistenta sociala in caz de inv aldfitate	68.02.05.02	0	0	9.682.000	10.908.870	10.507.921	10.507.921	10.507.921	0	10.880.911
Prevenirea excluderii sociale	68.02.15	0	0	1.193.700	1.287.730	1.181.382	1.181.382	1.181.382	0	1.195.789
Ajutor social	68.02.15.01	0	0	210.000	270.000	185.364	185.364	185.364	0	185.384
Carantine de ajutor social	68.02.15.02	0	0	989.700	1.017.730	996.018	996.018	996.018	0	1.009.905
Alte cheltuieli in domeniul asigurarilor si asistentei sociale	68.02.50	0	0	108.000	108.000	61.475	61.475	61.475	0	54.001
Alte cheltuieli in domeniul asistentei sociale	68.02.50.50	0	0	108.000	108.000	61.475	61.475	61.475	0	54.001
Partea a IV-a SERVICII SI DEZVOLTARE PUBLICA, LOCUINTE, MEDIU SI APE	68.02	0	0	23.924.000	22.653.840	20.417.481	20.417.481	19.555.841	861.640	18.688.537
Locuinte, servicii si dezvoltare publica	70.02	0	0	14.650.000	12.573.770	10.939.945	10.939.945	10.769.081	180.864	9.161.469
Locuinte	70.02.03	0	0	70.000	55.000	40.189	40.189	40.189	0	40.189
Alte cheltuieli in domeniul locuintelor	70.02.03.30	0	0	70.000	55.000	40.189	40.189	40.189	0	40.189
Iluminat public si electrificari rurale	70.02.06	0	0	1.100.000	1.190.000	1.135.639	1.135.639	1.044.666	90.973	1.044.642
Alte servicii in domeniul locuintei, serviciilor si dezvoltarii comunale	70.02.50	0	0	13.480.000	11.328.770	9.764.117	9.764.117	9.674.226	89.891	8.076.638
Protectia mediului	74.02	0	0	9.274.000	10.080.070	9.477.536	9.477.536	8.796.760	680.776	9.527.066
Salubritate si gestiunea deseurilor	74.02.05	0	0	8.934.000	9.183.470	9.068.837	9.068.837	8.400.463	668.374	8.118.369
Salubritate	74.02.05.01	0	0	8.934.000	9.183.470	9.068.837	9.068.837	8.400.463	668.374	9.118.369
Alte servicii in domeniul protectiei mediului	74.02.50	0	0	340.000	896.600	408.699	408.699	396.297	12.402	408.699
Partea a V-a ACTIUNI ECONOMICE	79.02	0	0	7.482.360	8.139.330	6.197.812	6.197.812	5.694.031	503.781	5.851.495
Agricultura, silvicultura, piscicultura si vanatoare	83.02	0	0	400.000	400.000	353.788	353.788	353.788	0	353.788
Agricultura	83.02.03	0	0	400.000	400.000	353.788	353.788	353.788	0	353.788
Alte cheltuieli in domeniul agriculturii	83.02.03.30	0	0	400.000	400.000	353.788	353.788	353.788	0	353.788
Transporturi	84.02	0	0	7.082.360	7.739.330	5.844.024	5.844.024	5.340.243	503.781	5.497.707
Transport rutier	84.02.03	0	0	7.082.360	7.739.330	5.844.024	5.844.024	5.340.243	503.781	5.497.707
Strazi	84.02.03.03	0	0	7.082.360	7.739.330	5.844.024	5.844.024	5.340.243	503.781	5.497.707
Partea a VII-a REZERVE, EXCEDENT/DEFICIT	96.02	0	0	0	0	0	0	8.622.107	0	0
Excedent	98.02	0	0	0	0	0	0	8.622.107	0	0
Excedentul sectiunii de functionare	98.02.96	0	0	0	0	0	0	8.622.107	0	0
SECTIUNEA DE DEZVOLTARE		61.858.730	70.298.730	75.919.730	85.744.060	34.416.804	34.416.804	34.066.997	349.807	11.713.827
TOTAL CHELTUIELI		61.858.730	70.298.730	75.919.730	85.744.060	34.416.804	34.416.804	34.066.997	349.807	11.713.827



Denumirea indicatorilor	Cod indicator	Credite de angajament		Credite bugetare		Angajamente bugetare	Angajamente legale	Plati efectuate	Angajamente legale de platit	Cheltuieli efective
		Initial	Definitive	initiale	definitive					
Partea I-a SERVICII PUBLICE GENERALE	50.02	1.425.000	1.425.000	1.725.000	1.825.000	1.076.767	1.076.767	1.076.767	0	2.238.132
Autoritati publice si actiuni externe	51.02	1.425.000	1.425.000	1.725.000	1.825.000	1.076.767	1.076.767	1.076.767	0	2.238.854
Autoritati executive si legislative	51.02.01	1.425.000	1.425.000	1.725.000	1.825.000	1.076.767	1.076.767	1.076.767	0	2.238.854
Autoritati executive	51.02.01.03	1.425.000	1.425.000	1.725.000	1.825.000	1.076.767	1.076.767	1.076.767	0	2.238.854
Alte servicii publice generale	54.02	0	0	0	0	0	0	0	0	278
Servicii publice comunitare de identitate a persoanelor	54.02.10	0	0	0	0	0	0	0	0	278
Partea a II-a APARARE, ORDINE PUBLICA SI SIGURANTA NATIONALA	59.02	0	0	450.000	560.000	337.942	337.942	337.942	0	31.473
Ordine publica si siguranta nationala	61.02	0	0	450.000	560.000	337.942	337.942	337.942	0	31.473
Ordine publica	61.02.03	0	0	450.000	560.000	337.942	337.942	337.942	0	31.473
Politie locala	61.02.03.04	0	0	450.000	560.000	337.942	337.942	337.942	0	31.473
Partea a III-a CHELTUIELI SOCIAL-CULTURALE	64.02	49.833.730	52.673.730	53.108.730	56.256.730	27.996.497	27.996.497	27.690.506	305.991	5.697.323
Invatamant	65.02	28.283.730	30.973.730	29.233.730	32.409.730	21.042.396	21.042.396	20.746.117	296.279	5.268.126
Invatamant prescolar si primar	65.02.02	19.400.000	19.625.990	19.471.000	19.686.990	19.310.853	19.310.853	19.038.674	272.179	277.472
Invatamant prescolar	65.02.02.01	19.400.000	19.350.000	19.471.000	19.410.400	19.075.928	19.075.928	18.803.749	272.179	8.472
Invatamant primar	65.02.02.02	0	275.990	0	275.990	234.925	234.925	234.925	0	269.000
Invatamant secundar	65.02.04	8.833.730	11.347.740	9.762.730	12.723.340	1.731.543	1.731.543	1.707.443	24.100	4.980.656
Invatamant secundar inferior	65.02.04.01	1.183.730	993.740	1.363.730	1.176.740	312.949	312.949	312.949	0	3.963.796
Invatamant secundar superior	65.02.04.02	7.650.000	10.354.000	8.399.000	11.544.600	1.418.594	1.418.594	1.394.494	24.100	1.016.866
Sanatate	66.02	10.000.000	10.000.000	10.535.000	10.535.000	1.580.040	1.580.040	1.580.040	0	355.600
Servicii medicale in unitati sanitare cu paturi	66.02.06	10.000.000	10.000.000	10.535.000	10.535.000	1.580.040	1.580.040	1.580.040	0	355.600
Spitale generale	66.02.06.01	10.000.000	10.000.000	10.535.000	10.535.000	1.580.040	1.580.040	1.580.040	0	355.600
Cultura, recreere si religie	67.02	11.700.000	11.700.000	13.240.000	13.212.000	5.325.804	5.325.804	5.325.804	0	3.365
Servicii culturale	67.02.03	11.700.000	11.700.000	11.740.000	11.712.000	5.325.804	5.325.804	5.325.804	0	3.365
Biblioteca publice comunale, orasesti, municipale	67.02.03.02	0	0	40.000	12.000	12.000	12.000	12.000	0	0
Alte servicii culturale	67.02.03.30	11.700.000	11.700.000	11.700.000	11.700.000	5.313.804	5.313.804	5.313.804	0	3.365
Servicii recreative si sportive	67.02.05	0	0	1.500.000	1.500.000	0	0	0	0	0
Sport	67.02.05.01	0	0	1.500.000	1.500.000	0	0	0	0	0
Asigurar si asistenta sociala	68.02	0	0	100.000	100.000	48.257	48.257	38.545	9.712	80.230
Alte cheltuieli in domeniul asigurarilor si asistentei sociale	68.02.50	0	0	100.000	100.000	48.257	48.257	38.545	9.712	80.230
Alte cheltuieli in domeniul asistentei sociale	68.02.50.50	0	0	100.000	100.000	48.257	48.257	38.545	9.712	80.230

Denumirea Indicatorilor	Cod indicator	Credite de angajament		Credite bugetare		Angajamente bugetare	Angajamente legale	Plati efectuate	Angajamente legale de platt	Cheltuieli efective
		Initial	Definitive	initiale	definitive					
Partea a IV-a SERVICII SI DEZVOLTARE PUBLICA, LOCUINTE, MEDIU SI APE	69.02	10.500.000	16.200.000	16.732.000	23.181.870	2.167.599	2.167.599	2.155.913	11.686	857.519
Locuinte, servicii si dezvoltare publica	70.02	10.500.000	12.358.000	16.622.000	19.284.870	2.115.239	2.115.239	2.103.553	11.686	781.500
Alte servicii in domeniul locuintei, serviciilor si dezvoltarii comunale	70.02.50	10.500.000	12.358.000	16.622.000	19.284.870	2.115.239	2.115.239	2.103.553	11.686	781.500
Protectia mediului	74.02	0	3.842.000	110.000	3.897.000	52.360	52.360	52.360	0	76.019
Salubritate si gestiunea deseurilor	74.02.05	0	3.842.000	110.000	3.897.000	52.360	52.360	52.360	0	76.019
Salubritate	74.02.05.01	0	3.842.000	110.000	3.897.000	52.360	52.360	52.360	0	76.019
Partea a V-a ACTIUNI ECONOMICE	79.02	0	0	3.904.000	3.920.460	2.837.999	2.837.999	2.805.369	32.130	2.888.380
Transporturi	84.02	0	0	3.904.000	3.920.460	2.837.999	2.837.999	2.805.369	32.130	2.888.380
Transport rutier	84.02.03	0	0	3.904.000	3.920.460	2.837.999	2.837.999	2.805.369	32.130	2.888.380
Strazi	84.02.03.03	0	0	3.904.000	3.920.460	2.837.999	2.837.999	2.805.369	32.130	2.888.380
Partea a VII-a REZERVE, EXCEDENT/DEFICIT	96.02	0	0	15.589.700	15.589.700	0	0	2.630.686	0	0
Deficit	99.02	0	0	15.589.700	15.589.700	0	0	2.630.686	0	0
Deficitul sectiunii de dezvoltare	99.02.97	0	0	15.589.700	15.589.700	0	0	2.630.686	0	0

PRIMAR  
PINTILIE MARIUS NICOLAE



DIRECTOR ECONOMIC  
EC.ANGELA LABONTU


**CONTUL DE EXECUTIE AL INSTITUTIILOR PUBLICE - CHELTUIELI**  
**51.02.01.03 - Autoritati executive - la data de 31.12.2023**

Denumirea indicatorilor	Cod indicator	Credite de angajament			Credite bugetare		Angajamente bugetare	Angajamente legale	Plati efectuate	Angajamente legale de platit	Cheltuieli efective
		Initial	Definitive	initiale	definitive						
TOTAL SECTIUNILE FUNCTIONARE + DEZVOLTARE		1.425.000	1.425.000	12.825.000	13.250.400	11.878.883	11.878.883	11.780.853	98.030	13.223.421	
SECTIUNEA DE FUNCTIONARE		0	0	11.100.000	11.425.400	10.802.116	10.802.116	10.704.086	98.030	10.984.567	
Total cheltuieli		0	0	11.100.000	11.425.400	10.802.116	10.802.116	10.704.086	98.030	10.984.567	
CHELTUIELI CURENTE	01	0	0	11.100.000	11.425.400	10.802.116	10.802.116	10.704.086	98.030	10.984.567	
TITLUL CHELTUIELI DE PERSONAL	10	0	0	8.900.000	9.190.400	9.001.777	9.001.777	9.000.977	800	9.221.208	
Cheltuieli salariale in bani	10.01	0	0	8.510.000	8.800.400	8.678.740	8.678.740	8.678.740	0	8.890.884	
Salarii de baza	10.01.01	0	0	7.510.000	7.942.400	7.890.173	7.890.173	7.890.173	0	8.123.037	
Indemnizatii; platite unor persoane din atara unitatii	10.01.12	0	0	440.000	474.000	445.394	445.394	445.394	0	449.160	
Indemnizatie de hrana	10.01.17	0	0	360.000	319.000	318.872	318.872	318.872	0	318.887	
Alte drepturi salariale in bani	10.01.30	0	0	200.000	65.000	24.301	24.301	24.301	0	0	
Cheltuieli salariale in natura	10.02	0	0	160.000	140.000	128.150	128.150	127.350	800	132.400	
Tichete de vacanta	10.02.06	0	0	160.000	140.000	128.150	128.150	127.350	800	132.400	
Contributii	10.03	0	0	230.000	250.000	194.887	194.887	194.887	0	197.924	
Contributia asiguratorie pentru munca	10.03.07	0	0	230.000	250.000	194.887	194.887	194.887	0	197.924	
TITLUL II BUNURI SI SERVICII	20	0	0	2.200.000	2.235.000	1.800.339	1.800.339	1.703.109	97.230	1.763.359	
Bunuri si servicii	20.01	0	0	1.481.000	1.591.000	1.291.279	1.291.279	1.202.049	89.230	1.286.162	
Furnituri de birou	20.01.01	0	0	140.000	126.000	98.350	98.350	96.553	1.797	129.854	
Materiale pentru curatenie	20.01.02	0	0	40.000	36.000	9.305	9.305	9.305	0	11.935	
Incaltz, iluminat si forta motrica	20.01.03	0	0	560.000	504.000	421.330	421.330	402.203	19.127	389.440	
Apa, canal si salubritate	20.01.04	0	0	60.000	54.000	44.357	44.357	40.871	3.486	42.617	
Carburanti si lubrifianti	20.01.05	0	0	20.000	18.000	0	0	0	0	2.874	
Posta, telecomunicatii, radio, tv, internet	20.01.08	0	0	340.000	450.000	379.507	379.507	349.243	30.264	374.114	

Denumirea indicatorilor	Cod indicator	Credite de angajament			Credite bugetare		Angajamente bugetare	Angajamente legale	Plati efectuate	Angajamente legale de platit	Cheltuieli efective
		Initial	Definitive	initiale	definitive						
Alte bunuri si servicii pentru intretinere si functionare	20.01.30	0	0	321.000	403.000	338.430	338.430	303.874	34.556	335.328	
Reparatii curente	20.02	0	0	400.000	369.000	331.367	331.367	331.367	0	331.367	
Bunuri de natura obiectelor de inventar	20.05	0	0	140.000	80.000	42.753	42.753	42.753	0	7.942	
Alte obiecte de inventar	20.05.30	0	0	140.000	80.000	42.753	42.753	42.753	0	7.942	
Deplasari, detasari, transferari	20.06	0	0	9.000	8.000	6.540	6.540	6.540	0	6.540	
Deplasari interne, detasari, transferari	20.06.01	0	0	9.000	8.000	6.540	6.540	6.540	0	6.540	
consultanta si expertiza	20.12	0	0	0	0	0	0	0	0	0	
Pregatire profesionala	20.13	0	0	12.000	10.000	2.933	2.933	2.933	0	3.000	
Cheltuieli judiciare si extrajudiciare derivate din actiuni in reprezentarea intereselor statului, potrivit dispozitiilor legale	20.25	0	0	57.000	87.000	75.567	75.567	67.567	8.000	72.867	
Alte cheltuieli	20.30	0	0	101.000	90.000	49.900	49.900	49.900	0	52.548	
Reclama si publicitate	20.30.01	0	0	48.000	43.000	31.681	31.681	31.681	0	31.681	
Protocol si reprezentare	20.30.02	0	0	20.000	18.000	4.813	4.813	4.813	0	4.813	
Prime de asigurare non-viata	20.30.03	0	0	18.000	16.000	13.406	13.406	13.406	0	16.054	
alte cheltuieli cu bunuri si servicii	20.30.30	0	0	15.000	13.000	0	0	0	0	0	
<b>SECTIUNEA DE DEZVOLTARE</b>		1.425.000	1.425.000	1.725.000	1.825.000	1.076.767	1.076.767	1.076.767	0	2.238.854	
Total cheltuieli		1.425.000	1.425.000	1.725.000	1.825.000	1.076.767	1.076.767	1.076.767	0	2.238.854	
<b>CHELTUIELI CURENTE</b>	01	1.425.000	1.425.000	1.425.000	1.425.000	914.892	914.892	914.892	0	1.766.149	
TITLUL X Proiecte cu finantare din fonduri externe nerambursabile aferente cadrului financiar 2014-2020	58	1.425.000	1.425.000	1.425.000	1.425.000	914.892	914.892	914.892	0	1.766.149	
Programe din Fondul European de Dezvoltare Regionala (FEDR)	58.01	0	0	0	0	0	0	0	0	1.622.159	
Finantarea externa nerambursabila	58.01.02	0	0	0	0	0	0	0	0	1.622.159	
Program e din Fondul Social European (FSE)	58.02	1.425.000	1.425.000	1.425.000	1.425.000	914.892	914.892	914.892	0	143.990	
Finantarea nationala	58.02.01	208.900	208.900	208.900	208.900	137.232	137.232	137.232	0	21.598	
Finantarea externa nerambursabila	58.02.02	1.216.100	1.216.100	1.216.100	1.216.100	777.660	777.660	777.660	0	122.392	
<b>CHELTUIELI DE CAPITAL</b>	70	0	0	300.000	400.000	161.875	161.875	161.875	0	472.705	
TITLUL XV ACTIVE NEFINANCIARE	71	0	0	300.000	400.000	161.875	161.875	161.875	0	472.705	

Denumirea indicatorilor	Cod indicator	Credite de angajament		Credite bugetare		Angajamente bugetare	Angajamente legale	Plati efectuate	Angajamente legale de platit	Cheltuieli efective
		Initial	Definitive	initiale	definitive					
Active fixe	71.01	0	0	300.000	400.000	161.875	161.875	161.875	0	472.705
Masini, echipamente si mijloace de transport	71.01.02	0	0	0	0	0	0	0	0	288.846
Mobilier, aparatura birotica si alte active corporale	71.01.03	0	0	0	0	0	0	0	0	10.914
Alte active fixe	71.01.30	0	0	300.000	400.000	161.875	161.875	161.875	0	172.945

PRIMAR  
PINTILIE MARIUS NICOLAE



DIRECTOR ECONOMIC  
EC.ANGELA LABONTU

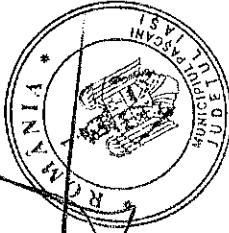
.....  
*(Handwritten signature)*

**CONTUL DE EXECUTIE AL INSTITUTIILOR PUBLICE - CHELTUIELI**  
**54.02 - Alte servicii publice generale - la data de 31.12.2023**

Denumirea indicatorilor	Cod indicator	Credite de angajament		Credite bugetare		Angajamente legale	Plati efectuate	Angajamente legale de platit	Cheltuieli efective
		Initial	Definitive	initiale	definitive				
TOTAL SECTIUNILE FUNCTIONARE + DEZVOLTARE		0	0	1.200.000	1.223.000	1.126.326	1.122.257	4.069	1.121.867
SECTIUNEA DE FUNCTIONARE		0	0	1.200.000	1.223.000	1.126.326	1.122.257	4.069	1.121.589
Total cheltuieli		0	0	1.200.000	1.223.000	1.126.326	1.122.257	4.069	1.121.589
CHELTUIELI CURENTE	01	0	0	1.200.000	1.223.000	1.126.326	1.122.257	4.069	1.121.589
TITLUL I CHELTUIELI DE PERSONAL	10	0	0	1.060.000	1.095.000	1.051.543	1.051.543	0	1.049.469
Cheltuieli salariale in bani	10.01	0	0	1.013.700	1.043.700	1.010.077	1.010.077	0	1.007.918
Salarii de baza	10.01.01	0	0	943.700	983.700	967.842	967.842	0	971.021
Indemnizatie de hrana	10.01.17	0	0	55.000	45.000	37.295	37.295	0	36.897
Alte drepturi salariale in bani	10.01.30	0	0	15.000	15.000	4.940	4.940	0	0
Cheltuieli salariale in natura	10.02	0	0	20.300	20.300	18.850	18.850	0	18.850
Tichete de vacanta	10.02.06	0	0	20.300	20.300	18.850	18.850	0	18.850
Contributii	10.03	0	0	26.000	31.000	22.616	22.616	0	22.701
Contributia asiguratorie pentru munca	10.03.07	0	0	26.000	31.000	22.616	22.616	0	22.701
TITLUL II BUNURI SI SERVICII	20	0	0	90.000	78.000	74.783	70.714	4.069	72.120
Bunuri si servicii	20.01	0	0	81.600	71.600	71.210	67.141	4.069	67.829
Apa, canal si salubritate	20.01.04	0	0	390	390	0	0	0	0
Alte bunuri si servicii pentru intretinere si functionare	20.01.30	0	0	81.210	71.210	71.210	67.141	4.069	67.829
Bunuri de natura obiectelor de inventar	20.05	0	0	4.400	3.400	1.711	1.711	0	2.429
Alte obiecte de inventar	20.05.30	0	0	4.400	3.400	1.711	1.711	0	2.429
Deplasari, detasari, transferari	20.06	0	0	4.000	3.000	1.862	1.862	0	1.862
Deplasari interne, detasari, transferari	20.06.01	0	0	4.000	3.000	1.862	1.862	0	1.862
TITLUL V FONDURI DE REZERVA	50	0	0	50.000	50.000	0	0	0	0

Denumirea indicatorilor	Cod Indicator	Credite de angajament		Credite bugetare		Angajamente bugetare	Angajamente legale	Plati efectuate	Angajamente legale de platit	Cheltuieli efective
		Initial	Definitive	initiale	definitive					
Fond de rezerva bugetara la dispozitia autoritatilor locale	50.04	0	0	50.000	50.000	0	0	0	0	0
<b>SECTIUNEA DE DEZVOLTARE</b>										
Total cheltuieli		0	0	0	0	0	0	0	0	278
<b>CHELTUIELI DE CAPITAL</b>										
	70	0	0	0	0	0	0	0	0	278
<b>TITLUL XV ACTIVE NEFINANCIARE</b>										
	71	0	0	0	0	0	0	0	0	278
Active fixe	71.01	0	0	0	0	0	0	0	0	278
Masini, echipamente si mijloace de transport	71.01.02	0	0	0	0	0	0	0	0	278

PRIMAR  
PINTILIE MARIUS NICOLAE



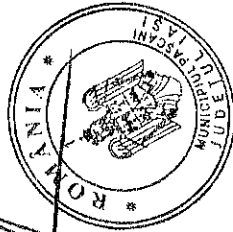
DIRECTOR ECONOMIC  
EC.ANGELA LABONTU

## CONTUL DE EXECUTIE AL INSTITUTIILOR PUBLICE - CHELTUIELI

54.02.05 - Fond de rezerva bugetara la dispozitia autoritatilor locale - la data de 31.12.2023

Denumirea indicatorilor	Cod indicator	Credite de angajament		Credite bugetare		Angajamente bugetare	Angajamente legale	Plati efectuate	Angajamente legale de platit	Cheltuieli efective
		initial	Definitive	initiale	definitive					
TOTAL SECTIUNILE FUNCTIONARE + DEZVOLTARE		0	0	50.000	50.000	0	0	0	0	0
SECTIUNEA DE FUNCTIONARE		0	0	50.000	50.000	0	0	0	0	0
Total cheltuieli		0	0	50.000	50.000	0	0	0	0	0
CHELTUIELI CURENTE	01	0	0	50.000	50.000	0	0	0	0	0
TITLUL V FONDURI DE REZERVA	50	0	0	50.000	50.000	0	0	0	0	0
Fond de rezerva bugetara la dispozitia autoritatilor locale	50.04	0	0	50.000	50.000	0	0	0	0	0

PRIMAR  
PINTILIE MARIUS NICOLAE



DIRECTOR ECONOMIC  
EC.ANGELA LABONTU




**CONTUL DE EXECUTIE AL INSTITUTIILOR PUBLICE - CHELTUIELI**  
54.02.10 - Servicii publice comunitare de evidenta a persoanelor - la data de 31.12.2023

Denumirea indicatorilor	Cod indicator	Credite de angajament		Credite bugetare		Angajamente bugetare	Angajamente legale	Plati efectuate	Angajamente legale de platit	Cheltuieli efective
		Initial	Definitive	initiale	definitive					
TOTAL SECTIUNILE FUNCTIONARE + DEZVOLTARE		0	0	1.150.000	1.173.000	1.126.326	1.126.326	1.122.257	4.069	1.121.867
SECTIUNEA DE FUNCTIONARE		0	0	1.150.000	1.173.000	1.126.326	1.126.326	1.122.257	4.069	1.121.589
Total cheltuieli		0	0	1.150.000	1.173.000	1.126.326	1.126.326	1.122.257	4.069	1.121.589
CHELTUIELI CURENTE	01	0	0	1.150.000	1.173.000	1.126.326	1.126.326	1.122.257	4.069	1.121.589
TITLUL I CHELTUIELI DE PERSONAL	10	0	0	1.060.000	1.095.000	1.051.543	1.051.543	1.051.543	0	1.049.469
Cheltuieli salariale in bani	10.01	0	0	1.013.700	1.043.700	1.010.077	1.010.077	1.010.077	0	1.007.918
Salarii de baza	10.01.01	0	0	943.700	983.700	967.842	967.842	967.842	0	971.021
Indemnizatie de hrana	10.01.17	0	0	55.000	45.000	37.295	37.295	37.295	0	36.897
Alte drepturi salariale in bani	10.01.30	0	0	15.000	15.000	4.940	4.940	4.940	0	0
Cheltuieli salariale in natura	10.02	0	0	20.300	20.300	18.850	18.850	18.850	0	18.850
Tichete de vacanta	10.02.06	0	0	20.300	20.300	18.850	18.850	18.850	0	18.850
Contributii	10.03	0	0	26.000	31.000	22.616	22.616	22.616	0	22.701
Contributia asiguratorie pentru munca	10.03.07	0	0	26.000	31.000	22.616	22.616	22.616	0	22.701
TITLUL II BUNURI SI SERVICII	20	0	0	90.000	78.000	74.783	74.783	70.714	4.069	72.120
Bunuri si servicii	20.01	0	0	81.600	71.600	71.210	71.210	67.141	4.069	67.829
Apa, canal si salubritate	20.01.04	0	0	390	390	0	0	0	0	0
Alte bunuri si servicii pentru intretinere si functionare	20.01.30	0	0	81.210	71.210	71.210	71.210	67.141	4.069	67.829
Bunuri de natura obiectelor de inventar	20.05	0	0	4.400	3.400	1.711	1.711	1.711	0	2.429
Alte obiecte de inventar	20.05.30	0	0	4.400	3.400	1.711	1.711	1.711	0	2.429
Deplasari, detasari, transferari	20.06	0	0	4.000	3.000	1.862	1.862	1.862	0	1.862
Deplasari interne, detasari, transferari	20.06.01	0	0	4.000	3.000	1.862	1.862	1.862	0	1.862
SECTIUNEA DE DEZVOLTARE		0	0	0	0	0	0	0	0	278
Total cheltuieli		0	0	0	0	0	0	0	0	278

Denumirea indicatorilor	Cod indicator	Credite de angajament		Credite bugetare		Angajamente bugetare	Angajamente legale	Plati efectuate	Angajamente legale de platit	Cheltuieli efective
		Initial	Definitive	initiale	definitive					
CHELTUIELI DE CAPITAL	70	0	0	0	0	0	0	0	0	278
TITLUL XV ACTIVE NEFINANCIARE	71	0	0	0	0	0	0	0	0	278
Active fixe	71.01	0	0	0	0	0	0	0	0	278
Masini, echipamente si mijloace de transport	71.01.02	0	0	0	0	0	0	0	0	278

PRIMAR  
PINTILIE MARIUS NICOLAE



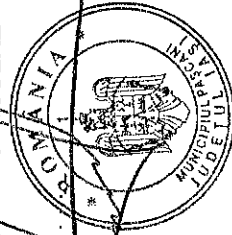
DIRECTOR ECONOMIC  
EC.ANGELA LABONTU

.....  
*(Handwritten signature)*

**CONTUL DE EXECUTIE AL INSTITUTIILOR PUBLICE - CHELTUIELI**  
55.02.06 - Tranzactii privind datoria publica si imprumuturi - la data de 31.12.2023

Denumirea indicatorilor	Cod indicator	Credite de angajament		Credite bugetare		Angajamente legale	Plati efectuate	Angajamente legale de platti	Cheltuieli efective
		Initial	Definitive	initiale	definitive				
TOTAL SECTIUNILE FUNCTIONARE + DEZVOLTARE		0	0	800.000	500.000	468.258	468.258	0	642.730
SECTIUNEA DE FUNCTIONARE		0	0	800.000	500.000	468.258	468.258	0	642.730
Total cheltuieli		0	0	800.000	500.000	468.258	468.258	0	642.730
CHELTUIELI CURENTE	01	0	0	800.000	500.000	468.258	468.258	0	642.730
TITLUL II BUNURI SI SERVICII	20	0	0	0	2.000	0	0	0	789
comisioane si alte costuri aferente imprumuturilor	20.24	0	0	0	2.000	0	0	0	789
Comisioane si alte costuri aferente imprumuturilor interne	20.24.02	0	0	0	2.000	0	0	0	789
TITLUL III DOBANZI	30	0	0	800.000	498.000	468.258	468.258	0	641.941
Dobanzi aferente datoriei publice interne	30.01	0	0	800.000	498.000	468.258	468.258	0	641.941
Dobanzi aferente datoriei publice interne directe	30.01.01	0	0	800.000	498.000	468.258	468.258	0	641.941

PRIMAR  
PINTILIE MARIUS NICOLAE



DIRECTOR ECONOMIC  
EC.ANGELA LABONTU


**CONTUL DE EXECUTIE AL INSTITUTIILOR PUBLICE - CHELTUIELI  
61.02 - Ordine publica si siguranta nationala - la data de 31.12.2023**

Denumirea indicatorilor	Cod indicator	Credite de angajament		Credite bugetare		Angajamente bugetare	Angajamente legale	Plati efectuate	Angajamente legale de platit	Cheltuieli efective
		Initial	Definitive	initiale	definitive					
TOTAL SECTIUNILE FUNCTIONARE + DEZVOLTARE		0	0	3.080.000	3.217.000	2.681.448	2.681.448	2.674.942	6.506	2.421.542
SECTIUNEA DE FUNCTIONARE		0	0	2.630.000	2.657.000	2.343.506	2.343.506	2.337.000	6.506	2.390.069
Total cheltuieli		0	0	2.630.000	2.657.000	2.343.506	2.343.506	2.337.000	6.506	2.390.069
CHELTUIELI CURENTE	01	0	0	2.630.000	2.657.000	2.343.506	2.343.506	2.337.000	6.506	2.390.069
TITLUL CHELTUIELI DE PERSONAL	10	0	0	2.350.000	2.401.000	2.234.743	2.234.743	2.284.743	0	2.262.550
Cheltuieli salariale in bani	10.01	0	0	1.925.000	1.987.000	1.903.356	1.903.356	1.903.356	0	1.918.436
Salarii de baza	10.01.01	0	0	1.865.000	1.952.000	1.896.017	1.896.017	1.896.017	0	1.918.436
Alte drepturi salariale in bani	10.01.30	0	0	60.000	35.000	7.339	7.339	7.339	0	0
Cheltuieli salariale in natura	10.02	0	0	365.000	356.000	288.730	288.730	288.730	0	300.953
Norme de hrana	10.02.02	0	0	320.000	315.000	248.130	248.130	248.130	0	260.353
Tichete de vacanta	10.02.06	0	0	45.000	41.000	40.600	40.600	40.600	0	40.600
Contributii	10.03	0	0	60.000	58.000	42.657	42.657	42.657	0	43.161
Contributia asiguratorie pentru munca	10.03.07	0	0	60.000	58.000	42.657	42.657	42.657	0	43.161
TITLUL II BUNURI SI SERVICII	20	0	0	280.000	256.000	108.763	108.763	102.257	6.506	127.519
Bunuri si servicii	20.01	0	0	197.100	168.300	94.520	94.520	88.014	6.506	105.425
Incalzit, iluminat si forta motrica	20.01.03	0	0	20.000	18.000	11.337	11.337	11.337	0	8.724
Apa, canal si salubritate	20.01.04	0	0	4.000	3.600	947	947	823	124	947
Carburanti si lubrifianti	20.01.05	0	0	75.000	67.500	24.740	24.740	24.740	0	38.317
Piese de schimb	20.01.06	0	0	45.000	35.500	18.432	18.432	15.042	3.390	18.433
Alte bunuri si servicii pentru intretinere si functionare	20.01.30	0	0	53.100	43.700	39.064	39.064	36.072	2.992	39.004
Bunuri de natura obiectelor de inventar	20.05	0	0	70.000	63.000	6.497	6.497	6.497	0	11.483
Uniforme si echipament	20.05.01	0	0	30.000	27.000	0	0	0	0	11.483
Alte obiecte de inventar	20.05.30	0	0	40.000	36.000	6.497	6.497	6.497	0	0

Denumirea indicatorilor	Cod indicator	Credite de angajament		Credite bugetare		Angajamente bugetare	Angajamente legale	Plati efectuate	Angajamente legale de platit	Cheltuieli efective
		Initial	Definitive	initiale	definitive					
Deplasari, deplasari, transferari	20.06	0	0	900	900	683	683	683	0	683
Deplasari interne, deplasari, transferari	20.06.01	0	0	900	900	683	683	683	0	683
Pregatire profesionala	20.13	0	0	4.000	15.800	0	0	0	0	0
Alte cheltuieli	20.30	0	0	8.000	8.000	7.063	7.063	7.063	0	9.928
Prime de asigurare non-viata	20.30.03	0	0	8.000	8.000	7.063	7.063	7.063	0	9.345
Alte cheltuieli cu bunuri si servicii	20.30.30	0	0	0	0	0	0	0	0	583
<b>SEC TIUNEA DE DEZVOLTARE</b>		0	0	450.000	560.000	337.942	337.942	337.942	0	31.473
Total cheltuieli		0	0	450.000	560.000	337.942	337.942	337.942	0	31.473
<b>CHELTUIELI DE CAPITAL</b>	70	0	0	450.000	560.000	337.942	337.942	337.942	0	31.473
<b>TITLUL XV ACTIVE NEFINANCIARE</b>	71	0	0	450.000	560.000	337.942	337.942	337.942	0	31.473
Active fixe	71.01	0	0	450.000	560.000	337.942	337.942	337.942	0	31.473
Masini, echipamente si mijloace de transport	71.01.02	0	0	0	0	0	0	0	0	31.248
Mobilier, aparatura birou si alte active corporale	71.01.03	0	0	0	0	0	0	0	0	225
Alte active fixe	71.01.30	0	0	450.000	560.000	337.942	337.942	337.942	0	0

PRIMAR  
PINTILIE MARIUS NICOLAE

DIRECTOR ECONOMIC  
EC.ANGELA LABONTU




**CONTUL DE EXECUTIE AL INSTITUTIILOR PUBLICE - CHELTUIELI**  
**61.02.03.04 - Politie locala - la data de 31.12.2023**

Denumirea indicatorilor	Cod indicator	Credite de angajament		Credite bugetare		Angajamente bugetare	Angajamente legale	Plati efectuate	Angajamente legale de platit	Cheltuieli efective
		Initial	Definitive	initiale	definitive					
TOTAL SECTIUNILE FUNCTIONARE + DEZVOLTARE		0	0	3.080.000	3.217.000	2.681.448	2.681.448	2.674.942	6.506	2.420.959
SECTIUNEA DE FUNCTIONARE		0	0	2.630.000	2.657.000	2.343.506	2.343.506	2.337.000	6.506	2.389.486
Total cheltuieli		0	0	2.630.000	2.657.000	2.343.506	2.343.506	2.337.000	6.506	2.389.486
CHELTUIELI CURENTE	01	0	0	2.630.000	2.657.000	2.343.506	2.343.506	2.337.000	6.506	2.389.486
TITLUL CHELTUIELI DE PERSONAL	10	0	0	2.350.000	2.401.000	2.234.743	2.234.743	2.234.743	0	2.262.550
Cheltuieli salariale in bani	10.01	0	0	1.925.000	1.987.000	1.903.356	1.903.356	1.903.356	0	1.918.436
Salarii de baza	10.01.01	0	0	1.865.000	1.952.000	1.896.017	1.896.017	1.896.017	0	1.918.436
Alte drepturi salariale in bani	10.01.30	0	0	60.000	35.000	7.339	7.339	7.339	0	0
Cheltuieli salariale in natura	10.02	0	0	365.000	356.000	288.730	288.730	288.730	0	300.953
Norme de hrana	10.02.02	0	0	320.000	315.000	248.130	248.130	248.130	0	260.353
Tichete de vacanta	10.02.06	0	0	45.000	41.000	40.600	40.600	40.600	0	40.600
Contributii	10.03	0	0	60.000	58.000	42.657	42.657	42.657	0	43.161
Contributia asiguratorie pentru munca	10.03.07	0	0	60.000	58.000	42.657	42.657	42.657	0	43.161
TITLUL II BUNURI SI SERVICII	20	0	0	280.000	256.000	108.763	108.763	102.257	6.506	126.936
Bunuri si servicii	20.01	0	0	197.100	168.300	94.520	94.520	88.014	6.506	105.425
Incalziri, iluminat si forta motrica	20.01.03	0	0	20.000	18.000	11.337	11.337	11.337	0	8.724
Apa, canal si salubritate	20.01.04	0	0	4.000	3.600	947	947	823	124	947
Carburanti si lubrifianti	20.01.05	0	0	75.000	67.500	24.740	24.740	24.740	0	38.317
Piese de schimb	20.01.06	0	0	45.000	35.500	18.432	18.432	15.042	3.390	18.433
Alte bunuri si servicii pentru intretinere si functionare	20.01.30	0	0	53.100	43.700	39.064	39.064	36.072	2.992	39.004
Bunuri de natura obiectelor de inventar	20.05	0	0	70.000	63.000	6.497	6.497	6.497	0	11.483
Uniforme si echipament	20.05.01	0	0	30.000	27.000	0	0	0	0	11.483
Alte obiecte de inventar	20.05.30	0	0	40.000	36.000	6.497	6.497	6.497	0	0

Denumirea indicatorilor	Cod indicator	Credite de angajament		Credite bugetare		Angajamente bugetare	Angajamente legale	Plati efectuate	Angajamente legale de platit	Cheltuieli efective
		Initial	Definitive	initiale	definitive					
Deplasari, detasari, transferari	20.06	0	0	900	900	683	683	683	0	683
Deplasari interne, detasari, transferari	20.06.01	0	0	900	900	683	683	683	0	683
Pregatire profesionala	20.13	0	0	4.000	15.800	0	0	0	0	0
Alte cheltuieli	20.30	0	0	8.000	8.000	7.063	7.063	7.063	0	9.345
Prime de asigurare non-viata	20.30.03	0	0	8.000	8.000	7.063	7.063	7.063	0	9.345
<b>SECTIUNEA DE DEZVOLTARE</b>										
Total cheltuieli		0	0	450.000	560.000	337.942	337.942	337.942	0	31.473
<b>CHELTUIELI DE CAPITAL</b>	70	0	0	450.000	560.000	337.942	337.942	337.942	0	31.473
<b>TITLUL XV ACTIVE NEFINANCIARE</b>	71	0	0	450.000	560.000	337.942	337.942	337.942	0	31.473
Active fixe	71.01	0	0	450.000	560.000	337.942	337.942	337.942	0	31.473
Masini, echipamente si mijloace de transport	71.01.02	0	0	0	0	0	0	0	0	31.248
Mobilier, aparatura birotica si alte active corporale	71.01.03	0	0	0	0	0	0	0	0	225
Alte active fixe	71.01.30	0	0	450.000	560.000	337.942	337.942	337.942	0	0

PRIMAR  
PINTILIE MARIUS NICOLAE



DIRECTOR ECONOMIC  
EC.ANGELA LABONTU


## CONTUL DE EXECUTIE AL INSTITUTIILOR PUBLICE - CHELTUIELI

01.02.50 - Alte cheltuieli in domeniul ordinii publice si sigurantei nationale - la data de 31.12.2023

Denumirea indicatorilor	Cod indicator	Credite de angajament		Credite bugetare		Angajamente legale	Plati efectuate	Angajamente legale de platit	Cheltuieli efective
		Initial	Definitive	initiale	definitive				
TOTAL SECTIUNILE FUNCTIONARE + DEZVOLTARE		0	0	0	0	0	0	0	583
SECTIUNEA DE FUNCTIONARE		0	0	0	0	0	0	0	583
Total cheltuieli		0	0	0	0	0	0	0	583
CHELTUIELI CURENTE	01	0	0	0	0	0	0	0	583
TITLUL II BUNURI SI SERVICII	20	0	0	0	0	0	0	0	583
Alte cheltuieli	20.30	0	0	0	0	0	0	0	583
alte cheltuieli cu bunuri si servicii	20.30.30	0	0	0	0	0	0	0	583

PRIMAR  
PINTILIE MARIUS NICOLAE

DIRECTOR ECONOMIC  
EC.ANGELA LABONTU





**CONTUL DE EXECUTIE AL INSTITUTIILOR PUBLICE - CHELTUIELI**  
**65.02 - Invatamant - la data de 31.12.2023**

Denumirea indicatorilor	Cod Indicator	Credite de angajament		Credite bugetare		Angajamente bugetare	Angajamente legale	Plati efectuate	Angajamente legale de platit	Cheltuieli efective
		Initial	Definitive	initiale	definitive					
TOTAL SECTIUNILE FUNCTIONARE + DEZVOLTARE		28.233.730	30.973.730	38.062.730	42.803.710	29.639.995	29.639.995	29.266.156	373.839	14.081.320
SECTIUNEA DE FUNCTIONARE										
Total cheltuieli		0	0	8.829.000	10.393.980	8.597.599	8.597.599	8.520.039	77.560	8.823.192
CHELTUIELI CURENTE	01	0	0	8.829.000	10.393.980	8.597.599	8.597.599	8.520.039	77.560	8.823.192
TITLUL CHELTUIELI DE PERSONAL	10	0	0	0	0	8.607.982	8.607.982	8.530.422	77.560	8.823.192
Cheltuieli salariale in bani	10.01	0	0	0	0	0	0	0	0	3.600
Salarii de baza	10.01.01	0	0	0	0	0	0	0	0	3.519
Contributii	10.03	0	0	0	0	0	0	0	0	3.519
Contributia asiguratorie pentru munca	10.03.07	0	0	0	0	0	0	0	0	81
TITLUL IIBUNURI SI SERVICII	20	0	0	4.684.000	6.105.980	5.855.285	5.855.285	5.777.725	77.560	5.571.208
Bunuri si servicii	20.01	0	0	4.087.300	5.085.330	4.866.549	4.866.549	4.788.989	77.560	4.941.134
Furnituri de birou	20.01.01	0	0	75.000	81.470	66.308	66.308	66.308	0	69.181
Materiale pentru curatenie	20.01.02	0	0	122.000	176.610	173.551	173.551	173.551	0	191.975
Incalzit, iluminat si forta motrica	20.01.03	0	0	1.798.500	1.298.990	1.287.298	1.287.298	1.287.298	0	1.308.005
Apa, canal si salubritate	20.01.04	0	0	235.000	339.610	339.547	339.547	339.547	0	334.696
Carburanti si lubrifianti	20.01.05	0	0	8.000	9.000	7.980	7.980	7.980	0	7.980
Transport	20.01.07	0	0	654.000	1.046.950	885.653	885.653	808.093	77.560	815.302
Posta, telecomunicatii, radio, tv, internet	20.01.08	0	0	171.000	234.180	212.312	212.312	212.312	0	209.603
Materiale si prestari de servicii cu caracter functional	20.01.09	0	0	362.500	661.370	656.938	656.938	656.938	0	690.842
Alte bunuri si servicii pentru intretinere si functionare	20.01.30	0	0	661.300	1.237.150	1.236.962	1.236.962	1.236.962	0	1.313.550
Reparatii curente	20.02	0	0	138.500	223.140	205.038	205.038	205.038	0	220.355
Medicamente si materiale sanitare	20.04	0	0	4.500	10.800	8.568	8.568	8.568	0	11.306


Denumirea indicatorilor	Cod indicator	Credite de angajament		Credite bugetare		Angajamente bugetare	Angajamente legale	Plati efectuate	Angajamente legale de platit	Cheltuieli efective
		Initial	Definitive	initiale	definitive					
Materiale sanitare	20.04.02	0	0	0	6.300	6.208	6.208	6.208	0	6.208
Dezinfectanti	20.04.04	0	0	4.500	4.500	2.360	2.360	2.360	0	5.098
Bunuri de natura obiectelor de inventar	20.05	0	0	254.500	458.450	451.790	451.790	451.790	0	25.372
Uniforme si echipament	20.05.01	0	0	0	6.800	6.728	6.728	6.728	0	0
Alte obiecte de inventar	20.05.30	0	0	254.500	451.650	445.062	445.062	445.062	0	25.372
Deplasari, detasari, transferari	20.06	0	0	38.000	96.270	96.208	96.208	96.208	0	100.713
Deplasari interne, detasari, transferari	20.06.01	0	0	38.000	96.270	96.208	96.208	96.208	0	100.713
Cardi, publicitati si materiale documentare	20.11	0	0	3.000	3.470	3.427	3.427	3.427	0	3.969
Pregatire profesionala	20.13	0	0	33.700	72.830	70.096	70.096	70.096	0	77.596
Protectia muncii	20.14	0	0	24.500	35.240	33.410	33.410	33.410	0	33.101
comisioane si alte costuri aferente imprumuturilor	20.24	0	0	0	0	0	0	0	0	29.462
Comisioane si alte costuri aferente imprumuturilor externe	20.24.01	0	0	0	0	0	0	0	0	867
Comisioane si alte costuri aferente imprumuturilor interne	20.24.02	0	0	0	0	0	0	0	0	28.595
Alte cheltuieli	20.30	0	0	100.000	120.450	120.199	120.199	120.199	0	128.200
Reclama si publicitate	20.30.01	0	0	0	550	524	524	524	0	524
alte cheltuieli cu bunuri si servicii	20.30.30	0	0	100.000	119.900	119.675	119.675	119.675	0	127.676
TITLUL VII ALTE TRANSFERURI	55	0	0	674.000	674.000	659.310	659.310	659.310	0	659.310
A. Transferuri interne	55.01	0	0	674.000	674.000	659.310	659.310	659.310	0	659.310
Finantarea invatamantului particular sau confesional acreditat	55.01.63	0	0	674.000	674.000	659.310	659.310	659.310	0	659.310
TITLUL IX ASISTENTA SOCIALA	57	0	0	297.000	440.000	292.457	292.457	292.457	0	301.795
Ajutoare sociale	57.02	0	0	297.000	440.000	292.457	292.457	292.457	0	301.795
Ajutoare sociale in numerar	57.02.01	0	0	282.000	425.000	277.464	277.464	277.464	0	277.464
Tichete de cresa si tichete sociale pentru gradinita	57.02.03	0	0	15.000	15.000	14.993	14.993	14.993	0	24.331
TITLUL XI ALTE CHELTUIELI	59	0	0	3.174.000	3.174.000	1.800.930	1.800.930	1.800.930	0	2.287.279
Burse	59.01	0	0	3.174.000	3.174.000	1.800.930	1.800.930	1.800.930	0	1.801.480
Programe pentru ineret	59.08	0	0	0	0	0	0	0	0	485.799

Denumirea indicatorilor	Cod indicator	Credite de angajament			Credite bugetare		Angajamente bugetare	Angajamente legale	Plati efectuate	Angajamente legate de platit	Cheltuieli efective
		Initial	Definitive	initiale	definitive						
PLATI EFECTUATE IN ANII PRECEDENTI SI RECUPERATE IN ANUL CURENT	84	0	0	0	0	-10.383	-10.383	-10.383	0	0	
TITLUL XXI PATI EFECTUATE IN ANII PRECEDENTI SI RECUPERATE IN ANUL CURENT	85	0	0	0	0	-10.383	-10.383	-10.383	0	0	
Plati efectuate in anii precedenti si recuperate in anul curent	85.01	0	0	0	0	-10.383	-10.383	-10.383	0	0	
Plati efectuate in anii precedenti si recuperate in anul curent in sectiunea de functionare a bugetului local	85.01.01	0	0	0	0	-10.383	-10.383	-10.383	0	0	
SECTIUNEA DE DEZVOLTARE											
Total cheltuieli		28.233.730	30.973.730	29.233.730	32.409.730	21.042.396	21.042.396	20.746.117	296.279	5.258.128	
CHELTUIELI CURENTE	01	28.233.730	30.973.730	29.233.730	32.409.730	21.042.396	21.042.396	20.746.117	296.279	5.258.128	
TITLUL VI ALTE TRANSFERURI	55	0	0	0	0	19.898.328	19.898.328	19.602.049	296.279	591.504	
A. Transferuri interne	55.01	0	0	0	0	0	0	0	0	37.556	
Programe comunitare	55.01.07	0	0	0	0	0	0	0	0	37.556	
TITLUL X Proiecte cu finantare din fonduri externe nerambursabile aferente cadrului financiar 2014-2020	58	20.101.730	20.101.730	20.101.730	20.101.730	19.598.583	19.598.583	19.326.404	272.179	543.948	
Programe din Fondul European de Dezvoltare Regionala (FEDR)	58.01	19.535.000	19.680.500	19.535.000	19.680.500	19.363.658	19.363.658	19.091.479	272.179	277.438	
Finantarea nationala	58.01.01	2.633.250	3.163.250	2.633.250	3.163.250	3.064.457	3.064.457	2.792.278	272.179	252.887	
Finantarea externa nerambursabila	58.01.02	14.922.750	16.328.250	14.922.750	16.328.250	16.137.264	16.137.264	16.137.264	0	14.551	
Cheltuieli neeligibile	58.01.03	1.979.000	189.000	1.979.000	189.000	161.937	161.937	161.937	0	10.000	
Programe din Fondul Social European (FSE)	58.02	243.490	275.990	243.490	275.990	234.925	234.925	234.925	0	266.510	
Finantarea nationala	58.02.01	0	10.000	0	10.000	1.933	1.933	1.933	0	45.180	
Finantarea externa nerambursabila	58.02.02	233.490	265.990	233.490	265.990	232.992	232.992	232.992	0	221.330	
Cheltuieli neeligibile	58.02.03	10.000	0	10.000	0	0	0	0	0	0	
Programe din Fondul de Coeziune (FC)	58.03	323.240	145.240	323.240	145.240	0	0	0	0	0	
Finantarea externa nerambursabila	58.03.02	313.240	145.240	313.240	145.240	0	0	0	0	0	
Cheltuieli neeligibile	58.03.03	10.000	0	10.000	0	0	0	0	0	0	

Denumirea indicatorilor	Cod indicator	Credite de angajament		Credite bugetare		Angajamente bugetare	Angajamente legale	Plati efectuate	Angajamente legale de platit	Cheltuieli efective
		Initial	Definitive	initiale	definitive					
TITLUL XIII PROIECTE CU FINANTARE DIN SUMELE AFERENTE COMPONENTEI DE IMPRUMUT A PNRR	61	8.132.000	10.872.000	8.132.000	10.872.000	299.745	299.745	275.645	24.100	0
Fonduri din imprumut rambursabil	61.01	6.708.000	8.708.000	6.708.000	8.708.000	237.404	237.404	218.404	19.000	0
Finantare publica nationala	61.02	150.000	510.000	150.000	510.000	33.781	33.781	28.681	5.100	0
Sume aferente TVA	61.03	1.274.000	1.654.000	1.274.000	1.654.000	28.560	28.560	28.560	0	0
CHELTUIELI DE CAPITAL	70	0	0	0	0	1.144.068	1.144.068	1.144.068	0	4.676.624
TITLUL XV ACTIVE NEFINANCIARE	71	0	0	1.000.000	1.436.000	1.144.068	1.144.068	1.144.068	0	4.676.624
Active fixe	71.01	0	0	875.000	1.245.900	953.987	953.987	953.987	0	4.676.624
Construcții	71.01.01	0	0	0	0	0	0	0	0	3.827.706
Masini, echipamente si mijloace de transport	71.01.02	0	0	0	0	0	0	0	0	185.188
Mobilier, aparatura birou si alte active corporale	71.01.03	0	0	0	0	0	0	0	0	69.737
Alte active fixe	71.01.30	0	0	875.000	1.245.900	953.987	953.987	953.987	0	593.993
Reparatii capitale aferente activelor fixe	71.03	0	0	125.000	190.100	190.081	190.081	190.081	0	0

PRIMAR  
PINTILIE MARIUS NICOLAE

DIRECTOR ECONOMIC  
EC.ANGELA LABONTU



**CONTUL DE EXECUTIE AL INSTITUTIILOR PUBLICE - CHELTUIELI  
65.02.03.01 - Invatamant prescolar - la data de 31.12.2023**


Denumirea indicatorilor	Cod indicator	Credite de angajament			Credite bugetare			Angajamente legale	Plati efectuate	Angajamente legale de platit	Cheltuieli efective
		Initial	Definitive	initial	definitive	Angajamente bugetare	Plati efectuate				
TOTAL SI CREDITULILE FUNCTIONARE + DEZVOLTARE		9.403.000	19.359.000	20.629.000	20.817.600	20.431.738	20.431.738	20.159.539	272.179	1.388.462	
SECTIUNEA DE FUNCTIONARE		0	0	1.158.000	1.407.200	1.355.810	1.355.810	1.355.810	0	1.388.462	
Total cheltuieli		0	0	1.158.000	1.407.200	1.355.810	1.355.810	1.355.810	0	1.388.462	
CHELTUIELI CURENTE	01	0	0	1.158.000	1.407.200	1.355.810	1.355.810	1.355.810	0	1.388.462	
TITLUL II BUNURI SI SERVICII	20	0	0	464.000	670.000	639.993	639.993	639.993	0	641.157	
Bunuri si servicii	20.01	0	0	418.300	604.400	589.030	589.030	589.030	0	591.362	
Furnituri de birou	20.01.01	0	0	8.000	8.000	5.100	5.100	5.100	0	6.316	
Materiale pentru curatenie	20.01.02	0	0	35.000	35.000	31.987	31.987	31.987	0	35.360	
Incalziti, iluminati si forta motrica	20.01.03	0	0	176.500	179.000	179.000	179.000	179.000	0	179.790	
Apa, canal si salubritate	20.01.04	0	0	40.000	40.750	40.750	40.750	40.750	0	40.750	
Carburanti si lubrifianti	20.01.05	0	0	8.000	9.000	7.980	7.980	7.980	0	7.980	
Transport	20.01.07	0	0	13.000	31.450	31.450	31.450	31.450	0	31.450	
Posta, telecomunicatii, radio, tv, internet	20.01.08	0	0	30.000	20.680	12.400	12.400	12.400	0	12.331	
Materiale si prestari de servicii cu caracter functional	20.01.09	0	0	19.000	196.760	196.674	196.674	196.674	0	207.696	
Alte bunuri si servicii pentru intretinere si functionare	20.01.30	0	0	88.800	83.760	83.689	83.689	83.689	0	69.689	
Reparatii curente	20.02	0	0	5.000	5.000	0	0	0	0	0	
Medicamente si materiale sanitare	20.04	0	0	1.000	1.000	0	0	0	0	2.738	
Dezinfectanti	20.04.04	0	0	1.000	1.000	0	0	0	0	2.738	
Bunuri de natura obiectelor de inventar	20.05	0	0	18.500	18.500	11.987	11.987	11.987	0	8.081	
Alte obiecte de inventar	20.05.30	0	0	18.500	18.500	11.987	11.987	11.987	0	8.081	
Deplasari, detasari, transferari	20.06	0	0	4.000	19.930	19.930	19.930	19.930	0	19.930	
Deplasari interne, detasari, transferari	20.06.01	0	0	4.000	19.930	19.930	19.930	19.930	0	19.930	

Denumirea indicatorilor	Cod indicator	Credite de angajament			Credite bugetare		Angajamente bugetare	Angajamente legale	Plati efectuate	Angajamente legale de platit	Cheltuieli efective
		Initial	Definitive	Initiale	definitive						
Pregatire profesionala	20.13	0	0	7.700	11.670	11.316	11.316	11.316	0	11.316	
Protectia muncii	20.14	0	0	9.500	9.500	7.730	7.730	7.730	0	7.730	
<b>TITLUL VII ALTE TRANSFERURI</b>	55	0	0	674.000	674.000	659.310	659.310	659.310	0	659.310	
A. Transferuri interne	55.01	0	0	674.000	674.000	659.310	659.310	659.310	0	659.310	
Finantarea invatamantului particular sau confesional acreditat	55.01.63	0	0	674.000	674.000	659.310	659.310	659.310	0	659.310	
<b>TITLUL IX ASISTENTA SOCIALA</b>	57	0	0	20.000	63.200	56.507	56.507	56.507	0	56.507	
Ajutoare sociale	57.02	0	0	20.000	63.200	56.507	56.507	56.507	0	56.507	
Ajutoare sociale in numerar	57.02.01	0	0	20.000	63.200	56.507	56.507	56.507	0	56.507	
<b>TITLUL XI ALTE CHELTUIELI</b>	59	0	0	0	0	0	0	0	0	31.488	
Programe pentru tineret	59.08	0	0	0	0	0	0	0	0	31.488	
<b>SECTIUNEA DE DEZVOLTARE</b>		19.400.000	19.350.000	19.471.000	19.410.400	19.075.928	19.075.928	18.803.749	272.179	8.472	
Total cheltuieli	01	19.400.000	19.350.000	19.471.000	19.410.400	19.075.928	19.075.928	18.803.749	272.179	8.472	
<b>CHELTUIELI CURENTE</b>		19.400.000	19.350.000	19.400.000	19.350.000	19.075.928	19.075.928	18.803.749	272.179	0	
<b>TITLUL X P. Directe cu finantare din fonduri externe nerambursabile aferente cadrului financiar 2014-2020</b>	58	19.400.000	19.350.000	19.400.000	19.350.000	19.075.928	19.075.928	18.803.749	272.179	0	
Programa din Fondul European de Dezvoltare Regionala (FEDR)	58.01	19.400.000	19.350.000	19.400.000	19.350.000	19.075.928	19.075.928	18.803.749	272.179	0	
Finantarea nationala	58.01.01	2.628.000	3.158.000	2.628.000	3.158.000	3.061.911	3.061.911	2.789.732	272.179	0	
Finantarea externa nerambursabila	58.01.02	14.893.000	16.163.000	14.893.000	16.163.000	15.988.050	15.988.050	15.988.050	0	0	
Cheltuieli neeligibile	58.01.03	1.879.000	29.000	1.879.000	29.000	25.967	25.967	25.967	0	0	
<b>CHELTUIELI DE CAPITAL</b>	70	0	0	71.000	60.400	0	0	0	0	8.472	
<b>TITLUL XV ACTIVE NEFINANCIARE</b>	71	0	0	71.000	60.400	0	0	0	0	8.472	
Active fixe	71.01	0	0	71.000	60.400	0	0	0	0	8.472	
Masini, echipamente si mijloace de transport	71.01.02	0	0	0	0	0	0	0	0	3.378	
Mobilier, aparatura birou si alte active corporale	71.01.03	0	0	0	0	0	0	0	0	5.094	

Denumirea indicatorilor	Cod indicator	Credite de angajament		Credite bugetare		Angajamente bugetare	Angajamente legale	Plati efectuate	Angajamente legale de platit	Cheltuieli efective
		Initial	Definitive	Initiale	definitive					
Alte active fixe	71.01.30	0	0	71.000	60.400	0	0	0	0	0

**PRIMAR**  
PINTILIE MARIUS NICOLAE

**DIRECTOR ECONOMIC**  
EC.ANGELA LABONTU



*[Handwritten signature]*


**CONTUL DE EXECUTIE AL INSTITUTIILOR PUBLICE - CHELTUIELI**  
**65.02.02.02 - Invatamant primar - la data de 31.12.2023**

Denumirea indicatorilor	Cod indicator	Credite de angajament		Credite bugetare		Angajamente bugetare	Angajamente legale	Plati efectuate	Angajamente legale de platit	Cheltuieli efective
		Initial	Definitive	initiale	definitive					
TOTAL SECTIUNILE FUNCTIONARE + DEZVOLTARE		0	275.990	67.000	669.260	568.075	568.075	568.075	0	639.747
SECTIUNEA DE FUNCTIONARE		0	0	67.000	393.270	333.150	333.150	333.150	0	370.747
Total cheltuieli		0	0	67.000	393.270	333.150	333.150	333.150	0	370.747
CHELTUIELI CURENTE	01	0	0	67.000	393.270	333.150	333.150	333.150	0	370.747
TITLUL II BUNURI SI SERVICII	20	0	0	0	283.870	283.304	283.304	283.304	0	320.901
Bunuri si servicii	20.01	0	0	0	217.510	217.333	217.333	217.333	0	243.767
Furnituri de birou	20.01.01	0	0	0	3.800	3.792	3.792	3.792	0	9.078
Materiale pentru curatenie	20.01.02	0	0	0	9.020	8.993	8.993	8.993	0	11.447
Incalziri, iluminat si forta motrica	20.01.03	0	0	0	94.750	94.731	94.731	94.731	0	101.546
Apa, canal si salubritate	20.01.04	0	0	0	3.910	3.884	3.884	3.884	0	4.365
Transport	20.01.07	0	0	0	3.320	3.317	3.317	3.317	0	3.317
Posta, telecomunicatii, radio, tv, internet	20.01.08	0	0	0	54.900	54.879	54.879	54.879	0	52.759
Materiale si prestari de servicii cu caracter functional	20.01.09	0	0	0	1.860	1.860	1.860	1.860	0	1.860
Alte bunuri si servicii pentru intretinere si functionare	20.01.30	0	0	0	45.950	45.887	45.887	45.887	0	59.395
Reparatii curente	20.02	0	0	0	51.850	51.822	51.822	51.822	0	67.139
Bunuri de natura obiectelor de inventar	20.05	0	0	0	4.200	4.154	4.154	4.154	0	0
Alte obiecte de inventar	20.05.30	0	0	0	4.200	4.154	4.154	4.154	0	0
Deplasari, detasari, transferari	20.06	0	0	0	1.520	1.485	1.485	1.485	0	1.485
Deplasari interne, detasari, transferari	20.06.01	0	0	0	1.520	1.485	1.485	1.485	0	1.485
Pregatire profesionala	20.13	0	0	0	2.600	2.567	2.567	2.567	0	2.567
Protectia muncii	20.14	0	0	0	540	540	540	540	0	540
Alte cheltuieli	20.30	0	0	0	5.650	5.403	5.403	5.403	0	5.403



Denumirea indicatorilor	Ced indicator	Credite de angajament		Credite bugetare		Angajamente bugetare	Angajamente legale	Plati efectuate	Angajamente legale de platit	Cheltuieli efective
		Initial	Definitive	initiale	definitive					
Reclama si publicitate	20.30.01	0	0	0	550	524	524	524	0	524
alte cheltuieli cu bunuri si servicii	20.30.30	0	0	0	5.100	4.879	4.879	4.879	0	4.879
<b>TITLUL IX ASISTENTA SOCIALA</b>	<b>57</b>	<b>0</b>	<b>0</b>	<b>67.000</b>	<b>67.800</b>	<b>8.246</b>	<b>8.246</b>	<b>8.246</b>	<b>0</b>	<b>8.246</b>
Ajutoare sociale	57.02	0	0	67.000	67.800	8.246	8.246	8.246	0	8.246
Ajutoare sociale in numerar	57.02.01	0	0	67.000	67.800	8.246	8.246	8.246	0	8.246
<b>TITLUL XI ALTE CHELTUIELI</b>	<b>59</b>	<b>0</b>	<b>0</b>	<b>0</b>	<b>41.600</b>	<b>41.600</b>	<b>41.600</b>	<b>41.600</b>	<b>0</b>	<b>41.600</b>
Burse	59.01	0	0	0	41.600	41.600	41.600	41.600	0	41.600
<b>SECTIUNEA DE DEZVOLTARE</b>		<b>0</b>	<b>275.990</b>	<b>0</b>	<b>275.990</b>	<b>234.925</b>	<b>234.925</b>	<b>234.925</b>	<b>0</b>	<b>269.000</b>
Total cheltuieli		0	275.990	0	275.990	234.925	234.925	234.925	0	269.000
<b>CHELTUIELI CURENTE</b>	<b>01</b>	<b>0</b>	<b>275.990</b>	<b>0</b>	<b>275.990</b>	<b>234.925</b>	<b>234.925</b>	<b>234.925</b>	<b>0</b>	<b>266.510</b>
TITLUL X Proiecte cu finantare din fonduri externe nerambursabile aferente cadrului financiar 2014-2020	58	0	275.990	0	275.990	234.925	234.925	234.925	0	266.510
Programa din Fondul Social European (FSE)	58.02	0	275.990	0	275.990	234.925	234.925	234.925	0	266.510
Finantarea nationala	58.02.01	0	10.000	0	10.000	1.933	1.933	1.933	0	45.180
Finantarea externa nerambursabila	58.02.02	0	265.990	0	265.990	232.992	232.992	232.992	0	221.330
<b>CHELTUIELI DE CAPITAL</b>	<b>70</b>	<b>0</b>	<b>0</b>	<b>0</b>	<b>0</b>	<b>0</b>	<b>0</b>	<b>0</b>	<b>0</b>	<b>2.490</b>
<b>TITLUL XV ACTIVE NEFINANCIARE</b>	<b>71</b>	<b>0</b>	<b>0</b>	<b>0</b>	<b>0</b>	<b>0</b>	<b>0</b>	<b>0</b>	<b>0</b>	<b>2.490</b>
Active fixe	71.01	0	0	0	0	0	0	0	0	2.490
Masini, echipamente si mijloace de transport	71.01.02	0	0	0	0	0	0	0	0	2.490
Mobilier, aparatura birou si alte active corporale	71.01.03	0	0	0	0	0	0	0	0	2.489

DIRECTOR ECONOMIC  
EC.ANGELA LABONTU



PRIMAR  
PINTILIE MARIUS NICOLAE

**CONTUL DE EXECUTIE AL INSTITUTILOR PUBLICE - CHELTUIELI  
65.02.04.01 - Invatamant secundar inferior - la data de 31.12.2023**


Denumirea indicatorilor	Cod indicator	Credite de angajament		Credite bugetare		Angajamente bugetare	Angajamente legale	Plati efectuate	Angajamente legale de platit	Cheltuieli efective
		Initial	Definitive	initiate	definitive					
TOTAL SECTIUNILE FUNCTIONARE + DEZVOLTARE		1.183.730	993.740	2.916.730	2.819.290	1.677.621	1.677.621	1.677.621	0	5.175.294
SECTIUNEA DE FUNCTIONARE		0	0	1.553.000	1.640.550	1.364.672	1.364.672	1.364.672	0	1.211.496
Total cheltuieli		0	0	1.553.000	1.640.550	1.364.672	1.364.672	1.364.672	0	1.211.496
CHELTUIELI CURENTE	01	0	0	1.553.000	1.640.550	1.364.672	1.364.672	1.364.672	0	1.211.496
TITLUL II BUNURI SI SERVICII	20	0	0	758.000	736.730	687.665	687.665	687.665	0	533.939
Bunuri si servicii	20.01	0	0	706.000	495.560	461.926	461.926	461.926	0	484.423
Furnituri de birou	20.01.01	0	0	24.000	24.000	11.746	11.746	11.746	0	11.125
Materiale pentru curatenie	20.01.02	0	0	27.000	32.100	32.096	32.096	32.096	0	46.020
Incalzit, iluminat si forta motrica	20.01.03	0	0	400.500	172.540	172.456	172.456	172.456	0	176.567
Apa, canal si salubritate	20.01.04	0	0	55.000	63.400	63.386	63.386	63.386	0	63.386
Transport	20.01.07	0	0	11.000	11.000	2.948	2.948	2.948	0	2.948
Posta, telecomunicatii, radio, tv, internet	20.01.08	0	0	30.000	30.000	21.124	21.124	21.124	0	21.072
Materiale si prestari de servicii cu caracter functional	20.01.09	0	0	8.500	8.500	4.159	4.159	4.159	0	4.159
Alte bunuri si servicii pentru intretinere si functionare	20.01.30	0	0	150.000	154.020	154.011	154.011	154.011	0	159.146
Reparatii curente	20.02	0	0	13.000	13.000	0	0	0	0	0
Bunuri de natura obiectelor de inventar	20.05	0	0	21.000	176.000	175.914	175.914	175.914	0	0
Uniforme si echipament	20.05.01	0	0	0	6.800	6.728	6.728	6.728	0	0
Alte obiecte de inventar	20.05.30	0	0	21.000	169.200	169.186	169.186	169.186	0	0
Deplasari, detasari, transferari	20.06	0	0	6.000	30.470	30.470	30.470	30.470	0	30.470
Deplasari interne, detasari, transferari	20.06.01	0	0	6.000	30.470	30.470	30.470	30.470	0	30.470
Pregatire profesionala	20.13	0	0	6.000	6.800	4.485	4.485	4.485	0	4.485
Protectia muncii	20.14	0	0	6.000	9.500	9.472	9.472	9.472	0	9.163

Denumirea indicatorilor	Cod indicator	Credite de angajament		Credite bugetare		Angajamente bugetare	Angajamente legale	Plati efectuate	Angajamente legale de platit	Cheltuieli efective
		Initial	Definitive	initiale	definitive					
Alte cheltuieli	20.30	0	0	0	5.400	5.398	5.398	5.398	0	5.398
alte cheltuieli cu bunuri si servicii	20.30.30	0	0	0	5.400	5.398	5.398	5.398	0	5.398
TITLUL IX ASISTENTA SOCIALA	57	0	0	117.000	159.500	105.375	105.375	105.375	0	105.375
Ajutoare sociale	57.02	0	0	117.000	159.500	105.375	105.375	105.375	0	105.375
Ajutoare sociale in numerar	57.02.01	0	0	117.000	159.500	105.375	105.375	105.375	0	105.375
TITLUL XI ALTE CHELTUIELI	59	0	0	678.000	744.320	571.632	571.632	571.632	0	572.182
Burse	59.01	0	0	678.000	744.320	571.632	571.632	571.632	0	572.182
SECTIUNEA DE DEZVOLTARE		1.183.730	993.740	1.363.730	1.178.740	312.949	312.949	312.949	0	3.963.798
Total cheltuieli:		1.183.730	993.740	1.363.730	1.178.740	312.949	312.949	312.949	0	3.963.798
CHELTUIELI CURENTE	01	1.183.730	993.740	1.183.730	993.740	312.949	312.949	312.949	0	12.193
TITLUL X Proiecte cu finantare din fonduri externe nerambursabile aferente cadrului financiar 2014-2020	58	701.730	475.740	701.730	475.740	287.730	287.730	287.730	0	12.193
Programa din Fondul European de Dezvoltare Regionala (FEDR)	58.01	135.000	330.500	135.000	330.500	287.730	287.730	287.730	0	12.193
Finantarea nationala	58.01.01	5.250	5.250	5.250	5.250	2.546	2.546	2.546	0	0
Finantarea externa nerambursabila	58.01.02	29.750	165.250	29.750	165.250	149.214	149.214	149.214	0	2.193
Cheltuieli neeligibile	58.01.03	100.000	160.000	100.000	160.000	135.970	135.970	135.970	0	10.000
Programa din Fondul Social European (FSE)	58.02	243.490	0	243.490	0	0	0	0	0	0
Finantarea externa nerambursabila	58.02.02	233.490	0	233.490	0	0	0	0	0	0
Cheltuieli neeligibile	58.02.03	10.000	0	10.000	0	0	0	0	0	0
Programa din Fondul de Coeziune (FC)	58.03	323.240	145.240	323.240	145.240	0	0	0	0	0
Finantarea externa nerambursabila	58.03.02	313.240	145.240	313.240	145.240	0	0	0	0	0
Cheltuieli neeligibile	58.03.03	10.000	0	10.000	0	0	0	0	0	0
TITLUL XIII PROIECTE CU FINANTARE DIN SUMELE AFERENTE COMPONENTEI DE IMPRUMUT A PNRR	61	482.000	518.000	482.000	518.000	25.219	25.219	25.219	0	0
Fonduri din imprumut ram-bursabil	61.01	363.000	363.000	363.000	363.000	18.864	18.864	18.864	0	0
Finantare publica nationala	61.02	50.000	86.000	50.000	86.000	6.355	6.355	6.355	0	0
Sume aferente TVA	61.03	69.000	69.000	69.000	69.000	0	0	0	0	0
CHELTUIELI DE CAPITAL	70	0	0	180.000	185.000	0	0	0	0	3.951.605

Denumirea indicatorilor	Cod indicator	Credite de angajament		Credite bugetare		Angajamente bugetare	Angajamente legale	Plati efectuate	Angajamente legale de platit	Cheltuieli efective
		Initial	Definitive	initiale	definitive					
TITLUL XV ACTIVE NEFINANCIARE	71	0	0	180.000	185.000	0	0	0	0	3.951.605
Active fixe	71.01	0	0	180.000	185.000	0	0	0	0	3.951.605
Constructii	71.01.01	0	0	0	0	0	0	0	0	3.826.954
Masini, echipamente si mijloace de transport	71.01.02	0	0	0	0	0	0	0	0	105.072
Mobilier, aparatura birou si alte active corporale	71.01.03	0	0	0	0	0	0	0	0	18.815
Alte active fixe	71.01.30	0	0	180.000	185.000	0	0	0	0	164

PRIMAR  
PINTILIE MARIUS NICOLAE

DIRECTOR ECONOMIC  
EC.ANGELA LABONTU



**CONTUL DE EXECUTIE AL INSTITUTIILOR PUBLICE - CHELTUIELI**  
**03.02.04.02 - Invatamant secundar superior - la data de 31.12.2023**

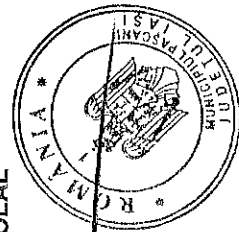
Denumirea indicatorilor	Cod indicator	Credite de angajament		Credite bugetare		Angajamente bugetare	Angajamente legale	Plati efectuate	Angajamente legale de platit	Cheltuieli efective
		Initial	Definitive	initiale	definitive					
TOTAL SECTIUNILE FUNCTIONARE DEZVOLTARE		7.660.330	10.354.000	13.865.000	17.603.680	6.221.748	6.221.748	6.197.648	24.100	6.188.498
SECTIUNEA DE FUNCTIONARE										
Total cheltuieli		0	0	5.486.000	6.058.980	4.803.154	4.803.154	4.803.154	0	5.171.640
CHELTUIELI CURENTE	01	0	0	5.486.000	6.058.980	4.803.154	4.803.154	4.803.154	0	5.171.640
TITLUL II BUNURI SI SERVICII	20	0	0	5.486.000	6.058.980	4.813.537	4.813.537	4.813.537	0	5.171.640
Bunuri si servicii	20.01	0	0	2.912.000	3.536.400	3.518.503	3.518.503	3.518.503	0	3.422.295
Furnituri de birou	20.01.01	0	0	2.413.000	2.888.880	2.872.440	2.872.440	2.872.440	0	2.968.666
Materiale pentru curatenie	20.01.02	0	0	43.000	45.670	45.670	45.670	45.670	0	42.662
incalzit, iluminat si forta motrica	20.01.03	0	0	60.000	100.490	100.485	100.485	100.485	0	99.148
Apa, canal si salubritate	20.01.04	0	0	1.221.500	852.700	841.111	841.111	841.111	0	850.102
Transport	20.01.07	0	0	140.000	231.550	231.527	231.527	231.527	0	226.195
Posta, telecomunicatii, radio, tv, internet	20.01.08	0	0	80.000	122.200	122.118	122.118	122.118	0	124.671
Materiale si prestari de servicii cu caracter functional	20.01.09	0	0	111.000	128.600	123.909	123.909	123.909	0	123.441
Alte bunuri si servicii pentru intretinere si functionare	20.01.30	0	0	335.000	454.250	454.245	454.245	454.245	0	477.127
Reparatii curente	20.02	0	0	422.500	953.420	953.375	953.375	953.375	0	1.025.320
Medicamente si materiale sanitare	20.04	0	0	120.500	153.290	153.216	153.216	153.216	0	153.216
Materiale sanitare	20.04.02	0	0	3.500	9.800	8.568	8.568	8.568	0	8.568
Dezinfectanti	20.04.04	0	0	0	6.300	6.208	6.208	6.208	0	6.208
Bunuri de natura obiectelor de inventar	20.05	0	0	3.500	3.500	2.360	2.360	2.360	0	2.360
Alte obiecte de inventar	20.05.30	0	0	215.000	259.750	259.735	259.735	259.735	0	17.291
Deplasari, detasari, transferari	20.06	0	0	215.000	259.750	259.735	259.735	259.735	0	17.291
Deplasari interne, detasari, transferari	20.06.01	0	0	28.000	44.350	44.323	44.323	44.323	0	48.828
		0	0	28.000	44.350	44.323	44.323	44.323	0	48.828

Denumirea indicatorilor	Cod indicator	Credite de angajament		Credite bugetare		Angajamente bugetare	Angajamente legate	Plati efectuate	Angajamente legate de platit	Cheltuieli efective
		Initial	Definitive	initiale	definitive					
Carti, publicatii si materiale documentare	20.11	0	0	3.000	3.470	3.427	3.427	3.427	0	3.969
Pregatire profesionala	20.13	0	0	20.000	51.760	51.728	51.728	51.728	0	59.228
Protectia muncii	20.14	0	0	9.000	15.700	15.668	15.668	15.668	0	15.668
Activitatile si alte costuri aferente imprumuturilor	20.24	0	0	0	0	0	0	0	0	23.462
Comisioane si alte costuri aferente imprumuturilor externe	20.24.01	0	0	0	0	0	0	0	0	867
Comisioane si alte costuri aferente imprumuturilor interne	20.24.02	0	0	0	0	0	0	0	0	26.595
Alte cheltuieli	20.30	0	0	100.000	109.400	109.398	109.398	109.398	0	117.399
Alte cheltuieli cu bunuri si servicii	20.30.30	0	0	100.000	109.400	109.398	109.398	109.398	0	117.399
TITLUL IX ASISTENTA SOCIALA	57	0	0	78.000	134.500	107.336	107.336	107.336	0	107.336
Autoare sociale	57.02	0	0	78.000	134.500	107.336	107.336	107.336	0	107.336
Ajutoare sociale in numerar	57.02.01	0	0	78.000	134.500	107.336	107.336	107.336	0	107.336
TITLUL XI ALTE CHELTUIELI	59	0	0	2.496.000	2.388.080	1.187.698	1.187.698	1.187.698	0	1.642.009
Burse	59.01	0	0	2.496.000	2.388.080	1.187.698	1.187.698	1.187.698	0	1.187.698
Programe pentru tineret	59.08	0	0	0	0	0	0	0	0	454.311
PLATI EFECTUATE IN ANII PRECEDENTI SI RECUPERATE IN ANUL CURENT	84	0	0	0	0	-10.383	-10.383	-10.383	0	0
TITLUL XXI PATI EFECTUATE IN ANII PRECEDENTI SI RECUPERATE IN ANUL CURENT	85	0	0	0	0	-10.383	-10.383	-10.383	0	0
PLATI efectuate in anii precedenti si recuperate in anul curent	85.01	0	0	0	0	-10.383	-10.383	-10.383	0	0
PLATI efectuate in anii precedenti si recuperate in anul curent in sectiunea de functionare a bugetului local	85.01.01	0	0	0	0	-10.383	-10.383	-10.383	0	0
SECUTIUNEA DE DEZVOLTARE		7.650.000	10.354.000	8.399.000	11.544.600	1.418.594	1.418.594	1.394.494	24.100	1.016.858
Total cheltuieli		7.650.000	10.354.000	8.399.000	11.544.600	1.418.594	1.418.594	1.394.494	24.100	1.016.858
CHELTUIELI CURENTE	01	7.650.000	10.354.000	7.650.000	10.354.000	274.526	274.526	250.426	24.100	302.801
TITLUL VII ALTE TRANSFERURI	55	0	0	0	0	0	0	0	0	37.556
A. Transferuri interne	55.01	0	0	0	0	0	0	0	0	37.556

Denumirea indicatorilor	Cod indicator	Credite de angajament		Credite bugetare		Angajamente bugetare	Angajamente legale	Plati efectuate	Angajamente legale de platit	Cheltuieli efective
		Initial	Definitive	initiale	definitive					
Programe comunitare	55.01.07	0	0	0	0	0	0	0	0	37.556
TITLUL X Proiecte cu finantare din fonduri externe nerambursabile aferente cadrului financiar 2014-2020	58	0	0	0	0	0	0	0	0	266.245
Programe din Fondul European de Dezvoltare Regionala (FEDR)	58.01	0	0	0	0	0	0	0	0	266.245
Finantarea nationala	58.01.01	0	0	0	0	0	0	0	0	252.887
Finantarea externa nerambursabila	58.01.02	0	0	0	0	0	0	0	0	12.358
TITLUL XIII PROIECTE CU FINANTARE DIN SUMELE AFERENTE COMPONENTEI DE IMPRUMUT APNRR	61	7.650.000	10.354.000	7.650.000	10.354.000	274.526	274.526	250.426	24.100	0
Fonduri din imprumut nerambursabil	61.01	6.345.000	9.345.000	6.345.000	8.345.000	218.540	218.540	199.540	19.000	0
Finantare publica nationala	61.02	100.000	424.000	100.000	424.000	27.426	27.426	22.326	5.100	0
Sume aferente TVA	61.03	1.205.000	1.585.000	1.205.000	1.585.000	28.560	28.560	28.560	0	0
CHELTUIELI DE CAPITAL	70	0	0	749.000	1.190.600	1.144.068	1.144.068	1.144.068	0	714.057
TITLUL XV ACTIVE NEFINANCIARE	71	0	0	749.000	1.190.600	1.144.068	1.144.068	1.144.068	0	714.057
Active fixe	71.01	0	0	624.000	1.000.500	953.987	953.987	953.987	0	714.057
Constructii	71.01.01	0	0	0	0	0	0	0	0	752
Masini, echipamente si mijloace de transport	71.01.02	0	0	0	0	0	0	0	0	76.737
Mobilior, aparatura birou si alte active corporale	71.01.03	0	0	0	0	0	0	0	0	43.339
Alte active fixe	71.01.30	0	0	624.000	1.000.500	953.987	953.987	953.987	0	593.229
Reperatii capitale aferente activelor fixe	71.03	0	0	125.000	190.100	190.081	190.081	190.081	0	0

DIRECTOR ECONOMIC  
EC.ANGELA LABONTU

PRIMAR  
PINTILIE MARIUS NICOLAE




*(Handwritten signature)*

**CONTUL DE EXECUTIE AL INSTITUTIILOR PUBLICE - CHELTUIELI**  
**05.02.04.00 - Invatamant profesional - la data de 31.12.2023**

Denumirea indicatorilor	Cod indicator	Credite de angajament		Credite bugetare		Angajamente bugetare	Angajamente legate	Plati efectuate	Angajamente legale de platit	Cheltuieli efective
		Initial	Definitive	initiale	definitive					
TOTAL SECTIUNILE FUNCTIONARE + DEZVOLTARE		0	0	0	0	0	0	0	0	3.600
SECTIUNEA DE FUNCTIONARE		0	0	0	0	0	0	0	0	3.600
Total cheltuieli		0	0	0	0	0	0	0	0	3.600
CHELTUIELI CURENTE	01	0	0	0	0	0	0	0	0	3.600
TITLURI CHELTUIELI DE PERSONAL	10	0	0	0	0	0	0	0	0	3.600
Cheltuieli salariale in bani	10.01	0	0	0	0	0	0	0	0	3.519
Salarii de baza	10.01.01	0	0	0	0	0	0	0	0	3.519
Contributii	10.03	0	0	0	0	0	0	0	0	81
Contributia asiguratorie pentru munca	10.03.07	0	0	0	0	0	0	0	0	81

PRIMAR  
PINTILIE MARIUS NICOLAE

DIRECTOR ECONOMIC  
EC.ANGELA LABONTU






**CONTUL DE EXECUTIE AL INSTITUTIILOR PUBLICE - CHELTUIELI**

35.02.59 - Alte cheltuieli in domeniul invatamantului - la data de 31.12.2023

Denumirea indicatorilor	Cod indicator	Credite de angajament		Credite bugetare		Angajamente legale	Plati efectuate	Angajamente legale de platit	Cheltuieli efective
		Initial	Definitive	initiale	definitive				
TOTAL SECTIUNILE FUNCTIONARE + DEZVOLTARE		0	0	565.000	893.980	740.813	663.253	77.560	677.247
SECTIUNEA DE FUNCTIONARE		0	0	565.000	893.980	740.813	663.253	77.560	677.247
Total cheltuieli		0	0	565.000	893.980	740.813	663.253	77.560	677.247
CHELTUIELI CURENTE	01	0	0	565.000	893.980	740.813	663.253	77.560	677.247
TITLUL II BUNURI SI SERVICII	20	0	0	550.000	878.980	725.820	648.260	77.560	652.916
Bunuri si servicii	20.01	0	0	550.000	878.980	725.820	648.260	77.560	652.916
Transport	20.01.07	0	0	550.000	878.980	725.820	648.260	77.560	652.916
TITLUL IX ASISTENTA SOCIALA	57	0	0	15.000	15.000	14.993	14.993	0	24.331
Ajutoare sociale	57.02	0	0	15.000	15.000	14.993	14.993	0	24.331
Tichete de cresa si tichete sociale pentru gradinita	57.02.03	0	0	15.000	15.000	14.993	14.993	0	24.331

PRIMAR  
PINTILIE MARIUS NICOLAE

DIRECTOR ECONOMIC  
EC.ANGELA LABONTU




**CONTUL DE EXECUȚIE AL INSTITUȚIILOR PUBLICE - CHELTUIELI  
66.02 - Sanatate - la data de 31.12.2023**

Denumirea indicatorilor	Cod indicator	Credite de angajament		Credite bugetare		Angajamente bugetare	Angajamente legale	Plati efectuate	Angajamente legale de platit	Cheltuieli efective
		Initial	Definitive	Initiale	definitive					
TOTAL SECTIUNILE FUNCTIONARE + DEZVOLTARE		10.000.000	10.000.000	11.385.000	11.663.000	2.555.021	2.555.021	2.553.701	1.320	1.332.674
SECTIUNEA DE FUNCTIONARE		0	0	850.000	1.128.000	974.981	974.981	973.661	1.320	977.074
Total cheltuieli		0	0	850.000	1.128.000	974.981	974.981	973.661	1.320	977.074
CHELTUIELI CURENTE	01	0	0	850.000	1.128.000	974.981	974.981	973.661	1.320	977.074
TITLUL CHELTUIELI DE PERSONAL	10	0	0	830.000	830.000	785.861	785.861	785.861	0	788.026
Cheltuieli salariale in bani	10.01	0	0	796.800	796.800	755.907	755.907	755.907	0	757.935
Salarii de baza	10.01.01	0	0	755.800	755.800	723.595	723.595	723.595	0	725.940
Indemnizatie de hrana	10.01.17	0	0	39.000	39.000	32.312	32.312	32.312	0	31.995
Alte drepturi salariale in bani	10.01.30	0	0	2.000	2.000	0	0	0	0	0
Cheltuieli salariale in natura	10.02	0	0	13.200	13.200	13.050	13.050	13.050	0	13.050
Tichete de vacanta	10.02.06	0	0	13.200	13.200	13.050	13.050	13.050	0	13.050
Contributii	10.03	0	0	20.000	20.000	16.904	16.904	16.904	0	17.041
Contributia asiguratorie pentru munca	10.03.07	0	0	20.000	20.000	16.904	16.904	16.904	0	17.041
TITLUL II BUNURI SI SERVICII	20	0	0	20.000	20.000	15.610	15.610	14.290	1.320	15.538
Bunuri si servicii	20.01	0	0	10.000	10.000	9.872	9.872	8.552	1.320	9.872
Alte bunuri si servicii pentru intretinere si functionare	20.01.30	0	0	10.000	10.000	9.872	9.872	8.552	1.320	9.872
Medicamente si materiale sanitare	20.04	0	0	10.000	10.000	5.738	5.738	5.738	0	5.666
Medicamente	20.04.01	0	0	10.000	10.000	5.738	5.738	5.738	0	5.666
TITLUL VI TRANSFERURI INTRE UNITATI ALE ADMINISTRATIEI PUBLICE	51	0	0	0	278.000	173.510	173.510	173.510	0	173.510
Transferuri curente	51.01	0	0	0	278.000	173.510	173.510	173.510	0	173.510
Transferuri catre institutii publice	51.01.01	0	0	0	278.000	173.510	173.510	173.510	0	173.510
SECTIUNEA DE DEZVOLTARE		10.000.000	10.000.000	10.535.000	10.535.000	1.580.040	1.580.040	1.580.040	0	355.600

Denumirea indicatorilor	Cod indicator	Credite de angajament			Credite bugetare		Angajamente bugetare	Angajamente legale	Plati efectuate	Angajamente legale de platit	Cheltuieli efective
		Initial	Definitive	initiale	definitive						
Total cheltuieli		10.000.000	10.000.000	10.535.000	10.535.000	1.580.040	1.580.040	1.580.040	0	355.600	
CHELTUIELI CURENTE	01	10.000.000	10.000.000	10.400.000	10.400.000	1.580.040	1.580.040	1.580.040	0	355.600	
TITLUL VI TRANSFERURI INTRE UNITATI ALE ADMINISTRATIEI PUBLICE	51	0	0	400.000	400.000	355.600	355.600	355.600	0	355.600	
Transferuri de capital	51.02	0	0	400.000	400.000	355.600	355.600	355.600	0	355.600	
Transferuri pentru finantarea investitiilor la spitale	51.02.12	0	0	400.000	400.000	355.600	355.600	355.600	0	355.600	
TITLUL X Proiecte cu finantare din fonduri externe nerambursabile aferente cadrului financiar 2014-2020	58	10.000.000	10.000.000	10.000.000	10.000.000	1.224.440	1.224.440	1.224.440	0	0	
Program-e din Fondul European de Dezvoltare Regionala (FEDR)	58.01	10.000.000	10.000.000	10.000.000	10.000.000	1.224.440	1.224.440	1.224.440	0	0	
Finantarea nationala	58.01.01	1.716.850	1.716.850	1.716.850	1.716.850	560.637	560.637	560.637	0	0	
Finantarea externa nerambursabila	58.01.02	8.133.150	8.133.150	8.133.150	8.133.150	863.803	863.803	863.803	0	0	
Cheltuieli neeligibile	58.01.03	150.000	150.000	150.000	150.000	0	0	0	0	0	
CHELTUIELI DE CAPITAL	70	0	0	135.000	135.000	0	0	0	0	0	
TITLUL XV ACTIVE NEFINANCIARE	71	0	0	135.000	135.000	0	0	0	0	0	
Active fixe	71.01	0	0	135.000	135.000	0	0	0	0	0	
Alte active fixe	71.01.30	0	0	135.000	135.000	0	0	0	0	0	

PRIMAR  
PINTILIE MARIUS NICOLAE



*[Signature]*


DIRECTOR ECONOMIC  
EC.ANGELA LABONTU

CONTUL DE EXECUTIE AL INSTITUTIILOR PUBLICE - CHELTUIELI  
06.02.06.01 - Spitale generale - la data de 31.12.2023

Denumirea indicatorilor	Cod indicator	Credite de angajament		Credite bugetare		Angajamente bugetare	Angajamente legale	Plati efectuate	Angajamente legale de platit	Cheltuieli efective
		Initial	Definitive	initiale	definitive					
TOTAL ACTIVITILE FUNCTIONARE DEZVOLTARE		10.000.000	10.000.000	10.535.000	10.813.000	1.753.550	1.753.550	1.753.550	0	529.110
SECTIUNEA DE FUNCTIONARE		0	0	0	278.000	173.510	173.510	173.510	0	173.510
Total cheltuieli		0	0	0	278.000	173.510	173.510	173.510	0	173.510
CHELTUIELI CURENTE	01	0	0	0	278.000	173.510	173.510	173.510	0	173.510
TITLUL VI TRANSFERURI INTRE UNITATI ALE ADMINISTRATIEI PUBLICE	51	0	0	0	278.000	173.510	173.510	173.510	0	173.510
Transferuri curente	51.01	0	0	0	278.000	173.510	173.510	173.510	0	173.510
Transferuri catre institutii publice	51.01.01	0	0	0	278.000	173.510	173.510	173.510	0	173.510
SECTIUNEA DE DEZVOLTARE		10.000.000	10.000.000	10.535.000	10.535.000	1.580.040	1.580.040	1.580.040	0	355.600
Total cheltuieli		10.000.000	10.000.000	10.535.000	10.535.000	1.580.040	1.580.040	1.580.040	0	355.600
CHELTUIELI CURENTE	01	10.000.000	10.000.000	10.400.000	10.400.000	1.580.040	1.580.040	1.580.040	0	355.600
TITLUL VI TRANSFERURI INTRE UNITATI ALE ADMINISTRATIEI PUBLICE	51	0	0	400.000	400.000	355.600	355.600	355.600	0	355.600
Transferuri de capital	51.02	0	0	400.000	400.000	355.600	355.600	355.600	0	355.600
Transferuri pentru finantarea investitiilor la spitale	51.02.12	0	0	400.000	400.000	355.600	355.600	355.600	0	355.600
TITLUL X Proiecte cu finantare din fonduri externe nerambursabile aferente cadrului financiar 2014-2020	58	10.000.000	10.000.000	10.000.000	10.000.000	1.224.440	1.224.440	1.224.440	0	0
Programe din Fondul European de Dezvoltare Regionala (FEDR)	58.01	10.000.000	10.000.000	10.000.000	10.000.000	1.224.440	1.224.440	1.224.440	0	0
Finantarea nationala	58.01.01	1.716.850	1.716.850	1.716.850	1.716.850	360.637	360.637	360.637	0	0
Finantarea externa nerambursabila	58.01.02	8.133.150	8.133.150	8.133.150	8.133.150	863.803	863.803	863.803	0	0
Cheltuieli neeligibile	58.01.03	150.000	150.000	150.000	150.000	0	0	0	0	0

Denumirea indicatorilor	Cod indicator	Credite de angajament		Credite bugetare		Angajamente bugetare	Angajamente legale	Plati efectuate	Angajamente legale de platit	Cheltuieli efective
		Initial	Definitive	initiale	definitive					
CHELTUIELI DE CAPITAL	70	0	0	135.000	135.000	0	0	0	0	0
TITLUL XV ACTIVE NEFINANCIARE	71	0	0	135.000	135.000	0	0	0	0	0
Active fixe	71.01	0	0	135.000	135.000	0	0	0	0	0
Alte active fixe	71.01.30	0	0	135.000	135.000	0	0	0	0	0

PRIMAR  
PINTILIE MARIUS NICOLAE



.....  
*[Handwritten signature]*

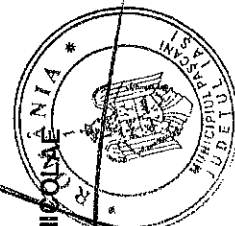
DIRECTOR ECONOMIC  
EC-ANGELA LABONTU

**CONTUL DE EXECUTIE AL INSTITUTIILOR PUBLICE - CHELTUIELI  
66.02.50.50 - Alte institutii si activitati sanitare - la data de 31.12.2023**

Denumirea indicatorilor	Cod indicator	Credite de angajament		Credite bugetare		Angajamente bugetare	Angajamente legale	Plati efectuate	Angajamente legale de platit	Cheltuieli efective
		Initial	Definitive	initiale	definitive					
TOTAL SECTIUNILE FUNCTIONARE + DEZVOLTARE		0	0	850.000	850.000	801.471	801.471	800.151	1.320	803.564
SECTIUNEA DE FUNCTIONARE		0	0	850.000	850.000	801.471	801.471	800.151	1.320	803.564
Total cheltuieli		0	0	850.000	850.000	801.471	801.471	800.151	1.320	803.564
CHELTUIELI CURENTE	01	0	0	850.000	850.000	801.471	801.471	800.151	1.320	803.564
TITLUL CHELTUIELI DE PERSONAL	10	0	0	830.000	830.000	785.861	785.861	785.861	0	788.026
Cheltuieli salariale in bani	10.01	0	0	796.800	796.800	755.907	755.907	755.907	0	757.935
Salarii de baza	10.01.01	0	0	755.800	755.800	723.595	723.595	723.595	0	725.940
Indemnizatie de hrana	10.01.17	0	0	39.000	39.000	32.312	32.312	32.312	0	31.995
Alte drepturi salariale in bani	10.01.30	0	0	2.000	2.000	0	0	0	0	0
Cheltuieli salariale in natura	10.02	0	0	13.200	13.200	13.050	13.050	13.050	0	13.050
Tichete de vacanta	10.02.06	0	0	13.200	13.200	13.050	13.050	13.050	0	13.050
Contributii	10.03	0	0	20.000	20.000	16.904	16.904	16.904	0	17.041
Contributia asiguratorie pentru munca	10.03.07	0	0	20.000	20.000	16.904	16.904	16.904	0	17.041
TITLUL II BUNURI SI SERVICII	20	0	0	20.000	20.000	15.610	15.610	14.290	1.320	15.538
Bunuri si servicii	20.01	0	0	10.000	10.000	9.872	9.872	8.552	1.320	9.872
Alte bunuri si servicii pentru intretinere si functionare	20.01.30	0	0	10.000	10.000	9.872	9.872	8.552	1.320	9.872
Medicamente si materiale sanitare	20.04	0	0	10.000	10.000	5.738	5.738	5.738	0	5.666
Medicamente	20.04.01	0	0	10.000	10.000	5.738	5.738	5.738	0	5.666

PRIMAR

PINTILIE MARIUS NICOLAE



DIRECTOR ECONOMIC  
EC.ANGELA LABONTU

**CONTUL DE EXECUTIE AL INSTITUTIILOR PUBLICE - CHELTUIELI  
37.02 - Cultura, recreere si religie - la data de 31.12.2023**

Denumirea indicatorilor	Cod indicator	Credite de angajament		Credite bugetare		Angajamente bugetare	Angajamente legale	Plati efectuate	Angajamente legale de platit	Cheltuieli efective
		Initial	Definitive	initiale	definitive					
TOTAL SECTIUNILE FUNCTIONARE DEZVOLTARE		11.760.000	11.700.000	18.540.000	18.674.600	10.312.473	10.312.473	10.229.630	82.843	4.960.570
SEC TIUNEA DE FUNCTIONARE										
Total cheltuieli		0	0	5.300.000	5.462.600	4.986.669	4.986.669	4.903.826	82.843	4.957.205
CHELTUIELI CURENTE	01	0	0	5.300.000	5.462.600	4.986.669	4.986.669	4.903.826	82.843	4.957.205
TITLUL CHELTUIELI DE PERSONAL	10	0	0	185.000	199.700	183.875	183.875	183.875	0	184.482
Cheltuieli salariale in bani	10.01	0	0	176.900	191.050	175.594	175.594	175.594	0	176.177
Salarii de baza	10.01.01	0	0	164.900	175.100	164.526	164.526	164.526	0	165.155
Indemnizatie de hrana	10.01.17	0	0	12.000	12.950	11.068	11.068	11.068	0	11.022
Alte drepturi salariale in bani	10.01.30	0	0	0	3.000	0	0	0	0	0
Cheltuieli salariale in natura	10.02	0	0	4.350	4.350	4.350	4.350	4.350	0	4.350
Tichete de vacanta	10.02.06	0	0	4.350	4.350	4.350	4.350	4.350	0	4.350
Contributii	10.03	0	0	3.750	4.300	3.931	3.931	3.931	0	3.955
Contributia asiguratorie pentru munca	10.03.07	0	0	3.750	4.300	3.931	3.931	3.931	0	3.955
TITLUL II BUNURI SI SERVICII	20	0	0	1.035.000	1.091.500	1.012.574	1.012.574	929.731	82.843	982.503
Bunuri si servicii	20.01	0	0	535.000	613.550	534.637	534.637	451.794	82.843	504.566
incalzit, iluminat si forta motrica	20.01.03	0	0	5.000	6.000	2.819	2.819	2.819	0	2.784
Alte bunuri si servicii pentru intretinere si functionare	20.01.30	0	0	530.000	607.550	531.818	531.818	448.975	82.843	501.782
Alte cheltuieli	20.30	0	0	500.000	477.950	477.937	477.937	477.937	0	477.937
alte cheltuieli cu bunuri si servicii	20.30.30	0	0	500.000	477.950	477.937	477.937	477.937	0	477.937
TITLUL VI TRANSFERURI IN TRE UNITATI ALE ADMINISTRATIEI PUBLICE	51	0	0	3.680.000	3.737.400	3.357.420	3.357.420	3.357.420	0	3.357.420
Transferuri curente	51.01	0	0	3.680.000	3.737.400	3.357.420	3.357.420	3.357.420	0	3.357.420
Transferuri catre institutii publice	51.01.01	0	0	3.680.000	3.737.400	3.357.420	3.357.420	3.357.420	0	3.357.420

Denumirea indicatorilor	Cod indicator	Credite de angajament		Credite bugetare		Angajamente bugetare	Angajamente legale	Plati efectuate	Angajamente legale de platit	Cheltuieli efective
		Initial	Definitive	initiale	definitive					
TITLUL XI ALTE CHELTUIELI	59	0	0	400.000	434.000	432.800	432.800	432.800	0	432.800
Asociatii si fundatii	59.11	0	0	100.000	134.000	132.800	132.800	132.800	0	132.800
Sustinerea cultelor	59.12	0	0	300.000	300.000	300.000	300.000	300.000	0	300.000
SECTIONEA DE DEZVOLTARE		11.700.000	11.700.000	13.240.000	13.212.000	5.325.804	5.325.804	5.325.804	0	3.365
Total cheltuieli	01	11.700.000	11.700.000	13.240.000	13.212.000	5.325.804	5.325.804	5.325.804	0	3.365
CHELTUIELI CURENTE		11.700.000	11.700.000	11.700.000	11.700.000	5.313.804	5.313.804	5.313.804	0	0
TITLUL X Proiecte cu finantare din fonduri externe nerambursabile aferente cadrului financiar 2014-2020	58	11.700.000	11.700.000	11.700.000	11.700.000	5.313.804	5.313.804	5.313.804	0	0
Programa din Fondul European de Dezvoltare Regionala (FEDR)	58.01	11.700.000	11.700.000	11.700.000	11.700.000	5.313.804	5.313.804	5.313.804	0	0
Finantarea nationale	58.01.01	1.075.000	1.075.000	1.075.000	1.075.000	722.331	722.331	722.331	0	0
Finantarea externa nerambursabila	58.01.02	10.025.000	10.025.000	10.025.000	10.025.000	4.591.408	4.591.408	4.591.408	0	0
Cheltuieli neeligibile	58.01.03	600.000	600.000	600.000	600.000	65	65	65	0	0
CHELTUIELI DE CAPITAL	70	0	0	1.540.000	1.512.000	12.000	12.000	12.000	0	3.365
TITLUL XV ACTIVE NEFINANCIARE	71	0	0	1.540.000	1.512.000	12.000	12.000	12.000	0	3.365
Active fixe	71.01	0	0	1.540.000	1.512.000	12.000	12.000	12.000	0	3.365
Constructii	71.01.01	0	0	1.500.000	1.500.000	0	0	0	0	0
Masini, echipamente si mijloace de transport	71.01.02	0	0	0	0	0	0	0	0	0
Alte active fixe	71.01.30	0	0	40.000	12.000	12.000	12.000	12.000	0	0

PRIMAR  
PINTILIE MARIUS NICOLAE



DIRECTOR ECONOMIC  
EC.ANGELA LABONTU

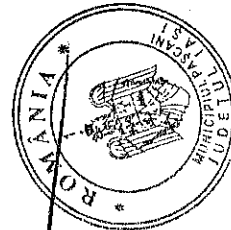


**CONTINUT DE EXECUTIE AL INSTITUTIILOR PUBLICE - CHELTUIELI**  
07.00.00.02 - Municipii publice comuna, orasenești, municipale - la data de 31.12.2023

Denumirea și indicatorii	Cod indicator	Credite de angajament		Credite bugetare		Angajamente bugetare	Angajamente legale	Plati efectuate	Angajamente legale de platit	Cheltuieli efective
		initial	Definitive	initiale	definitive					
TOTAL SECTIUNILE FUNCTIONARE + DEZVOLTARE		0	0	720.000	669.700	554.815	534.815	554.815	0	542.815
SECTIUNEA DE FUNCTIONARE		0	0	680.000	657.700	542.815	542.815	542.815	0	542.815
Total cheltuieli		0	0	680.000	657.700	542.815	542.815	542.815	0	542.815
CHELTUIELI CURENTE	01	0	0	680.000	657.700	542.815	542.815	542.815	0	542.815
TITLUL VI TRANSFERURI ÎNTR-UNITATE ALE ADMINISTRATIEI PUBLICE	51	0	0	680.000	657.700	542.815	542.815	542.815	0	542.815
Transferuri curente	51.01	0	0	680.000	657.700	542.815	542.815	542.815	0	542.815
Transferuri către institutii publice	51.01.01	0	0	680.000	657.700	542.815	542.815	542.815	0	542.815
SECTIUNEA DE DEZVOLTARE		0	0	40.000	12.000	12.000	12.000	12.000	0	0
Total cheltuieli		0	0	40.000	12.000	12.000	12.000	12.000	0	0
CHELTUIELI DE CAPITAL	70	0	0	40.000	12.000	12.000	12.000	12.000	0	0
TITLUL XV ACTIVE NEFINANCIARE	71	0	0	40.000	12.000	12.000	12.000	12.000	0	0
Active fixe	71.01	0	0	40.000	12.000	12.000	12.000	12.000	0	0
Alte active fixe	71.01.30	0	0	40.000	12.000	12.000	12.000	12.000	0	0

PRIMAR  
PINTILIE MARIUS NICOLAE

DIRECTOR ECONOMIC  
EC.ANGELA LABONTU

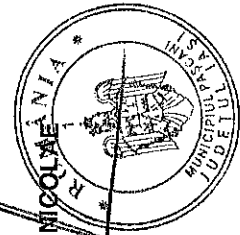


**CONTUL DE EXECUTIE AL INSTITUTIILOR PUBLICE - CHELTUIELI**

**31.12.2023 - Muze - la data de 31.12.2023**

Denumirea indicatorilor	Cod indicator	Credite de angajament		Credite bugetare		Angajamente bugetare	Angajamente legale	Plati efectuate	Angajamente legale de platit	Cheltuieli efective
		Initial	Definitive	initiale	definitive					
TOTAL SELECTIUNILE FUNCTIONARE + DEZVOLTARE		0	0	285.000	294.200	265.979	265.979	265.979	0	266.586
SECIUNEA DE FUNCTIONARE		0	0	285.000	294.200	265.979	265.979	265.979	0	266.586
Total cheltuieli		0	0	285.000	294.200	265.979	265.979	265.979	0	266.586
CHELTUIELI CURENTE	01	0	0	285.000	294.200	265.979	265.979	265.979	0	266.586
TITLUL CHELTUIELI DE PERSONAL	10	0	0	185.000	199.700	183.875	183.875	183.875	0	184.482
Cheltuieli salariale in bani	10.01	0	0	176.900	191.050	175.594	175.594	175.594	0	176.177
Salarii de baza	10.01.01	0	0	164.900	175.100	164.526	164.526	164.526	0	165.155
Indemnizatie de hrana	10.01.17	0	0	12.000	12.950	11.068	11.068	11.068	0	11.022
Alte drepturi salariale in bani	10.01.30	0	0	0	3.000	0	0	0	0	0
Cheltuieli salariale in natura	10.02	0	0	4.350	4.350	4.350	4.350	4.350	0	4.350
Tichete de vacanta	10.02.08	0	0	4.350	4.350	4.350	4.350	4.350	0	4.350
Contributii	10.03	0	0	3.750	4.300	3.931	3.931	3.931	0	3.955
Contributia asiguratorie pentru munca	10.03.07	0	0	3.750	4.300	3.931	3.931	3.931	0	3.955
TITLUL II BUNURI SI SERVICII	20	0	0	100.000	94.500	82.104	82.104	82.104	0	82.104
Bunuri si servicii	20.01	0	0	100.000	94.500	82.104	82.104	82.104	0	82.104
Incalzit, iluminat si forta motrica	20.01.03	0	0	0	2.000	0	0	0	0	0
Alte bunuri si servicii pentru intretinere si functionare	20.01.30	0	0	100.000	92.500	82.104	82.104	82.104	0	82.104

PRIMAR  
PINTILIE MARIUS NICOLAE




DIRECTOR ECONOMIC  
EC.ANGELA LABONTU

**CONTUL DE EXECUTIE AL INSTITUTIILOR PUBLICE - CHELTUIELI**  
**07.02.03.00 - Case de cultura - la data de 31.12.2023**

Denumirea indicatorilor	Cod indicator	Credite de angajament		Credite bugetare		Angajamente legale	Angajamente bugetare	Angajamente legale platit	Piați efectuate	Cheltuieli efective
		Initial	Definitive	initiale	definitive					
TOTAL SELECTIUNILE FUNCTIONARE + DEZVOLTARE		0	0	1.400.000	1.428.100	1.163.005	1.163.005	0	1.163.005	1.163.005
SECŢIUNEA DE FUNCTIONARE		0	0	1.400.000	1.428.100	1.163.005	1.163.005	0	1.163.005	1.163.005
Total cheltuieli		0	0	1.400.000	1.428.100	1.163.005	1.163.005	0	1.163.005	1.163.005
CHELTUIELI CURENTE	01	0	0	1.400.000	1.428.100	1.163.005	1.163.005	0	1.163.005	1.163.005
TITUL VI TRANSFERURI ÎNTR-UNITATE ALE ADMINISTRAŢIEI PUBLICE	51	0	0	1.400.000	1.428.100	1.163.005	1.163.005	0	1.163.005	1.163.005
Transferuri curente	51.01	0	0	1.400.000	1.428.100	1.163.005	1.163.005	0	1.163.005	1.163.005
Transferuri către instituții publice	51.01.01	0	0	1.400.000	1.428.100	1.163.005	1.163.005	0	1.163.005	1.163.005

PRIMAR  
PINTILIE MARIUS NICOLAE

DIRECTOR ECONOMIC  
EC.ANGELA LABONTU




**CONTUL DE EXECUTIE AL INSTITUTIILOR PUBLICE - CHELTUIELI  
67.02.03.07 - Camine culturale - la data de 31.12.2023**

Denumirea indicatorilor	Cod indicator	Credite de angajament		Credite bugetare		Angajamente legale	Plati efectuate	Angajamente legale de platit	Cheltuieli efective
		Initial	Definitive	initiale	definitive				
TOTAL SECTIUNILE FUNCTIONARE + DEZVOLTARE		0	0	5.000	4.000	2.819	2.819	0	2.784
SECTIUNEA DE FUNCTIONARE		0	0	5.000	4.000	2.819	2.819	0	2.784
Total cheltuieli		0	0	5.000	4.000	2.819	2.819	0	2.784
CHELTUIELI CURENTE	01	0	0	5.000	4.000	2.819	2.819	0	2.784
TITLUL II BUNURI SI SERVICII	20	0	0	5.000	4.000	2.819	2.819	0	2.784
Bunuri si servicii	20.01	0	0	5.000	4.000	2.819	2.819	0	2.784
Incalziri, iluminat si forta motrica	20.01.03	0	0	5.000	4.000	2.819	2.819	0	2.784

PRIMAR  
PINTILIE MARIUS NICOLAE

DIRECTOR ECONOMIC  
EC.ANGELA LABONTU




**CONTUL DE EXECUTIE AL INSTITUTIILOR PUBLICE - CHELTUIELI  
67.02.03.30 - Alte servicii culturale - la data de 31.12.2023**

Denumirea indicatorilor	Cod indicator	Credite de angajament			Credite bugetare		Angajamente legale	Plati efectuate	Angajamente legale de platit	Cheltuieli efective
		Initial	Definitive	initiale	definitive					
TOTAL SECTIUNILE FUNCTIONARE + DEZVOLTARE		11.700.000	11.700.000	12.130.000	12.215.050	5.763.518	5.680.675	82.843	423.043	
SECTIUNEA DE FUNCTIONARE										
Total cheltuieli		0	0	430.000	515.050	449.714	366.871	82.843	419.678	
CHELTUIELI CURENTE	01	0	0	430.000	515.050	449.714	366.871	82.843	419.678	
TITLUL II BUNURI SI SERVICII	20	0	0	430.000	515.050	449.714	366.871	82.843	419.678	
Bunuri si servicii	20.01	0	0	430.000	515.050	449.714	366.871	82.843	419.678	
Alte bunuri si servicii pentru intretinere si functionare	20.01.30	0	0	430.000	515.050	449.714	366.871	82.843	419.678	
SECTIUNEA DE DEZVOLTARE										
Total cheltuieli		11.700.000	11.700.000	11.700.000	11.700.000	5.313.804	5.313.804	0	3.365	
CHELTUIELI CURENTE	01	11.700.000	11.700.000	11.700.000	11.700.000	5.313.804	5.313.804	0	3.365	
TITLUL X Proiecte cu finantare din fonduri externe nerambursabile aferente cadrului financiar 2014-2020	58	11.700.000	11.700.000	11.700.000	11.700.000	5.313.804	5.313.804	0	0	
Programa din Fondul European de Dezvoltare Regionala (FEDR)	58.01	11.700.000	11.700.000	11.700.000	11.700.000	5.313.804	5.313.804	0	0	
Finantarea nationala	58.01.01	1.075.000	1.075.000	1.075.000	1.075.000	722.331	722.331	0	0	
Finantarea externa nerambursabila	58.01.02	10.025.000	10.025.000	10.025.000	10.025.000	4.591.408	4.591.408	0	0	
Cheltuieli neeligibile	58.01.03	600.000	600.000	600.000	600.000	65	65	0	0	
CHELTUIELI DE CAPITAL	70	0	0	0	0	0	0	0	0	
TITLUL XV ACTIVE NEFINANCIARE	71	0	0	0	0	0	0	0	3.365	
Active fixe	71.01	0	0	0	0	0	0	0	3.365	


Denumirea indicatorilor	Cod indicator	Credite de angajament		Credite bugetare		Angajamente bugetare	Angajamente legale	Plati efectuate	Angajamente legale de platit	Cheltuieli efective
		Initial	Definitive	initiale	definitive					
Masini, echipamente si mijloace de transport	71.01.02	0	0	0	0	0	0	0	0	3.365

PRIMAR  
PINTILIE MARIUS NICOLAE

.....  


DIRECTOR ECONOMIC  
EC.ANGELA LABONTU

.....  


**CONTUL DE EXECUTIE AL INSTITUTIILOR PUBLICE - CHELTUIELI**  
**67.02.05.01 - Sport - la data de 31.12.2023**

Denumirea indicatorilor	Cod indicator	Credite de angajament		Credite bugetare		Angajamente bugetare	Angajamente legale	Plati efectuate	Angajamente legale de platit	Cheltuieli efective
		Initial	Definitive	initiale	definitive					
TOTAL SECTIUNILE FUNCTIONARE + DEZVOLTARE		0	0	3.100.000	3.151.600	1.651.600	1.651.600	1.651.600	0	1.651.600
SECTIUNEA DE FUNCTIONARE		0	0	1.600.000	1.651.600	1.651.600	1.651.600	1.651.600	0	1.651.600
Total cheltuieli		0	0	1.600.000	1.651.600	1.651.600	1.651.600	1.651.600	0	1.651.600
CHELTUIELI CURENTE	01	0	0	1.600.000	1.651.600	1.651.600	1.651.600	1.651.600	0	1.651.600
TITLUL VI TRANSFERURI INTRE UNITATI ALE ADMINISTRATIEI PUBLICE	51	0	0	1.600.000	1.651.600	1.651.600	1.651.600	1.651.600	0	1.651.600
Transferuri curente	51.01	0	0	1.600.000	1.651.600	1.651.600	1.651.600	1.651.600	0	1.651.600
Transferuri catre institutii publice	51.01.01	0	0	1.600.000	1.651.600	1.651.600	1.651.600	1.651.600	0	1.651.600
SECTIUNEA DE DEZVOLTARE		0	0	1.500.000	1.500.000	0	0	0	0	0
Total cheltuieli		0	0	1.500.000	1.500.000	0	0	0	0	0
CHELTUIELI DE CAPITAL	70	0	0	1.500.000	1.500.000	0	0	0	0	0
TITLUL XV ACTIVE NEFINANCIARE	71	0	0	1.500.000	1.500.000	0	0	0	0	0
Active fixe	71.01	0	0	1.500.000	1.500.000	0	0	0	0	0
Constructii	71.01.01	0	0	1.500.000	1.500.000	0	0	0	0	0

PRIMAR  
PINTILIE MARIUS NICOLAE

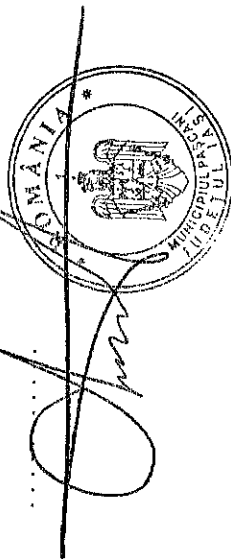


DIRECTOR ECONOMIC  
EC.ANGELA LABONTU

**CONTUL DE EXECUTIE AL INSTITUTIILOR PUBLICE - CHELTUIELI**  
**67.02.05.02 - Tineret - la data de 31.12.2023**

Denumirea indicatorilor	Cod indicator	Credite de angajament		Credite bugetare		Angajamente bugetare	Angajamente legale	Plati efectuate	Angajamente legale de platt	Cheltuieli efective
		Initial	Definitive	initiate	definitive					
TOTAL SECTIUNILE FUNCTIONARE + DEZVOLTARE		0	0	100.000	134.000	132.800	132.800	132.800	0	132.800
SECTIUNEA DE FUNCTIONARE		0	0	100.000	134.000	132.800	132.800	132.800	0	132.800
Total cheltuieli		0	0	100.000	134.000	132.800	132.800	132.800	0	132.800
CHELTUIELI CURENTE	01	0	0	100.000	134.000	132.800	132.800	132.800	0	132.800
TITLUL XI ALTE CHELTUIELI	59	0	0	100.000	134.000	132.800	132.800	132.800	0	132.800
Asociatii si fundatii	59.11	0	0	100.000	134.000	132.800	132.800	132.800	0	132.800

PRIMAR  
PINTILIE MARIUS NICOLAE



DIRECTOR ECONOMIC  
EC-ANGELA LABONTU


.....  
*[Handwritten signature]*



**CONTUL DE EXECUTIE AL INSTITUTIILOR PUBLICE - CHELTUIELI  
67.02.06 - Servicii religioase - la data de 31.12.2023**

Denumirea indicatorilor	Cod indicator	Credite de angajament		Credite bugetare		Angajamente bugetare	Angajamente legale	Plati efectuate	Angajamente legale de platit	Cheltuieli efective
		Initial	Definitive	initiale	definitive					
TOTAL SECTIUNILE FUNCTIONARE + DEZVOLTARE		0	0	300.000	300.000	300.000	300.000	300.000	0	300.000
SECTIUNEA DE FUNCTIONARE		0	0	300.000	300.000	300.000	300.000	300.000	0	300.000
Total cheltuieli		0	0	300.000	300.000	300.000	300.000	300.000	0	300.000
CHELTUIELI CURENTE	01	0	0	300.000	300.000	300.000	300.000	300.000	0	300.000
TITLUL XI ALTE CHELTUIELI	59	0	0	300.000	300.000	300.000	300.000	300.000	0	300.000
Sustinerea cultelor	59.12	0	0	300.000	300.000	300.000	300.000	300.000	0	300.000

PRIMAR  
PINTILIE MARIUS NICOLAE



DIRECTOR ECONOMIC  
EC.ANGELA LABONTU

**CONTUL DE EXECUTIE AL INSTITUTIILOR PUBLICE - CHELTUIELI**  
**67.02.50 - Alte servicii în domeniile culturii, recreerii si religiei - la data de 31.12.2023**

Denumirea indicatorilor	Cod indicator	Credite de angajament		Credite bugetare		Angajamente legale	Plati efectuate	Angajamente legale de platit	Cheltuieli efective
		Initial	Definitive	initiate	definitive				
TOTAL SECTIUNILE FUNCTIONARE + DEZVOLTARE		0	0	500.000	477.950	477.937	477.937	0	477.937
SECTIUNEA DE FUNCTIONARE		0	0	500.000	477.950	477.937	477.937	0	477.937
Total cheltuieli		0	0	500.000	477.950	477.937	477.937	0	477.937
CHELTUIELI CURENTE	01	0	0	500.000	477.950	477.937	477.937	0	477.937
TITLUL II BUNURI SI SERVICII	20	0	0	500.000	477.950	477.937	477.937	0	477.937
Alte cheltuieli	20.30	0	0	500.000	477.950	477.937	477.937	0	477.937
alte cheltuieli cu bunuri si servicii	20.30.30	0	0	500.000	477.950	477.937	477.937	0	477.937

PRIMAR  
PINTILIE MARIUS NICOLAE



DIRECTOR ECONOMIC  
EC.ANGELA LABONTU

.....

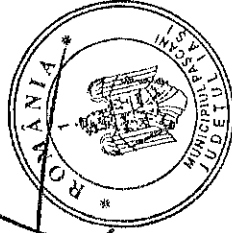
**CONTUL DE EXECUTIE AL INSTITUTIILOR PUBLICE - CHELTUIELI  
68.02 - Asigurari si asistenta sociala - la data de 31.12.2023**

Denumirea indicatorilor	Cod indicator	Credite de angajament			Credite bugetare		Angajamente bugetare	Angajamente legale	Plati efectuate	Angajamente legale de platit	Cheltuieli efective
		Initial	Definitive	initiale	definitive						
TOTAL SECTIUNILE FUNCTIONARE + DEZVOLTARE		0	0	11.289.700	12.706.960	12.068.909	12.068.909	12.037.483	31.426	12.460.642	
SECTIUNEA DE FUNCTIONARE											
Total cheltuieli		0	0	11.189.700	12.606.960	12.020.652	12.020.652	11.998.938	21.714	12.380.412	
CHELTUIELI CURENTE	01	0	0	11.189.700	12.606.960	12.020.652	12.020.652	11.998.938	21.714	12.380.412	
TITLUL I CHELTUIELI DE PERSONAL	10	0	0	3.941.000	4.599.270	4.299.509	4.299.509	4.299.509	0	4.436.215	
Cheltuieli salariale in bani	10.01	0	0	3.670.100	4.365.670	4.066.987	4.066.987	4.066.987	0	4.200.221	
Salarii de baza	10.01.01	0	0	3.344.700	3.992.730	3.699.141	3.699.141	3.699.141	0	3.826.622	
Indemnizatie de hrana	10.01.17	0	0	324.700	367.940	367.846	367.846	367.846	0	373.599	
Alte drepturi salariale in bani	10.01.30	0	0	700	5.000	0	0	0	0	0	
Cheltuieli salariale in natura	10.02	0	0	145.800	142.400	142.150	142.150	142.150	0	143.000	
Tichete de vacanta	10.02.06	0	0	145.800	142.400	142.150	142.150	142.150	0	143.000	
Contributii	10.03	0	0	125.100	91.200	90.372	90.372	90.372	0	92.994	
Contributia asiguratorie pentru munca	10.03.07	0	0	125.100	91.200	90.372	90.372	90.372	0	92.994	
TITLUL II BUNURI SI SERVICII	20	0	0	767.700	884.330	854.707	854.707	854.707	0	862.456	
Bunuri si servicii	20.01	0	0	57.800	38.230	30.195	30.195	30.195	0	32.271	
Furnituri de birou	20.01.01	0	0	1.500	500	491	491	491	0	843	
Materiale pentru curatenie	20.01.02	0	0	3.500	0	0	0	0	0	1.723	
Incalzit, iluminat si forta motrica	20.01.03	0	0	21.500	30	28	28	28	0	29	
Apa, canal si salubritate	20.01.04	0	0	4.000	3.520	3.514	3.514	3.514	0	3.514	
Posta, telecomunicatii, radio, tv, internet	20.01.08	0	0	800	680	675	675	675	0	675	
Materiale si prestari de servicii cu caracter functional	20.01.09	0	0	1.500	1.610	1.604	1.604	1.604	0	1.604	
Alte bunuri si servicii pentru intretinere si functionare	20.01.30	0	0	25.000	31.890	23.883	23.883	23.883	0	23.883	

Denumirea indicatorilor	Cod indicator	Credite de angajament			Credite bugetare		Angajamente bugetare	Angajamente legale	Plati efectuate	Angajamente legale de platit	Cheltuieli efective
		Initial	Definitive	initiale	definitive						
Reparatii curente	20.02	0	0	5.700	330	330	330	330	0	330	
Hrana	20.03	0	0	700.000	845.770	824.182	824.182	824.182	0	829.855	
Hrana pentru oameni	20.03.01	0	0	700.000	845.770	824.182	824.182	824.182	0	829.855	
Bunuri de natura obiectelor de inventar	20.05	0	0	2.500	0	0	0	0	0	0	
Alte obiecte de inventar	20.05.30	0	0	2.500	0	0	0	0	0	0	
Deplasari, detasari, transferari	20.06	0	0	100	0	0	0	0	0	0	
Deplasari interne, detasari, transferari	20.06.01	0	0	100	0	0	0	0	0	0	
Protectia muncii	20.14	0	0	1.200	0	0	0	0	0	0	
Alte cheltuieli	20.30	0	0	400	0	0	0	0	0	0	
alte cheltuieli cu bunuri si servicii	20.30.30	0	0	400	0	0	0	0	0	0	
TITLUL IX ASISTENTA SOCIALA	57	0	0	6.481.000	7.123.360	6.866.536	6.866.536	6.844.822	21.714	7.081.741	
Ajutoare sociale	57.02	0	0	6.481.000	7.123.360	6.866.536	6.866.536	6.844.822	21.714	7.081.741	
Ajutoare sociale in numerar	57.02.01	0	0	6.481.000	7.123.360	6.866.536	6.866.536	6.844.822	21.714	7.081.741	
PLATI EFECTUATE IN ANII PRECEDENTI SI RECUPERATE IN ANUL CURENT	84	0	0	0	0	-100	-100	-100	0	0	
TITLUL XXI PATI EFECTUATE IN ANII PRECEDENTI SI RECUPERATE IN ANUL CURENT	85	0	0	0	0	-100	-100	-100	0	0	
Plati efectuate in anii precedenti si recuperate in anul curent	85.01	0	0	0	0	-100	-100	-100	0	0	
Plati efectuate in anii precedenti si recuperate in anul curent in sectiunea de functionare a bugetului local	85.01.01	0	0	0	0	-100	-100	-100	0	0	
SECTIONEA DE DEZVOLTARE		0	0	100.000	100.000	48.257	48.257	38.545	9.712	80.230	
Total cheltuieli		0	0	100.000	100.000	48.257	48.257	38.545	9.712	80.230	
CHELTUIELI DE CAPITAL	70	0	0	100.000	100.000	48.257	48.257	38.545	9.712	80.230	
TITLUL XV ACTIVE NEFINANCIARE	71	0	0	100.000	100.000	48.257	48.257	38.545	9.712	80.230	
Active fixe	71.01	0	0	0	5.000	1.499	1.499	1.499	0	0	
Alte active fixe	71.01.30	0	0	0	5.000	1.499	1.499	1.499	0	0	

Denumirea indicatorilor	Cod indicator	Credite de angajament		Credite bugetare		Angajamente bugetare	Angajamente legale	Plati efectuate	Angajamente legale de platit	Cheltuieli efective
		Initial	Definitive	initiale	definitive					
Reparatii capitale aferente activelor fixe	71.03	0	0	100.000	95.000	46.758	46.758	37.046	9.712	80.230

**PRIMAR  
PINTILIE MARIUS NICOLAE**




.....

**DIRECTOR ECONOMIC  
EC.ANGELA LABONTU**

**CONTUL DE EXECUTIE AL INSTITUTIILOR PUBLICE - CHELTUIELI**  
**68.02.04 - Asistentă acordată persoanelor în vârstă - la data de 31.12.2023**

Denumirea indicatorilor	Cod indicator	Credite de angajament		Credite bugetare		Angajamente bugetare	Angajamente legale	Plati efectuate	Angajamente legale de platit	Cheltuieli efective
		Initial	Definitive	initiale	definitive					
TOTAL SECTIUNILE FUNCTIONARE + DEZVOLTARE		0	0	200.000	302.360	269.874	269.874	248.160	21.714	249.711
SECTIUNEA DE FUNCTIONARE		0	0	200.000	302.360	269.874	269.874	248.160	21.714	249.711
Total cheltuieli		0	0	200.000	302.360	269.874	269.874	248.160	21.714	249.711
CHELTUIELI CURENTE	01	0	0	200.000	302.360	269.874	269.874	248.160	21.714	249.711
TITLUL IX ASISTENTA SOCIALA	57	0	0	200.000	302.360	269.874	269.874	248.160	21.714	249.711
Ajutoare sociale	57.02	0	0	200.000	302.360	269.874	269.874	248.160	21.714	249.711
Ajutoare sociale în numerar	57.02.01	0	0	200.000	302.360	269.874	269.874	248.160	21.714	249.711

PRIMAR  
PINTILIE MARIUS NICOLAE

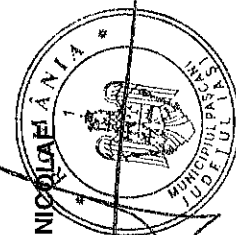


DIRECTOR ECONOMIC  
EC.ANGELA LABONTU

**CONTUL DE EXECUTIE AL INSTITUTIILOR PUBLICE - CHELTUIELI  
68.02.05.02 - Asistenta sociala in caz de invaliditate - la data de 31.12.2023**

Denumirea indicatorilor	Cod Indicator	Credite de angajament		Credite bugetare		Angajamente bugetare	Angajamente legale	Plati efectuate	Angajamente legale de platit	Cheltuieli efective
		Initial	Definitive	initiate	definitive					
TOTAL SECTIUNILE FUNCTIONARE + DEZVOLTARE		0	0	9.682.000	10.908.870	10.507.921	10.507.921	10.507.921	0	10.880.911
SECTIUNEA DE FUNCTIONARE		0	0	9.682.000	10.908.870	10.507.921	10.507.921	10.507.921	0	10.880.911
Total cheltuieli		0	0	9.682.000	10.908.870	10.507.921	10.507.921	10.507.921	0	10.880.911
CHELTUIELI CURENTE	01	0	0	9.682.000	10.908.870	10.507.921	10.507.921	10.507.921	0	10.880.911
TITLUL I CHELTUIELI DE PERSONAL	10	0	0	3.711.000	4.457.870	4.158.198	4.158.198	4.158.198	0	4.288.766
Cheltuieli salariale in bani	10.01	0	0	3.451.000	4.229.870	3.931.192	3.931.192	3.931.192	0	4.058.423
Salarii de baza	10.01.01	0	0	3.141.000	3.863.000	3.569.412	3.569.412	3.569.412	0	3.691.237
Indemnizatii de hrana	10.01.17	0	0	310.000	361.870	361.780	361.780	361.780	0	367.186
Alte drepturi salariale in bani	10.01.30	0	0	0	5.000	0	0	0	0	0
Cheltuieli salariale in natura	10.02	0	0	140.000	140.000	139.750	139.750	139.750	0	140.600
Tichete de vacanta	10.02.06	0	0	140.000	140.000	139.750	139.750	139.750	0	140.600
Contributii	10.03	0	0	120.000	88.000	87.256	87.256	87.256	0	89.743
Contributia asiguratorie pentru munca	10.03.07	0	0	120.000	88.000	87.256	87.256	87.256	0	89.743
TITLUL IX ASISTENTA SOCIALA	57	0	0	5.971.000	6.451.000	6.349.723	6.349.723	6.349.723	0	6.592.145
Ajutoare sociale	57.02	0	0	5.971.000	6.451.000	6.349.723	6.349.723	6.349.723	0	6.592.145
Ajutoare sociale in numerar	57.02.01	0	0	5.971.000	6.451.000	6.349.723	6.349.723	6.349.723	0	6.592.145

PRIMAR  
PINTILIE MARIUS NICOLAE




.....  
*[Signature]*

DIRECTOR ECONOMIC  
EC.ANGELA LABONTU

**CONTUL DE EXECUTIE AL INSTITUTIILOR PUBLICE - CHELTUIELI  
68.02.15.01 - Ajutor social - la data de 31.12.2023**

Denumirea indicatorilor	Cod indicator	Credite de angajament		Credite bugetare		Angajamente bugetare	Angajamente legale	Plati efectuate	Angajamente legale de platit	Cheltuieli efective
		Initial	Definitive	initiale	definitive					
TOTAL SECTIUNILE FUNCTIONARE + DEZVOLTARE		0	0	210.000	270.000	185.364	185.364	185.364	0	185.884
SECTIUNEA DE FUNCTIONARE		0	0	210.000	270.000	185.364	185.364	185.364	0	185.884
Total cheltuieli		0	0	210.000	270.000	185.364	185.364	185.364	0	185.884
CHELTUIELI CURENTE	01	0	0	210.000	270.000	185.464	185.464	-185.464	0	185.884
TITLUL IX ASISTENTA SOCIALA	57	0	0	210.000	270.000	185.464	185.464	185.464	0	185.884
Ajutoare sociale	57.02	0	0	210.000	270.000	185.464	185.464	185.464	0	185.884
Ajutoare sociale in numerar	57.02.01	0	0	210.000	270.000	185.464	185.464	185.464	0	185.884
PLATI EFECTUATE IN ANII PRECEDENTI SI RECUPERATE IN ANUL CURENT	84	0	0	0	0	-100	-100	-100	0	0
TITLUL XXI PATI EFECTUATE IN ANII PRECEDENTI SI RECUPERATE IN ANUL CURENT	85	0	0	0	0	-100	-100	-100	0	0
Plati efectuate in anii precedenti si recuperate in anul curent	85.01	0	0	0	0	-100	-100	-100	0	0
Plati efectuate in anii precedenti si recuperate in anul curent in sectiunea de functionare a bugetului local	85.01.01	0	0	0	0	-100	-100	-100	0	0

PRIMAR  
PINTILIE MARIUS NICOLAE



DIRECTOR ECONOMIC  
EC.ANGELA LABONTU

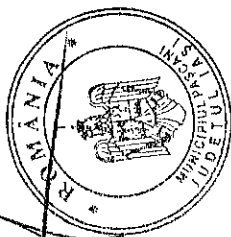


**CONTUL DE EXECUTIE AL INSTITUTIILOR PUBLICE - CHELTUIELI  
68.02.15.02 - Cantine de ajutor social - la data de 31.12.2023**

Denumirea indicatorilor	Cod indicator	Credite de angajament		Credite bugetare		Angajamente bugetare	Angajamente legale	Plati efectuate	Angajamente legale de platit	Cheltuieli efective
		Initial	Definitive	initiale	definitive					
TOTAL SECTIUNILE FUNCTIONARE + DEZVOLTARE		0	0	989.700	1.017.730	996.018	996.018	996.018	0	1.009.905
SECTIUNEA DE FUNCTIONARE		0	0	989.700	1.017.730	996.018	996.018	996.018	0	1.009.905
Total cheltuieli		0	0	989.700	1.017.730	996.018	996.018	996.018	0	1.009.905
CHELTUIELI CURENTE	01	0	0	989.700	1.017.730	996.018	996.018	996.018	0	1.009.905
TITLUL I CHELTUIELI DE PERSONAL	10	0	0	230.000	141.311	141.311	141.311	141.311	0	147.449
Cheltuieli salariale in bani	10.01	0	0	219.100	135.800	135.795	135.795	135.795	0	141.798
Salarii de baza	10.01.01	0	0	203.700	129.730	129.729	129.729	129.729	0	135.385
Indemnizatie de hrana	10.01.17	0	0	14.700	6.070	6.066	6.066	6.066	0	6.413
Alte drepturi salariale in bani	10.01.30	0	0	700	0	0	0	0	0	0
Cheltuieli salariale in natura	10.02	0	0	5.800	2.400	2.400	2.400	2.400	0	2.400
Tichete de vacanta	10.02.06	0	0	5.800	2.400	2.400	2.400	2.400	0	2.400
Contributii	10.03	0	0	5.100	3.200	3.116	3.116	3.116	0	3.251
Contributia asiguratorie pentru munca	10.03.07	0	0	5.100	3.200	3.116	3.116	3.116	0	3.251
TITLUL II BUNURI SI SERVICII	20	0	0	759.700	876.330	854.707	854.707	854.707	0	862.456
Bunuri si servicii	20.01	0	0	49.800	30.230	30.195	30.195	30.195	0	32.271
Furnituri de birou	20.01.01	0	0	1.500	500	491	491	491	0	843
Materiale pentru curatenie	20.01.02	0	0	3.500	0	0	0	0	0	1.723
incalzit, iluminat si forta motrica	20.01.03	0	0	21.500	30	28	28	28	0	29
Apa, canal si salubritate	20.01.04	0	0	4.000	3.520	3.514	3.514	3.514	0	3.514
Posta, telecomunicatii, radio, tv, internet	20.01.08	0	0	800	680	675	675	675	0	675
Materiale si prestari de servicii cu caracter functional	20.01.09	0	0	1.500	1.610	1.604	1.604	1.604	0	1.604
Alte bunuri si servicii pentru intretinere si functionare	20.01.30	0	0	17.000	23.890	23.883	23.883	23.883	0	23.883

Denumirea indicatorilor	Cod indicator	Credite de angajament		Credite bugetare		Angajamente bugetare	Angajamente legale	Plati efectuate	Angajamente legale de platit	Cheltuieli efective
		Initial	Definitive	initiale	definitive					
Reparatii curente	20.02	0	0	5.700	330	330	330	330	0	330
Hrana	20.03	0	0	700.000	845.770	824.182	824.182	824.182	0	829.855
Hrana pentru oameni	20.03.01	0	0	700.000	845.770	824.182	824.182	824.182	0	829.855
Bunuri de natura obiectelor de inventar	20.05	0	0	2.500	0	0	0	0	0	0
Alte obiecte de inventar	20.05.30	0	0	2.500	0	0	0	0	0	0
Deplasari, detasari, transferari	20.06	0	0	100	0	0	0	0	0	0
Deplasari interne, detasari, transferari	20.06.01	0	0	100	0	0	0	0	0	0
Protectia muncii	20.14	0	0	1.200	0	0	0	0	0	0
Alte cheltuieli	20.30	0	0	400	0	0	0	0	0	0
alte cheltuieli cu bunuri si servicii	20.30.30	0	0	400	0	0	0	0	0	0

PRIMAR  
PINTILIE MARIUS NICOLAE



.....  
*[Handwritten signature]*

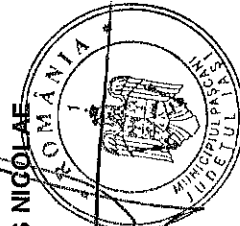
DIRECTOR ECONOMIC  
EC.ANGELA LABONTU

**CONTUL DE EXECUTIE AL INSTITUTIILOR PUBLICE - CHELTUIELI  
68.02.50.50 - Alte cheltuieli in domeniul asistentei sociale - la data de 31.12.2023**

Denumirea indicatorilor	Cod indicator	Credite de angajament		Credite bugetare		Angajamente bugetare	Angajamente legale	Plati efectuate	Angajamente legale de platit	Cheltuieli efective
		Initial	Definitive	initiale	definitive					
TOTAL SECTIUNILE FUNCTIONARE + DEZVOLTARE		0	0	208.000	208.000	109.732	109.732	100.020	9.712	134.231
SECTIUNEA DE FUNCTIONARE		0	0	108.000	108.000	61.475	61.475	61.475	0	54.001
Total cheltuieli		0	0	108.000	108.000	61.475	61.475	61.475	0	54.001
CHELTUIELI CURENTE	01	0	0	108.000	108.000	61.475	61.475	61.475	0	54.001
TITLUL II BUNURI SI SERVICII	20	0	0	8.000	8.000	0	0	0	0	0
Bunuri si servicii	20.01	0	0	8.000	8.000	0	0	0	0	0
Alte bunuri si servicii pentru intretinere si functionare	20.01.30	0	0	8.000	8.000	0	0	0	0	0
TITLUL IX ASISTENTA SOCIALA	57	0	0	100.000	100.000	61.475	61.475	61.475	0	54.001
Ajutoare sociale	57.02	0	0	100.000	100.000	61.475	61.475	61.475	0	54.001
Ajutoare sociale in numerar	57.02.01	0	0	100.000	100.000	61.475	61.475	61.475	0	54.001
SECTIUNEA DE DEZVOLTARE		0	0	100.000	100.000	48.257	48.257	38.545	9.712	80.230
Total cheltuieli		0	0	100.000	100.000	48.257	48.257	38.545	9.712	80.230
CHELTUIELI DE CAPITAL	70	0	0	100.000	100.000	48.257	48.257	38.545	9.712	80.230
TITLUL XV ACTIVE NEFINANCIARE	71	0	0	100.000	100.000	48.257	48.257	38.545	9.712	80.230
Active fixe	71.01	0	0	0	5.000	1.499	1.499	1.499	0	0
Alte active fixe	71.01.30	0	0	0	5.000	1.499	1.499	1.499	0	0
Reparatii capitale aferente activelor fixe	71.03	0	0	100.000	95.000	46.758	46.758	37.046	9.712	80.230

PRIMAR  
PINTILIE MARIUS NICOLAE

DIRECTOR ECONOMIC  
EC.ANGELA LABONTU



*[Handwritten signature]*


**CONTUL DE EXECUTIE AL INSTITUTIILOR PUBLICE - CHELTUIELI  
70.02 - Locuinte, servicii si dezvoltare publica - la data de 31.12.2023**

Denumirea indicatorilor	Cod indicator	Credite de angajament		Credite bugetare		Angajamente bugetare	Angajamente legale	Plati efectuate	Angajamente legale de platit	Cheltuieli efective
		Initial	Definitive	initiale	definitive					
TOTAL SECTIUNILE FUNCTIONARE + DEZVOLTARE		10.500.000	12.358.000	31.272.000	31.858.640	13.055.184	13.055.184	12.862.634	192.550	9.942.969
SECTIUNEA DE FUNCTIONARE		0	0	14.650.000	12.573.770	10.939.945	10.939.945	10.759.081	180.864	9.161.469
Total cheltuieli		0	0	14.650.000	12.573.770	10.939.945	10.939.945	10.759.081	180.864	9.161.469
CHELTUIELI CURENTE	01	0	0	11.830.000	9.441.970	7.808.145	7.808.145	7.627.281	180.864	7.834.202
TITLUL I CHELTUIELI DE PERSONAL	10	0	0	2.960.000	2.969.140	2.878.962	2.878.962	2.878.962	0	2.880.759
Cheltuieli salariale in bani	10.01	0	0	2.770.000	2.839.140	2.759.121	2.759.121	2.759.121	0	2.755.095
Salarii de baza	10.01.01	0	0	2.500.000	2.634.140	2.580.186	2.580.186	2.580.186	0	2.593.932
Indemnizatie de hrana	10.01.17	0	0	250.000	185.000	162.719	162.719	162.719	0	161.163
Alte drepturi salariale in bani	10.01.30	0	0	20.000	20.000	16.216	16.216	16.216	0	0
Cheltuieli salariale in natura	10.02	0	0	130.000	65.000	62.350	62.350	62.350	0	67.900
Tichete de vacanta	10.02.06	0	0	130.000	65.000	62.350	62.350	62.350	0	67.900
Contributii	10.03	0	0	60.000	65.000	57.491	57.491	57.491	0	57.764
Contributia asiguratorie pentru munca	10.03.07	0	0	60.000	65.000	57.491	57.491	57.491	0	57.764
TITLUL II BUNURI SI SERVICII	20	0	0	8.870.000	6.472.830	4.929.183	4.929.183	4.748.319	180.864	4.854.349
Bunuri si servicii	20.01	0	0	6.679.000	5.677.520	4.401.327	4.401.327	4.236.115	165.212	4.479.893
Materiale pentru curatenie	20.01.02	0	0	10.000	5.000	4.883	4.883	4.883	0	4.883
Incalzit, iluminat si forta motrica	20.01.03	0	0	1.250.000	1.320.000	1.233.561	1.233.561	1.142.588	90.973	1.137.323
Apa, canal si salubritate	20.01.04	0	0	900.000	1.085.000	1.085.000	1.085.000	1.024.003	60.997	1.100.758
Carburanti si lubrifianti	20.01.05	0	0	600.000	200.000	198.745	198.745	198.745	0	143.190
Piese de schimb	20.01.06	0	0	200.000	180.000	167.688	167.688	167.688	0	167.688
Posta, telecomunicatii, radio, tv, internet	20.01.08	0	0	3.000	2.000	1.117	1.117	926	191	1.111
Alte bunuri si servicii pentru intretinere si functionare	20.01.30	0	0	3.716.000	2.885.520	1.710.333	1.710.333	1.697.282	13.051	1.924.940
Reparatii curente	20.02	0	0	100.000	25.000	7.500	7.500	7.500	0	7.500

Denumirea indicatorilor	Cod Indicator	Credite de angajament		Credite bugetare		Angajamente bugetare	Angajamente legale	Plati efectuate	Angajamente legale de platit	Cheltuieli efective
		Initial	Definitive	initiale	definitive					
Bunuri de natura obiectelor de inventar	20.05	0	0	400.000	386.000	196.954	196.954	196.954	0	29.249
Alte obiecte de inventar	20.05.30	0	0	400.000	386.000	196.954	196.954	196.954	0	29.249
Deplasari, detasari, transferari	20.06	0	0	1.000	500	212	212	212	0	212
Deplasari interne, detasari, transferari	20.06.01	0	0	1.000	500	212	212	212	0	212
Pregatire profesionala	20.13	0	0	10.000	9.000	1.000	1.000	1.000	0	1.000
Contributii ale administratiilor publice locale la realizarea unor lucrari si servicii de interes public local, in baza unor conventii sau contracte de asociere	20.19	0	0	1.170.000	170.000	170.000	170.000	170.000	0	170.000
Cheltuieli judiciare si extrajudiciare derivate din actiuni in reprezentarea intereselor statului, potrivit dispozitiilor legale	20.25	0	0	80.000	131.810	83.774	83.774	83.774	0	83.774
Alte cheltuieli	20.30	0	0	430.000	73.000	68.416	68.416	52.764	15.652	82.721
Prime de asigurare non-viata	20.30.03	0	0	70.000	73.000	68.416	68.416	52.764	15.652	82.721
alte cheltuieli cu bunuri si servicii	20.30.30	0	0	360.000	0	0	0	0	0	0
TITLUL III DOBANZI	30	0	0	0	0	0	0	0	0	0
Dobanzi aferente datoriei publice interne	30.01	0	0	0	0	0	0	0	0	99.094
Dobanzi aferente datoriei publice interne directe	30.01.01	0	0	0	0	0	0	0	0	99.094
OPERATIUNI FINACIARE	79	0	0	2.820.000	3.131.800	3.131.800	3.131.800	3.131.800	0	1.327.267
TITLUL XIX RAMBURSARI DE CREDITE	81	0	0	2.820.000	3.131.800	3.131.800	3.131.800	3.131.800	0	1.327.267
Rambursari de credite interne	81.02	0	0	2.820.000	3.131.800	3.131.800	3.131.800	3.131.800	0	1.327.267
Rambursari de credite interne garantate	81.02.01	0	0	2.820.000	3.131.800	3.131.800	3.131.800	3.131.800	0	1.327.267
SEC TIUNEA DE DEZVOLTARE		10.500.000	12.358.000	16.622.000	19.284.870	2.115.239	2.115.239	2.103.553	11.686	781.500
Total cheltuieli		10.500.000	12.358.000	16.622.000	19.284.870	2.115.239	2.115.239	2.103.553	11.686	781.500
CHELTUIELI CURENTE	01	10.500.000	12.358.000	10.500.000	13.358.000	596.893	596.893	596.893	0	500.000
TITLUL VII ALTE TRANSFERURI	55	0	0	0	1.000.000	500.000	500.000	500.000	0	500.000
A. Transferuri interne	55.01	0	0	0	1.000.000	500.000	500.000	500.000	0	500.000
Programe de dezvoltare	55.01.13	0	0	0	1.000.000	500.000	500.000	500.000	0	500.000

Denumirea indicatorilor	Cod indicator	Credite de angajament		Credite bugetare		Angajamente bugetare	Angajamente legale	Plati efectuate	Angajamente legale de platit	Cheltuieli efective
		Initial	Definitive	initiale	definitive					
TITLUL XII PROIECTE CU FINANTARE DIN SUMELE REPREZENTAND ASISTENTA FINANCIARA NERAMBURSABILA AFERENTA PNRR	60	8.000.000	8.679.000	8.000.000	8.679.000	0	0	0	0	0
Fonduri europene nerambursabile	60.01	6.722.000	7.122.000	6.722.000	7.122.000	0	0	0	0	0
Finantare publica nationala	60.02	0	203.000	0	203.000	0	0	0	0	0
Sume aferente TVA	60.03	1.278.000	1.354.000	1.278.000	1.354.000	0	0	0	0	0
TITLUL XIII PROIECTE CU FINANTARE DIN SUMELE AFERENTE COMPONENTEI DE IMPRUMUT A PNRR	61	2.500.000	3.679.000	2.500.000	3.679.000	96.893	96.893	96.893	0	0
Fonduri din imprumut rambursabil	61.01	2.100.000	2.990.000	2.100.000	2.990.000	77.200	77.200	77.200	0	0
Finantare publica nationala	61.02	0	120.000	0	120.000	5.025	5.025	5.025	0	0
Sume aferente TVA	61.03	400.000	569.000	400.000	569.000	14.668	14.668	14.668	0	0
CHELTUIELI DE CAPITAL	70	0	0	0	0	1.518.346	1.518.346	1.506.660	11.686	281.500
TITLUL XV ACTIVE NEFINANCIARE	71	0	0	0	0	1.518.346	1.518.346	1.506.660	11.686	281.500
Active fixe	71.01	0	0	0	0	1.518.346	1.518.346	1.506.660	11.686	281.500
Constructii	71.01.01	0	0	0	0	79.148	79.148	79.148	0	0
Masini, echipamente si mijloace de transport	71.01.02	0	0	150.000	503.000	71.318	71.318	71.318	0	178.773
Mobilier, aparatura birou si alte active corporale	71.01.03	0	0	0	0	0	0	0	0	96.777
Alte active fixe	71.01.30	0	0	1.942.000	2.151.330	1.367.880	1.367.880	1.356.194	11.686	5.950

PRIMAR  
PINTILIE MARIUS NICOLAE

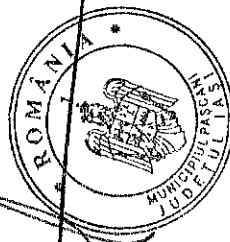


DIRECTOR ECONOMIC  
EC.ANGELA LABONTU

**CONTUL DE EXECUTIE AL INSTITUTIILOR PUBLICE - CHELTUIELI**  
**70.02.03.30 - Alte cheltuieli in domeniul locuintelor - la data de 31.12.2023**

Denumirea indicatorilor	Cod indicator	Credite de angajament		Credite bugetare		Angajamente legale	Plati efectuate	Angajamente legale de platit	Cheltuieli efective
		Initial	Definitive	initiale	definitive				
TOTAL SECTIUNILE FUNCTIONARE + DEZVOLTARE		0	0	70.000	55.000	40.189	40.189	0	40.189
SECTIUNEA DE FUNCTIONARE		0	0	70.000	55.000	40.189	40.189	0	40.189
Total cheltuieli		0	0	70.000	55.000	40.189	40.189	0	40.189
CHELTUIELI CURENTE	01	0	0	70.000	55.000	40.189	40.189	0	40.189
TITLUL II BUNURI SI SERVICII	20	0	0	70.000	55.000	40.189	40.189	0	40.189
Bunuri si servicii	20.01	0	0	70.000	55.000	40.189	40.189	0	40.189
Alte bunuri si servicii pentru intretinere si functionare	20.01.30	0	0	70.000	55.000	40.189	40.189	0	40.189

PRIMAR  
PINTILIE MARIUS NICOLAE

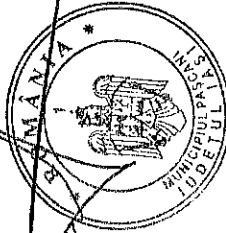


DIRECTOR ECONOMIC  
EC.ANGELA LABONTU

**CONTUL DE EXECUTIE AL INSTITUTIILOR PUBLICE - CHELTUIELI  
70.02.06 - Iluminat public si electrificari rurale - la data de 31.12.2023**

Denumirea indicatorilor	Cod indicator	Credite de angajament		Credite bugetare		Angajamente bugetare	Angajamente legale	Plati efectuate	Angajamente legale de platit	Cheltuieli efective
		Initial	Definitive	initiale	definitive					
TOTAL SECTIUNILE FUNCTIONARE + DEZVOLTARE		0	0	1.100.000	1.190.000	1.135.639	1.135.639	1.044.666	90.973	1.044.642
SECTIUNEA DE FUNCTIONARE		0	0	1.100.000	1.190.000	1.135.639	1.135.639	1.044.666	90.973	1.044.642
Total cheltuieli		0	0	1.100.000	1.190.000	1.135.639	1.135.639	1.044.666	90.973	1.044.642
CHELTUIELI CURENTE	01	0	0	1.100.000	1.190.000	1.135.639	1.135.639	1.044.666	90.973	1.044.642
TITLUL II BUNURI SI SERVICII	20	0	0	1.100.000	1.190.000	1.135.639	1.135.639	1.044.666	90.973	1.044.642
Bunuri si servicii	20.01	0	0	1.100.000	1.190.000	1.135.639	1.135.639	1.044.666	90.973	1.044.642
Incalzit, iluminat si forta motrica	20.01.03	0	0	1.100.000	1.190.000	1.135.639	1.135.639	1.044.666	90.973	1.044.642

PRIMAR  
PINTILIE MARIUS NICOLAE



DIRECTOR ECONOMIC  
EC.ANGELA LABONTU



## CONTUL DE EXECUTIE AL INSTITUTIILOR PUBLICE - CHELTUIELI

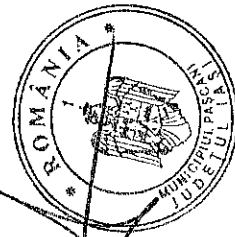
70.02.50 - Alte servicii in domeniul locuintei, serviciilor si dezvoltarii comunale - la data de 31.12.2023

Denumirea indicatorilor	Cod indicator	Credite de angajament		Credite bugetare		Angajamente bugetare	Angajamente legale	Plati efectuate	Angajamente legale de platit	Cheltuieli efective
		Initial	Definitive	initiale	definitive					
TOTAL SECTIUNILE FUNCTIONARE + DEZVOLTARE		10.500.000	12.358.000	30.102.000	30.613.640	11.879.356	11.879.356	11.777.779	101.577	8.858.138
SECTIUNEA DE FUNCTIONARE		0	0	13.480.000	11.328.770	9.764.117	9.764.117	9.674.226	89.891	8.076.638
Total cheltuieli		0	0	13.480.000	11.328.770	9.764.117	9.764.117	9.674.226	89.891	8.076.638
CHELTUIELI CURENTE	01	0	0	10.660.000	8.196.970	6.632.317	6.632.317	6.542.426	89.891	6.749.371
TITLUL I CHELTUIELI DE PERSONAL	10	0	0	2.960.000	2.969.140	2.878.962	2.878.962	2.878.962	0	2.880.759
Cheltuieli salariale in bani	10.01	0	0	2.770.000	2.839.140	2.759.121	2.759.121	2.759.121	0	2.755.095
Salarii de baza	10.01.01	0	0	2.500.000	2.634.140	2.580.186	2.580.186	2.580.186	0	2.593.932
Indemnizatie de hrana	10.01.17	0	0	250.000	185.000	162.719	162.719	162.719	0	161.163
Alte drepturi salariale in bani	10.01.30	0	0	20.000	20.000	16.216	16.216	16.216	0	0
Cheltuieli salariale in natura	10.02	0	0	130.000	65.000	62.350	62.350	62.350	0	67.900
Tichete de vacanta	10.02.06	0	0	130.000	65.000	62.350	62.350	62.350	0	67.900
Contributii	10.03	0	0	60.000	65.000	57.491	57.491	57.491	0	57.764
Contributia asiguratorie pentru munca	10.03.07	0	0	60.000	65.000	57.491	57.491	57.491	0	57.764
TITLUL II BUNURI SI SERVICII	20	0	0	7.700.000	5.227.830	3.753.355	3.753.355	3.663.464	89.891	3.769.518
Bunuri si servicii	20.01	0	0	5.509.000	4.432.520	3.225.499	3.225.499	3.151.260	74.239	3.395.062
Materiale pentru curatenie	20.01.02	0	0	10.000	5.000	4.883	4.883	4.883	0	4.883
Incalzit, iluminat si forta motrica	20.01.03	0	0	150.000	130.000	97.922	97.922	97.922	0	92.681
Apa, canal si salubritate	20.01.04	0	0	900.000	1.085.000	1.085.000	1.085.000	1.024.003	60.997	1.100.758
Carburanti si lubrifianti	20.01.05	0	0	600.000	200.000	198.745	198.745	198.745	0	143.190
Piese de schimb	20.01.06	0	0	200.000	180.000	167.688	167.688	167.688	0	167.688
Posta, telecomunicatii, radio, tv, internet	20.01.08	0	0	3.000	2.000	1.117	1.117	926	191	1.111
Alte bunuri si servicii pentru intretinere si functionare	20.01.30	0	0	3.646.000	2.830.520	1.670.144	1.670.144	1.657.093	13.051	1.884.751
Reparatii curente	20.02	0	0	100.000	25.000	7.500	7.500	7.500	0	7.500

Denumirea indicatorilor	Cod indicator	Credite de angajament		Credite bugetare		Angajamente legale	Plati efectuate	Angajamente legale de platit	Cheltuieli efective
		Initial	Definitive	initiale	definitive				
Bunuri de natura obiectelor de inventar	20.05	0	0	400.000	386.000	196.954	196.954	0	29.249
Alte obiecte de inventar	20.05.30	0	0	400.000	386.000	196.954	196.954	0	29.249
Deplasari, detasari, transferari	20.06	0	0	1.000	500	212	212	0	212
Deplasari interne, detasari, transferari	20.06.01	0	0	1.000	500	212	212	0	212
Pregatire profesionala	20.13	0	0	10.000	9.000	1.000	1.000	0	1.000
Contributii ale administratiei publice locale la realizarea unor lucrari si servicii de interes public local, in baza unor conventii sau contracte de asociere	20.19	0	0	1.170.000	170.000	170.000	170.000	0	170.000
Cheltuieli judiciare si extrajudiciare derivate din actiuni in reprezentarea intereselor statului, potrivit dispozitiilor legale	20.25	0	0	80.000	131.810	83.774	83.774	0	83.774
Alte cheltuieli	20.30	0	0	430.000	73.000	68.416	52.764	15.652	82.721
Prime de asigurare non-viata	20.30.03	0	0	70.000	73.000	68.416	52.764	15.652	82.721
alte cheltuieli cu bunuri si servicii	20.30.30	0	0	360.000	0	0	0	0	0
TITLUL III DOBANZI	30	0	0	0	0	0	0	0	0
Dobanzi aferente datoriei publice interne	30.01	0	0	0	0	0	0	0	99.094
Dobanzi aferente datoriei publice interne directe	30.01.01	0	0	0	0	0	0	0	99.094
OPERATIUNI FINANCIARE	79	0	0	2.820.000	3.131.800	3.131.800	3.131.800	0	1.327.267
TITLUL XIX RAMBURSARI DE CREDITE	81	0	0	2.820.000	3.131.800	3.131.800	3.131.800	0	1.327.267
Rambursari de credite interne	81.02	0	0	2.820.000	3.131.800	3.131.800	3.131.800	0	1.327.267
Rambursari de credite interne garantate	81.02.01	0	0	2.820.000	3.131.800	3.131.800	3.131.800	0	1.327.267
SECTIUNEA DE DEZVOLTARE		10.500.000	12.358.000	16.622.000	19.284.870	2.115.239	2.103.553	11.686	781.500
Total cheltuieli		10.500.000	12.358.000	16.622.000	19.284.870	2.115.239	2.103.553	11.686	781.500
CHELTUIELI CURENTE	01	10.500.000	12.358.000	10.500.000	13.358.000	596.893	596.893	0	500.000
TITLUL VII ALTE TRANSFERURI	55	0	0	0	1.000.000	500.000	500.000	0	500.000
A. Transferuri interne	55.01	0	0	0	1.000.000	500.000	500.000	0	500.000
Programe de dezvoltare	55.01.13	0	0	0	1.000.000	500.000	500.000	0	500.000

Denumirea indicatorilor	Cod indicator	Credite de angajament		Credite bugetare		Angajamente bugetare	Angajamente legale	Plati efectuate	Angajamente legale de platit	Cheltuieli efective
		Initial	Definitive	initiale	definitive					
TITLUL XII PROIECTE CU FINANTARE DIN SUMELE REPREZENTAND ASISTENTA FINANCIARA NERAMBURSABILA AFERENTA PNRR	60	8.000.000	8.679.000	8.000.000	8.679.000	0	0	0	0	0
Fonduri europene nerambursabile	60.01	6.722.000	7.122.000	6.722.000	7.122.000	0	0	0	0	0
Finantare publica nationala	60.02	0	203.000	0	203.000	0	0	0	0	0
Sume aferente TVA	60.03	1.278.000	1.354.000	1.278.000	1.354.000	0	0	0	0	0
TITLUL XIII PROIECTE CU FINANTARE DIN SUMELE AFERENTE COMPONENTEI DE IMPRUMUT A PNRR	61	2.500.000	3.679.000	2.500.000	3.679.000	96.893	96.893	96.893	0	0
Fonduri din imprumut rambursabil	61.01	2.100.000	2.990.000	2.100.000	2.990.000	77.200	77.200	77.200	0	0
Finantare publica nationala	61.02	0	120.000	0	120.000	5.025	5.025	5.025	0	0
Sume aferente TVA	61.03	400.000	569.000	400.000	569.000	14.668	14.668	14.668	0	0
CHELTUIELI DE CAPITAL	70	0	0	6.122.000	5.926.870	1.518.346	1.518.346	1.506.660	11.686	281.500
TITLUL XV ACTIVE NEFINANCIARE	71	0	0	6.122.000	5.926.870	1.518.346	1.518.346	1.506.660	11.686	281.500
Active fixe	71.01	0	0	6.122.000	5.926.870	1.518.346	1.518.346	1.506.660	11.686	281.500
Construcții	71.01.01	0	0	4.030.000	3.272.540	79.148	79.148	79.148	0	0
Masini, echipamente si mijloace de transport	71.01.02	0	0	150.000	503.000	71.318	71.318	71.318	0	178.773
Mobilier, aparatura birou si alte active corporale	71.01.03	0	0	0	0	0	0	0	0	96.777
Alte active fixe	71.01.39	0	0	1.942.000	2.151.330	1.367.880	1.367.880	1.356.194	11.686	5.950

PRIMAR  
PINTILIE MARIUS NICOLAE



DIRECTOR ECONOMIC  
EC-ANGELA LABONTU


**CONTUL DE EXECUTIE AL INSTITUTIILOR PUBLICE - CHELTUIELI  
74.02 - Protectia mediului - la data de 31.12.2023**

Denumirea indicatorilor	Cod indicator	Credite de angajament		Credite bugetare		Angajamente bugetare	Angajamente legale	Plati efectuate	Angajamente legale de platit	Cheltuieli efective
		Initial	Definitive	initiale	definitive					
<b>TOTAL SECTIUNILE FUNCTIONARE + DEZVOLTARE</b>		0	3.842.000	9.384.000	13.977.070	9.529.896	9.529.896	8.849.120	680.776	9.603.087
<b>SECTIUNEA DE FUNCTIONARE</b>		0	0	9.274.000	10.080.070	9.477.536	9.477.536	8.796.760	680.776	9.527.068
Total cheltuieli		0	0	9.274.000	10.080.070	9.477.536	9.477.536	8.796.760	680.776	9.527.068
<b>CHELTUIELI CURENTE</b>	01	0	0	9.274.000	10.080.070	9.477.536	9.477.536	8.796.760	680.776	9.527.068
<b>TITLUL II BUNURI SI SERVICII</b>	20	0	0	9.274.000	9.614.470	9.477.536	9.477.536	8.796.760	680.776	9.527.068
Bunuri si servicii	20.01	0	0	9.026.000	9.388.370	9.267.600	9.267.600	8.592.977	674.623	9.317.133
Apa, canal si salubritate	20.01.04	0	0	8.784.000	8.933.470	8.933.470	8.933.470	8.265.096	668.374	8.986.977
Alte bunuri si servicii pentru intretinere si functionare	20.01.30	0	0	242.000	454.900	334.130	334.130	327.881	6.249	330.156
Hrana	20.03	0	0	100.000	90.000	83.224	83.224	77.071	6.153	83.223
Hrana pentru animale	20.03.02	0	0	100.000	90.000	83.224	83.224	77.071	6.153	83.223
Bunuri de natura obiectelor de inventar	20.05	0	0	80.000	0	0	0	0	0	0
Alte obiecte de inventar	20.05.30	0	0	80.000	0	0	0	0	0	0
Alte cheltuieli	20.30	0	0	68.000	136.100	126.712	126.712	126.712	0	126.712
Chirii	20.30.04	0	0	68.000	51.000	41.650	41.650	41.650	0	41.650
alte cheltuieli cu bunuri si servicii	20.30.30	0	0	0	85.100	85.062	85.062	85.062	0	85.062
<b>TITLUL VII ALTE TRANSFERURI</b>	55	0	0	0	465.600	0	0	0	0	0
A. Transferuri interne	55.01	0	0	0	465.600	0	0	0	0	0
Sume reprezentand stimulente pentru casarea autovehiculelor uzate	55.01.84	0	0	0	465.600	0	0	0	0	0
<b>SECTIUNEA DE DEZVOLTARE</b>		0	3.842.000	110.000	3.897.000	52.360	52.360	52.360	0	76.019
Total cheltuieli		0	3.842.000	110.000	3.897.000	52.360	52.360	52.360	0	76.019
<b>CHELTUIELI CURENTE</b>	01	0	3.842.000	0	3.842.000	0	0	0	0	0

Denumirea indicatorilor	Cod indicator	Credite de angajament		Credite bugetare		Angajamente bugetare	Angajamente legate	Plati efectuate	Angajamente legale de platit	Cheltuieli efective
		Initial	Definitive	initiale	definitive					
TITLUL XIII PROIECTE CU FINANTARE DIN SUMELE AFERENTE COMPONENTEI DE IMPRUMUT A PNRR	61	0	3.842.000	0	3.842.000	0	0	0	0	0
Fonduri din imprumut ram bursabil	61.01	0	3.155.000	0	3.155.000	0	0	0	0	0
Finantare publica nationala	61.02	0	88.000	0	88.000	0	0	0	0	0
Sume aferente TVA	61.03	0	599.000	0	599.000	0	0	0	0	0
CHELTUIELI DE CAPITAL	70	0	0	110.000	55.000	52.360	52.360	52.360	0	76.019
TITLUL XV ACTIVE NEFINANCIARE	71	0	0	110.000	55.000	52.360	52.360	52.360	0	76.019
Active fixe	71.01	0	0	110.000	55.000	52.360	52.360	52.360	0	76.019
Masini, echipamente si mijloace de transport	71.01.02	0	0	0	0	0	0	0	0	76.019
Alte active fixe	71.01.30	0	0	110.000	55.000	52.360	52.360	52.360	0	0

PRIMAR  
PINTILIE MARIUS NICOLAE

DIRECTOR ECONOMIC  
EC.ANGELA LABONTU

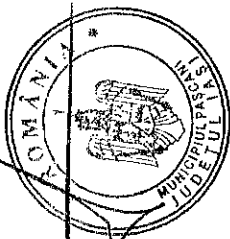


**CONTUL DE EXECUTIE AL INSTITUTIILOR PUBLICE - CHELTUIELI**  
**74.02.05.01 - Salubritate - la data de 31.12.2023**

Denumirea indicatorilor	Cod indicator	Credite de angajament		Credite bugetare		Angajamente bugetare	Angajamente legale	Plati efectuate	Angajamente legale de platit	Cheltuieli efective
		Initial	Definitive	initiale	definitive					
TOTAL SECTIUNILE FUNCTIONARE + DEZVOLTARE		0	3.842.000	9.044.000	13.080.470	9.121.197	9.121.197	8.452.823	668.374	9.194.388
SECTIUNEA DE FUNCTIONARE		0	0	8.934.000	9.183.470	9.068.837	9.068.837	8.400.463	668.374	9.118.369
Total cheltuieli		0	0	8.934.000	9.183.470	9.068.837	9.068.837	8.400.463	668.374	9.118.369
CHELTUIELI CURENTE	01	0	0	8.934.000	9.183.470	9.068.837	9.068.837	8.400.463	668.374	9.118.369
TITLUL II BUNURI SI SERVICII	20	0	0	8.934.000	9.183.470	9.068.837	9.068.837	8.400.463	668.374	9.118.369
Bunuri si servicii	20.01	0	0	8.854.000	9.098.370	8.983.775	8.983.775	8.315.401	668.374	9.033.307
Apa, canal si salubritate	20.01.04	0	0	8.784.000	8.933.470	8.933.470	8.933.470	8.265.096	668.374	8.986.977
Alte bunuri si servicii pentru intretinere si functionare	20.01.30	0	0	70.000	164.900	50.305	50.305	50.305	0	46.330
Bunuri de natura obiectelor de inventar	20.05	0	0	80.000	0	0	0	0	0	0
Alte obiecte de inventar	20.05.30	0	0	80.000	0	0	0	0	0	0
Alte cheltuieli	20.30	0	0	0	85.100	85.062	85.062	85.062	0	85.062
alte cheltuieli cu bunuri si servicii	20.30.30	0	0	0	85.100	85.062	85.062	85.062	0	85.062
SECTIUNEA DE DEZVOLTARE		0	3.842.000	110.000	3.897.000	52.360	52.360	52.360	0	76.019
Total cheltuieli		0	3.842.000	110.000	3.897.000	52.360	52.360	52.360	0	76.019
CHELTUIELI CURENTE	01	0	3.842.000	0	3.842.000	0	0	0	0	0
TITLUL XIII PROIECTE CU FINANTARE DIN SUMELE AFERENTE COMPONENTEI DE IMPRUMUT A PNRR	61	0	3.842.000	0	3.842.000	0	0	0	0	0
Fonduri din imprumut rambursabil	61.01	0	3.155.000	0	3.155.000	0	0	0	0	0
Finantare publica nationala	61.02	0	88.000	0	88.000	0	0	0	0	0
Sume aferente TVA	61.03	0	599.000	0	599.000	0	0	0	0	0
CHELTUIELI DE CAPITAL	70	0	0	110.000	55.000	52.360	52.360	52.360	0	76.019
TITLUL XV ACTIVE NEFINANCIARE	71	0	0	110.000	55.000	52.360	52.360	52.360	0	76.019

Denumirea indicatorilor	Cod indicator	Credite de angajament		Credite bugetare		Angajamente bugetare	Angajamente legale	Plati efectuate	Angajamente legale de platit	Cheltuieli efective
		Initial	Definitive	initiale	definitive					
Active fixe	71.01	0	0	110.000	55.000	52.360	52.360	52.360	0	76.019
Masini, echipamente si mijloace de transport	71.01.02	0	0	0	0	0	0	0	0	76.019
Alte active fixe	71.01.30	0	0	110.000	55.000	52.360	52.360	52.360	0	0

PRIMAR  
PINTILIE MARIUS NICOLAE



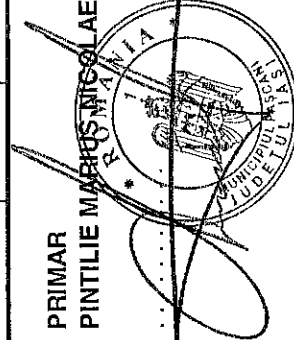
.....  
*[Handwritten signature]*

DIRECTOR ECONOMIC  
EC.ANGELA LABONTU

**CONTUL DE EXECUTIE AL INSTITUTIILOR PUBLICE - CHELTUIELI**  
**74.02.50 - Alte servicii in domeniul protectiei mediului - la data de 31.12.2023**

Denumirea indicatorilor	Cod indicator	Credite de angajament		Credite bugetare		Angajamente bugetare	Angajamente legale	Plati efectuate	Angajamente legale de platit	Cheltuieli efective
		Initial	Definitive	initiale	definitive					
TOTAL SECTIUNILE FUNCTIONARE + DEZVOLTARE		0	0	340.000	896.600	408.699	408.699	396.297	12.402	408.699
SECTIUNEA DE FUNCTIONARE		0	0	340.000	896.600	408.699	408.699	396.297	12.402	408.699
Total cheltuieli		0	0	340.000	896.600	408.699	408.699	396.297	12.402	408.699
CHELTUIELI CURENTE	01	0	0	340.000	896.600	408.699	408.699	396.297	12.402	408.699
TITLUL II BUNURI SI SERVICII	20	0	0	340.000	431.000	408.699	408.699	396.297	12.402	408.699
Bunuri si servicii	20.01	0	0	172.000	290.000	283.825	283.825	277.576	6.249	283.826
Alte bunuri si servicii pentru intretinere si functionare	20.01.30	0	0	172.000	290.000	283.825	283.825	277.576	6.249	283.826
Hirana	20.03	0	0	100.000	90.000	83.224	83.224	77.071	6.153	83.223
Hirana pentru animale	20.03.02	0	0	100.000	90.000	83.224	83.224	77.071	6.153	83.223
Alte cheltuieli	20.30	0	0	68.000	51.000	41.650	41.650	41.650	0	41.650
Chirii	20.30.04	0	0	68.000	51.000	41.650	41.650	41.650	0	41.650
TITLUL VI ALTE TRANSFERURI	55	0	0	0	465.600	0	0	0	0	0
A. Transferuri interne	55.01	0	0	0	465.600	0	0	0	0	0
Sume reprezentand stimulente pentru casarea autovehiculelor uzate	55.01.84	0	0	0	465.600	0	0	0	0	0

PRIMAR  
PINTILIE MARIUS NICOLAE



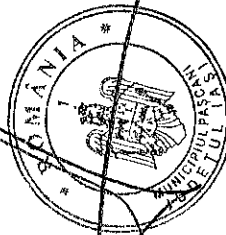
DIRECTOR ECONOMIC  
EC.ANGELA LABONTU



**CONTUL DE EXECUTIE AL INSTITUTIILOR PUBLICE - CHELTUIELI**  
**83.02.03.30 - Alte cheltuieli in domeniul agriculturii - la data de 31.12.2023**

Denumirea indicatorilor	Cod indicator	Credite de angajament		Credite bugetare		Angajamente bugetare	Angajamente legale	Plati efectuate	Angajamente legale de platit	Cheltuieli efective
		Initial	Definitive	initiale	definitive					
TOTAL SECTIUNILE FUNCTIONARE + DEZVOLTARE		0	0	400.000	400.000	353.788	353.788	353.788	0	353.788
SECTIUNEA DE FUNCTIONARE		0	0	400.000	400.000	353.788	353.788	353.788	0	353.788
Total cheltuieli		0	0	400.000	400.000	353.788	353.788	353.788	0	353.788
CHELTUIELI CURENTE	01	0	0	400.000	400.000	353.788	353.788	353.788	0	353.788
TITLUL II BUNURI SI SERVICII	20	0	0	400.000	400.000	353.788	353.788	353.788	0	353.788
Bunuri si servicii	20.01	0	0	400.000	400.000	353.788	353.788	353.788	0	353.788
Alte bunuri si servicii pentru intretinere si functionare	20.01.30	0	0	400.000	400.000	353.788	353.788	353.788	0	353.788

PRIMAR  
PINTILIE MARIUS NICOLAE



DIRECTOR ECONOMIC  
EC.ANGELA LABONTU

**CONTUL DE EXECUTIE AL INSTITUTIILOR PUBLICE - CHELTUIELI**  
**84.02.03.03 - Strazi - la data de 31.12.2023**

Denumirea indicatorilor	Cod indicator	Credite de angajament		Credite bugetare		Angajamente bugetare	Angajamente legale	Plati efectuate	Angajamente legale de platit	Cheltuieli efective
		Initial	Definitive	initiale	definitive					
TOTAL SECTIUNILE FUNCTIONARE + DEZVOLTARE		0	0	10.986.360	11.659.790	8.682.023	8.682.023	8.146.112	535.911	8.386.087
SECTIUNEA DE FUNCTIONARE		0	0	7.082.360	7.739.330	5.844.024	5.844.024	5.340.243	503.781	5.497.707
Total cheltuieli		0	0	7.082.360	7.739.330	5.844.024	5.844.024	5.340.243	503.781	5.497.707
CHELTUIELI CURENTE	01	0	0	7.082.360	7.739.330	5.844.024	5.844.024	5.340.243	503.781	5.497.707
TITLUL CHELTUIELI DE PERSONAL	10	0	0	870.000	821.020	784.087	784.087	784.087	0	782.823
Cheltuieli salariale in bani	10.01	0	0	823.900	782.170	748.446	748.446	748.446	0	747.161
Salarii de baza	10.01.01	0	0	751.900	720.170	695.448	695.448	695.448	0	697.002
Indemnizatie de hrana	10.01.17	0	0	66.000	56.000	50.788	50.788	50.788	0	50.159
Alte drepturi salariale in bani	10.01.30	0	0	6.000	6.000	2.210	2.210	2.210	0	0
Cheltuieli salariale in natura	10.02	0	0	26.100	18.850	18.850	18.850	18.850	0	18.850
Tichete de vacanta	10.02.06	0	0	26.100	18.850	18.850	18.850	18.850	0	18.850
Contributii	10.03	0	0	20.000	20.000	16.791	16.791	16.791	0	16.812
Contributia asiguratorie pentru munca	10.03.07	0	0	20.000	20.000	16.791	16.791	16.791	0	16.812
TITLUL IBUNURI SI SERVICII	20	0	0	5.880.850	6.626.800	4.915.842	4.915.842	4.412.061	503.781	4.561.627
Bunuri si servicii	20.01	0	0	5.580.850	5.263.800	3.695.061	3.695.061	3.351.622	343.439	3.397.652
Carburanti si lubrifianti	20.01.05	0	0	800.000	720.000	451.616	451.616	451.616	0	438.310
Piese de schimb	20.01.06	0	0	180.000	162.000	19.946	19.946	11.138	8.808	19.946
Alte bunuri si servicii pentru intretinere si functionare	20.01.30	0	0	4.600.850	4.381.800	3.223.499	3.223.499	2.888.868	334.631	2.939.396
Reparatii curente	20.02	0	0	0	1.170.000	1.163.975	1.163.975	1.003.633	160.342	1.163.975
Bunuri de natura obiectelor de inventar	20.05	0	0	295.000	190.000	56.806	56.806	56.806	0	0
Alte obiecte de inventar	20.05.30	0	0	295.000	190.000	56.806	56.806	56.806	0	0
Pregatire profesionala	20.13	0	0	5.000	3.000	0	0	0	0	0

Denumirea indicatorilor	Cod indicator	Credite de angajament		Credite bugetare		Angajamente bugetare	Angajamente legale	Plati efectuate	Angajamente legale de platit	Cheltuieli efective
		Initial	Definitive	initiale	definitive					
TITLUL VI TRANSFERURI INTRE UNITATI ALE ADMINISTRATIEI PUBLICE	51	0	0	1.510	1.510	0	0	0	0	0
Transferuri curente	51.01	0	0	1.510	1.510	0	0	0	0	0
Transferuri catre institutii publice	51.01.01	0	0	1.510	1.510	0	0	0	0	0
TITLUL XI ALTE CHELTUIELI	59	0	0	330.000	290.000	144.095	144.095	144.095	0	153.257
Sume aferente persoanelor cu handicap neincadrate	59.40	0	0	330.000	290.000	144.095	144.095	144.095	0	153.257
SECTIONEA DE DEZVOLTARE		0	0	3.904.000	3.920.460	2.837.999	2.837.999	2.805.869	32.130	2.888.380
Total cheltuieli		0	0	3.904.000	3.920.460	2.837.999	2.837.999	2.805.869	32.130	2.888.380
CHELTUIELI DE CAPITAL	70	0	0	3.904.000	3.920.460	2.837.999	2.837.999	2.805.869	32.130	2.888.380
TITLUL XV ACTIVE NEFINANCIARE	71	0	0	3.904.000	3.920.460	2.837.999	2.837.999	2.805.869	32.130	2.888.380
Active fixe	71.01	0	0	3.904.000	3.920.460	2.837.999	2.837.999	2.805.869	32.130	2.888.380
Constructii	71.01.01	0	0	25.000	572.460	493.685	493.685	493.685	0	1.782.419
Masini, echipamente si mijloace de transport	71.01.02	0	0	2.180.000	2.190.000	2.187.184	2.187.184	2.187.184	0	1.094.592
Mobilier, aparatura birou si alte active corporale	71.01.03	0	0	0	0	0	0	0	0	11.369
Alte active fixe	71.01.30	0	0	1.699.000	1.158.000	157.130	157.130	125.000	32.130	0

PRIMAR  
PINTILIE MARIUS NICOLAE



.....  
*[Handwritten signature]*

DIRECTOR ECONOMIC  
EC.ANGELA LABONTU

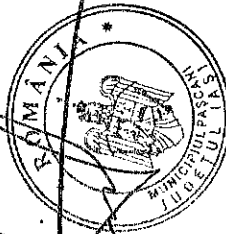
CONTUL DE EXECUTIE 20: ADMINISTRATIA LOCALA - CREDITE INTERNE - CHELTUIELI

la data de 31.12.2023

Denumirea indicatorilor	Cod indicator	Credite de angajament			Credite bugetare		Angajamente bugetare	Angajamente legale	Plati efectuate	Angajamente legale de platit	Cheltuieli efective
		Initial	Definitive	initiale	definitive						
TOTAL SECTIUNILE FUNCTIONARE + DEZVOLTARE		1.412.700	1.412.700	12.412.400	12.412.400	2.634.920	2.634.920	999.941	1.634.979	2.449.999	
TOTAL CHELTUIELI		1.412.700	1.412.700	12.412.400	12.412.400	2.634.920	2.634.920	999.941	1.634.979	2.449.999	
Partea a III-a CHELTUIELI SOCIAL-CULTURALE	64.07	1.412.700	1.412.700	1.412.700	1.412.700	974.326	974.326	974.326	0	2.449.999	
Invatamant	65.07	69.120	69.120	69.120	69.120	51.326	51.326	51.326	0	2.449.999	
Invatamant prescolar si primar	65.07.03	69.120	69.120	69.120	69.120	51.326	51.326	51.326	0	2.449.999	
Invatamant prescolar	65.07.03.01	69.120	69.120	69.120	69.120	51.326	51.326	51.326	0	0	
Invatamant secundar	65.07.04	0	0	0	0	0	0	0	0	0	
Invatamant secundar inferior	65.07.04.01	0	0	0	0	0	0	0	0	2.449.999	
Sanatate	66.07	143.020	143.020	143.020	143.020	123.000	123.000	123.000	0	2.449.999	
Servicii medicale in unitati sanitare cu paturi	66.07.06	143.020	143.020	143.020	143.020	123.000	123.000	123.000	0	0	
Spitale generale	66.07.06.01	143.020	143.020	143.020	143.020	123.000	123.000	123.000	0	0	
Cultura, recreere si religie	67.07	1.200.560	1.200.560	1.200.560	1.200.560	800.000	800.000	800.000	0	0	
Servicii culturale	67.07.03	1.200.560	1.200.560	1.200.560	1.200.560	800.000	800.000	800.000	0	0	
Alte servicii culturale	67.07.03.30	1.200.560	1.200.560	1.200.560	1.200.560	800.000	800.000	800.000	0	0	
Partea a IV-a SERVICII SI DEZVOLTARE PUBLICA, LOCUINTE, MEDIU SI APE	69.07	0	0	10.999.700	10.999.700	1.660.594	1.660.594	25.615	1.634.979	0	
Locuinte, servicii si dezvoltare publica	70.07	0	0	10.999.700	10.999.700	1.660.594	1.660.594	25.615	1.634.979	0	
Alte servicii in domeniul locuintei, serviciilor si dezvoltarii comunale	70.07.50	0	0	10.999.700	10.999.700	1.660.594	1.660.594	25.615	1.634.979	0	
Partea a VII-a REZERVE, EXCEDENT/DEFICIT	96.07	0	0	0	0	0	0	999.941	0	0	
Deficit	99.07	0	0	0	0	0	0	999.941	0	0	
Deficitul sectiunii de dezvoltare	99.07.97	0	0	0	0	0	0	999.941	0	0	
SECTIUNEA DE DEZVOLTARE		1.412.700	1.412.700	12.412.400	12.412.400	2.634.920	2.634.920	999.941	1.634.979	2.449.999	
TOTAL CHELTUIELI		1.412.700	1.412.700	12.412.400	12.412.400	2.634.920	2.634.920	999.941	1.634.979	2.449.999	
Partea a III-a CHELTUIELI SOCIAL-CULTURALE	64.07	1.412.700	1.412.700	1.412.700	1.412.700	974.326	974.326	974.326	0	2.449.999	
Invatamant	65.07	69.120	69.120	69.120	69.120	51.326	51.326	51.326	0	2.449.999	

Denumirea indicatorilor	Cod indicator	Credite de angajament		Credite bugetare		Angajamente bugetare	Angajamente legale	Plati efectuate	Angajamente legate de plati	Cheltuieli efective
		Initial	Definitive	initiale	definitive					
Invatamant prescolar si primar	65.07.03	69.120	69.120	69.120	69.120	51.326	51.326	51.326	0	0
Invatamant prescolar	65.07.03.01	69.120	69.120	69.120	69.120	51.326	51.326	51.326	0	0
Invatamant secundar	65.07.04	0	0	0	0	0	0	0	0	2.449.999
Invatamant secundar inferior	65.07.04.01	0	0	0	0	0	0	0	0	2.449.999
Sanatate	66.07	143.020	143.020	143.020	143.020	123.000	123.000	123.000	0	0
Servicii medicale in unitati sanitare cu paturi	66.07.06	143.020	143.020	143.020	143.020	123.000	123.000	123.000	0	0
Spitale generale	66.07.06.01	143.020	143.020	143.020	143.020	123.000	123.000	123.000	0	0
Cultura, recreere si religie	67.07	1.200.560	1.200.560	1.200.560	1.200.560	800.000	800.000	800.000	0	0
Servicii culturale	67.07.03	1.200.560	1.200.560	1.200.560	1.200.560	800.000	800.000	800.000	0	0
Alte servicii culturale	67.07.03.30	1.200.560	1.200.560	1.200.560	1.200.560	800.000	800.000	800.000	0	0
Partea a IV-a SERVICII SI DEZVOLTARE PUBLICA, LOCUINTE, MEDIU SI APE	69.07	0	0	10.999.700	10.999.700	1.660.594	1.660.594	25.615	1.634.979	0
Locuinte, servicii si dezvoltare publica	70.07	0	0	10.999.700	10.999.700	1.660.594	1.660.594	25.615	1.634.979	0
Alte servicii in domeniul locuintei, serviciilor si dezvoltarii comunale	70.07.50	0	0	10.999.700	10.999.700	1.660.594	1.660.594	25.615	1.634.979	0
Partea a VII-a REZERVE, EXCEDENT/DEFICIT	96.07	0	0	0	0	0	0	999.941	0	0
Deficit	99.07	0	0	0	0	0	0	999.941	0	0
Deficitul sectiunii de dezvoltare	99.07.97	0	0	0	0	0	0	999.941	0	0

PRIMAR  
PINTILIE MARIUS NICOLAE




DIRECTOR ECONOMIC  
EC.ANGELA LABONTU

**CONTUL DE EXECUTIE AL INSTITUTIILOR PUBLICE - CHELTUIELI  
65.07 - Invatamant - la data de 31.12.2023**

Denumirea indicatorilor	Cod indicator	Credite de angajament		Credite bugetare		Angajamente bugetare	Angajamente legale	Plati efectuate	Angajamente legale de platit	Cheltuieli efective
		Initial	Definitive	initiale	definitive					
TOTAL SECȚIUNILE FUNCȚIONARE + DEZVOLTARE		69.120	69.120	69.120	69.120	51.326	51.326	51.326	0	2.449.999
SECȚIUNEA DE DEZVOLTARE										
Total cheltuieli		69.120	69.120	69.120	69.120	51.326	51.326	51.326	0	2.449.999
CHELTUIELI CURENTE	01	69.120	69.120	69.120	69.120	51.326	51.326	51.326	0	0
TITLUL X Proiecte cu finantare din fonduri externe nerambursabile aferente cadrului financiar 2014-2020	58	69.120	69.120	69.120	69.120	51.326	51.326	51.326	0	0
Programe din Fondul European de Dezvoltare Regionala (FEDR)	58.01	69.120	69.120	69.120	69.120	51.326	51.326	51.326	0	0
Finantarea nationala	58.01.01	49.120	69.120	49.120	69.120	51.326	51.326	51.326	0	0
Cheltuieli neeligibile	58.01.03	20.000	0	20.000	0	0	0	0	0	0
CHELTUIELI DE CAPITAL	70	0	0	0	0	0	0	0	0	2.449.999
TITLUL XV ACTIVE NEFINANCIARE	71	0	0	0	0	0	0	0	0	2.449.999
Active fixe	71.01	0	0	0	0	0	0	0	0	2.449.999
Constructii	71.01.01	0	0	0	0	0	0	0	0	2.449.999

PRIMAR  
PINTILIE MARIUS NICOLAE




DIRECTOR ECONOMIC  
EC.ANGELA LABONTU

.....  
*[Handwritten signature]*

**CONTUL DE EXECUTIE AL INSTITUTIILOR PUBLICE - CHELTUIELI**  
**65.07.03.01 - Invatamant prescolar - la data de 31.12.2023**

Denumirea indicatorilor	Cod indicator	Credite de angajament		Credite bugetare		Angajamente bugetare	Angajamente legale	Plati efectuate	Angajamente legale de platit	Cheltuieli efective
		Initial	Definitive	initiale	definitive					
TOTAL SECTIUNILE FUNCTIONARE + DEZVOLTARE		69.120	69.120	69.120	69.120	51.326	51.326	51.326	0	0
SECTIUNEA DE DEZVOLTARE		69.120	69.120	69.120	69.120	51.326	51.326	51.326	0	0
Total cheltuieli		69.120	69.120	69.120	69.120	51.326	51.326	51.326	0	0
CHELTUIELI CURENTE	01	69.120	69.120	69.120	69.120	51.326	51.326	51.326	0	0
TITLUL X Proiecte cu finantare din fonduri externe nerambursabile aferente cadrului financiar 2014-2020	58	69.120	69.120	69.120	69.120	51.326	51.326	51.326	0	0
Programe din Fondul European de Dezvoltare Regionala (FEDR)	58.01	69.120	69.120	69.120	69.120	51.326	51.326	51.326	0	0
Finantarea nationala	58.01.01	49.120	69.120	49.120	69.120	51.326	51.326	51.326	0	0
Cheltuieli neeligibile	58.01.03	20.000	0	20.000	0	0	0	0	0	0

PRIMAR  
PINTILIE MARIUS NICOLAE

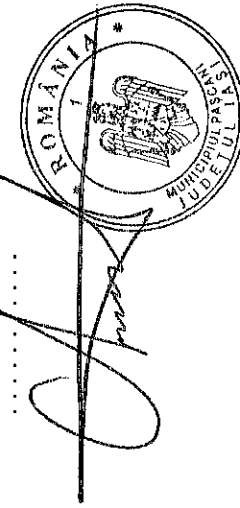


DIRECTOR ECONOMIC  
EC.ANGELA LABONTU

**CONTUL DE EXECUTIE AL INSTITUTIILOR PUBLICE - CHELTUIELI  
65.07.04.01 - Invatamant secundar inferior - la data de 31.12.2023**

Denumirea indicatorilor	Cod indicator	Credite de angajament		Credite bugetare		Angajamente bugetare	Angajamente legale	Plati efectuate	Angajamente legale de platit	Cheltuieli efective
		Initial	Definitive	initiale	definitive					
TOTAL SECTIUNILE FUNCTIONARE + DEZVOLTARE		0	0	0	0	0	0	0	0	2.449.999
SECTIUNEA DE DEZVOLTARE		0	0	0	0	0	0	0	0	2.449.999
Total cheltuieli		0	0	0	0	0	0	0	0	2.449.999
CHELTUIELI DE CAPITAL	70	0	0	0	0	0	0	0	0	2.449.999
TITLUL XV ACTIVE NEFINANCIARE	71	0	0	0	0	0	0	0	0	2.449.999
Active fixe	71.01	0	0	0	0	0	0	0	0	2.449.999
Constructii	71.01.01	0	0	0	0	0	0	0	0	2.449.999

PRIMAR  
PINTILIE MARIUS NICOLAE



DIRECTOR ECONOMIC  
EC.ANGELA LABONTU

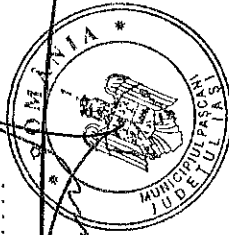
.....  
*(Handwritten signature)*



**CONTUL DE EXECUTIE AL INSTITUTIILOR PUBLICE - CHELTUIELI**  
**66.07.06.01 - Spitale generale - la data de 31.12.2023**

Denumirea indicatorilor	Cod indicator	Credite de angajament		Credite bugetare		Angajamente bugetare	Angajamente legale	Plati efectuate	Angajamente legale de platit	Cheltuieli efective
		Initial	Definitive	initiale	definitive					
TOTAL SECTIUNILE FUNCTIONARE + DEZVOLTARE		143.020	143.020	143.020	143.020	123.000	123.000	123.000	0	0
SECTIUNEA DE DEZVOLTARE										
Total cheltuieli		143.020	143.020	143.020	143.020	123.000	123.000	123.000	0	0
CHELTUIELI CURENTE	01	143.020	143.020	143.020	143.020	123.000	123.000	123.000	0	0
TITLUL X Proiecte cu finantare din fonduri externe nerambursabile aferente cadrului financiar 2014-2020	58	143.020	143.020	143.020	143.020	123.000	123.000	123.000	0	0
Programe din Fondul European de Dezvoltare Regionala (FEDR)	58.01	143.020	143.020	143.020	143.020	123.000	123.000	123.000	0	0
Finantarea nationala	58.01.01	123.020	123.020	123.020	123.020	123.000	123.000	123.000	0	0
Cheltuieli neeligibile	58.01.03	20.000	20.000	20.000	20.000	0	0	0	0	0

PRIMAR  
PINTILIE MARIUS NICOLAE

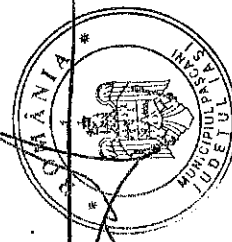


DIRECTOR ECONOMIC  
EC.ANGELA LABONTU

**CONTUL DE EXECUTIE AL INSTITUTIILOR PUBLICE - CHELTUIELI  
67.07.03.30 - Alte servicii culturale - la data de 31.12.2023**

Denumirea indicatorilor	Cod indicator	Credite de angajament		Credite bugetare		Angajamente bugetare	Angajamente legale	Plati efectuate	Angajamente legale de platit	Cheltuieli efective
		Initial	Definitive	initiale	definitive					
TOTAL SECTIUNILE FUNCTIONARE + DEZVOLTARE		1.200.560	1.200.560	1.200.560	1.200.560	800.000	800.000	800.000	0	0
SECTIUNEA DE DEZVOLTARE		1.200.560	1.200.560	1.200.560	1.200.560	800.000	800.000	800.000	0	0
Total cheltuieli		1.200.560	1.200.560	1.200.560	1.200.560	800.000	800.000	800.000	0	0
CHELTUIELI CURENTE	01	1.200.560	1.200.560	1.200.560	1.200.560	800.000	800.000	800.000	0	0
TITLUL X Proiecte cu finantare din fonduri externe nerambursabile aferente cadrului financiar 2014-2020	58	1.200.560	1.200.560	1.200.560	1.200.560	800.000	800.000	800.000	0	0
Programe din Fondul European de Dezvoltare Regionala (FEDR)	58.01	1.200.560	1.200.560	1.200.560	1.200.560	800.000	800.000	800.000	0	0
Finantarea nationala	58.01.01	800.000	800.000	800.000	800.000	800.000	800.000	800.000	0	0
Cheltuieli neeligibile	58.01.03	400.560	400.560	400.560	400.560	0	0	0	0	0

PRIMAR  
PINTILIE MARIUS NICOLAE




DIRECTOR ECONOMIC  
EC.ANGELA LABONTU

## CONTUL DE EXECUTIE AL INSTITUTIILOR PUBLICE - CHELTUIELI

70.07.50 - Alte servicii in domeniul locuintei, serviciilor si dezvoltarii comunale - la data de 31.12.2023

Denumirea indicatorilor	Cod indicator	Credite de angajament		Credite bugetare		Angajamente bugetare	Angajamente legale	Plati efectuate	Angajamente legale de plati	Cheltuieli efective
		Initial	Definitive	initiale	definitive					
TOTAL SECTIUNILE FUNCTIONARE + DEZVOLTARE		0	0	10.999.700	10.999.700	1.660.594	1.660.594	25.615	1.634.979	0
SECTIUNEA DE DEZVOLTARE										
Total cheltuieli		0	0	10.999.700	10.999.700	1.660.594	1.660.594	25.615	1.634.979	0
CHELTUIELI DE CAPITAL	70	0	0	10.999.700	10.999.700	1.660.594	1.660.594	25.615	1.634.979	0
TITLUL XV ACTIVE NEFINANCIARE	71	0	0	10.999.700	10.999.700	1.660.594	1.660.594	25.615	1.634.979	0
Active fixe	71.01	0	0	10.999.700	10.999.700	1.660.594	1.660.594	25.615	1.634.979	0
Constructii	71.01.01	0	0	10.999.700	10.999.700	1.660.594	1.660.594	25.615	1.634.979	0

**PRIMAR  
PINTILIE MARIUS NICOLAE**




**DIRECTOR ECONOMIC  
EC.ANGELA LABONTU**

CONTUL DE EXECUTIE 2D: ADMINISTRATIA LOCALA - FONDURI EXTERNE NERAMBURSABILE - VENITURI

la data de 31.12.2023

Denumirea indicatorilor	Cod indicator	Prevederi bugetare initiale	Prevederi bugetare definitive	Drepturi constatate			Incasari realizate	Stingeri pe alte cai decat incasari	Drepturi constatate de incasat
				Total, din care:	din anii precedenti	din anul curent			
TOTAL SECTIUNILE FUNCTIONARE+DEZVOLTARE		0	26.000	7.265	0	7.265	7.265	0	0
TOTAL VENITURI		0	26.000	7.265	0	7.265	7.265	0	0
I. VENITURI CURENTE		0	26.000	7.265	0	7.265	7.265	0	0
C. VENITURI NEFISCALE		0	26.000	7.265	0	7.265	7.265	0	0
C2. VANZARI DE BUNURI SI SERVICII		0	26.000	7.265	0	7.265	7.265	0	0
Transferuri voluntare, altele decat subventiile	37.08	0	26.000	7.265	0	7.265	7.265	0	0
Sume primite de la administratiile locale in cadrul unor programe cu finantare nerambursabila	37.08.06	0	26.000	7.265	0	7.265	7.265	0	0
SECTIUNEA DE DEZVOLTARE		0	26.000	7.265	0	7.265	7.265	0	0
TOTAL VENITURI		0	26.000	7.265	0	7.265	7.265	0	0
I. VENITURI CURENTE		0	26.000	7.265	0	7.265	7.265	0	0
C. VENITURI NEFISCALE		0	26.000	7.265	0	7.265	7.265	0	0
C2. VANZARI DE BUNURI SI SERVICII		0	26.000	7.265	0	7.265	7.265	0	0
Transferuri voluntare, altele decat subventiile	37.08	0	26.000	7.265	0	7.265	7.265	0	0
Sume primite de la administratiile locale in cadrul unor programe cu finantare nerambursabila	37.08.06	0	26.000	7.265	0	7.265	7.265	0	0

PRIMAR  
PINTILIE MARIUS NEOLAE



DIRECTOR ECONOMIC  
EC.ANGELA LABONTU

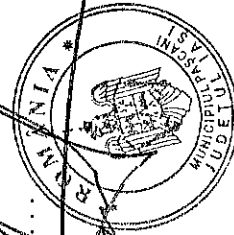


CONTUL DE EXECUTIE 2D: ADMINISTRATIA LOCALA - FONDURI EXTERNE NERAMBURSABILE - CHELTUIELI

la data de 31.12.2023

Denumirea indicatorilor	Cod indicator	Credite de angajament		Credite bugetare		Angajamente bugetare	Angajamente legale	Plati efectuate	Angajamente legale de plati	Cheltuieli efective
		Initial	Definitive	initiale	definitive					
TOTAL SECTIUNILE FUNCTIONARE + DEZVOLTARE		0	26.000	0	26.000	7.265	7.265	7.265	0	7.265
TOTAL CHELTUIELI		0	26.000	0	26.000	7.265	7.265	7.265	0	7.265
Partea a II-a CHELTUIELI SOCIAL-CULTURALE	64.08	0	26.000	0	26.000	7.265	7.265	7.265	0	7.265
Sanatate	66.08	0	26.000	0	26.000	7.265	7.265	7.265	0	7.265
Servicii medicale in unitati sanitare cu paturi	66.08.06	0	26.000	0	26.000	7.265	7.265	7.265	0	7.265
Spitale generale	66.08.06.01	0	26.000	0	26.000	7.265	7.265	7.265	0	7.265
SECTIUNEA DE DEZVOLTARE		0	26.000	0	26.000	7.265	7.265	7.265	0	7.265
TOTAL CHELTUIELI		0	26.000	0	26.000	7.265	7.265	7.265	0	7.265
Partea a III-a CHELTUIELI SOCIAL-CULTURALE	64.08	0	26.000	0	26.000	7.265	7.265	7.265	0	7.265
Sanatate	66.08	0	26.000	0	26.000	7.265	7.265	7.265	0	7.265
Servicii medicale in unitati sanitare cu paturi	66.08.06	0	26.000	0	26.000	7.265	7.265	7.265	0	7.265
Spitale generale	66.08.06.01	0	26.000	0	26.000	7.265	7.265	7.265	0	7.265

PRIMAR  
PINTILIE MARIUS NICOLAE



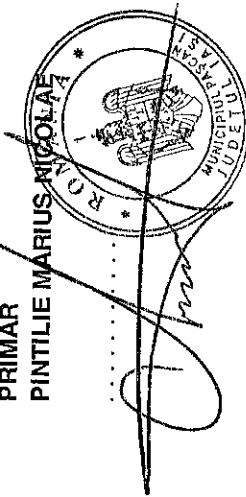
.....  
*[Handwritten signature]*

DIRECTOR ECONOMIC  
EC-ANGELA LABONTU

**CONTUL DE EXECUTIE AL INSTITUTIILOR PUBLICE - CHELTUIELI**  
**66.08.06.01 - Spitale generale - la data de 31.12.2023**

Denumirea indicatorilor	Cod indicator	Credite de angajament		Credite bugetare		Angajamente bugetare	Angajamente legale	Plati efectuate	Angajamente legale de plati	Cheltuieli efective
		Initial	Definitive	initiale	definitive					
TOTAL SECTIUNILE FUNCTIONARE + DEZVOLTARE		0	26.000	0	26.000	7.265	7.265	7.265	0	7.265
SECTIUNEA DE DEZVOLTARE		0	26.000	0	26.000	7.265	7.265	7.265	0	7.265
Total cheltuieli		0	26.000	0	26.000	7.265	7.265	7.265	0	7.265
CHELTUIELI CURENTE	01	0	26.000	0	26.000	7.265	7.265	7.265	0	7.265
TITLUL X Proiecte cu finantare din fonduri externe nerambursabile aferente cadrului financiar 2014-2020	58	0	26.000	0	26.000	7.265	7.265	7.265	0	7.265
Alte programe comunitare finantate în perioada 2014 - 2020	58.15	0	26.000	0	26.000	7.265	7.265	7.265	0	7.265
Finantare externa nerambursabila	58.15.02	0	26.000	0	26.000	7.265	7.265	7.265	0	7.265

PRIMAR  
PINTILIE MARIUS NICOLAE



DIRECTOR ECONOMIC  
EC.ANGELA LABONTU

CONTUL DE EXECUȚIE 2E ADMINISTRATIA LOCALA - ACTIVITATI FINANTATE INTEGRAL DIN VENITURI PROPRII - VENITURI

la data de 31.12.2023

Denumirea indicatorilor	Cod indicator	Prevederi bugetare initiale	Prevederi bugetare definitive	Drepturi constatate			Incasari realizate	Stingeri pe alte cai decat incasari	Drepturi constatate de incasat
				Total, din care:	din anii precedenti	din anul curent			
TOTAL SECTIUNILE FUNCTIONALE-REZERVOLTA RE			89.297.950	93.793.670	6.240.019	87.493.651	86.224.572	0	7.509.098
TOTAL VENITURI		89.176.330	89.297.950	93.793.670	6.240.019	87.493.651	86.224.572	0	7.509.098
I. VENITURI CURENTE		53.077.290	52.863.510	53.304.635	3.571.611	49.733.024	48.756.709	0	4.547.926
C. VENITURI NEFISCALE		53.077.290	52.863.510	53.304.635	3.571.611	49.733.024	48.756.709	0	4.547.926
C1. VENITURI DIN PROPRIETATE		1.395.930	1.405.130	2.175.973	497.139	1.678.834	1.631.582	0	544.391
Venituri din proprietate	30.10	1.395.930	1.405.130	2.175.973	497.139	1.678.834	1.631.582	0	544.391
Venituri din concesiuni si inchirieri	30.10.05	1.363.930	1.373.130	2.057.363	434.050	1.623.313	1.606.832	0	450.531
Alte venituri din concesiuni si inchirieri de catre institutiile publice	30.10.05.30	1.363.930	1.373.130	2.057.363	434.050	1.623.313	1.606.832	0	450.531
Venituri din utilizarea pasunilor comunale	30.10.09	32.000	32.000	118.610	63.089	55.521	24.750	0	93.860
C2. VANZARI DE BUNURI SI SERVICII		51.681.360	51.458.380	51.128.662	3.074.472	48.054.190	47.125.127	0	4.003.535
Venituri din prestari de servicii si alte activitati	33.10	51.523.290	51.079.670	50.756.893	3.074.472	47.682.421	46.753.358	0	4.003.535
Taxe si alte venituri in invatamant	33.10.05	0	0	1.252	0	1.252	1.252	0	0
Venituri din prestari de servicii	33.10.08	450.000	452.430	420.067	0	420.067	420.067	0	0
Contributia elevilor si studentilor pentru internate, cantine si cantine	33.10.14	1.329.020	1.329.020	1.169.260	58.910	1.110.350	1.114.400	0	54.860
Venituri din serbari si spectacole scolare, manifestari culturale, artistice si sportive	33.10.19	20.000	20.000	9.345	0	9.345	9.345	0	0
Venituri din contractele incheiate cu casele de asigurari sociale de sanatate	33.10.21	40.858.270	40.412.220	39.978.881	3.015.562	36.963.319	36.030.206	0	3.948.675
Venituri din contractele incheiate cu directiile de sanatate publica din sume alocate de la bugetul de stat	33.10.30	8.866.000	8.866.000	9.178.088	0	9.178.088	9.178.088	0	0
Diverse venituri	36.10	153.460	54.160	9.358	0	9.358	9.358	0	0
Alte venituri	36.10.50	153.460	54.160	9.358	0	9.358	9.358	0	0
Transferuri voluntare, altele decat subventiile	37.10	4.610	324.550	362.411	0	362.411	362.411	0	0

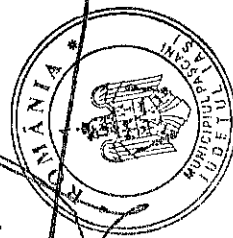
Denumirea indicatorilor	Cod indicator	Prevederi bugetare initiale	Prevederi bugetare definitive	Drepturi constatate			Incasari realizate	Stingeri pe altele cai decat incasari	Drepturi constatate de incasat
				Total, din care:	din anii precedenti	din anul curent			
Donatii si sponsorizari	37.10.01	4.610	310.580	346.248	0	346.248	346.248	0	0
Varsaminte din sectiunea de functionare pentru finantarea sectiunii de dezvoltare a bugetului local	37.10.03	-1.168.550	-1.183.330	-837.840	0	-837.840	-837.840	0	0
Varsaminte din sectiunea de functionare	37.10.04	1.168.550	1.183.330	837.840	0	837.840	837.840	0	0
Alte transferuri voluntare	37.10.50	0	13.970	16.163	0	16.163	16.163	0	0
<b>II. VENITURI DIN CAPITAL</b>									
Venituri din valorificarea unor bunuri	39.10	19.040	19.040	803	0	803	803	0	0
Venituri din valorificarea unor bunuri ale institutiilor publice	39.10.01	19.040	19.040	803	0	803	803	0	0
<b>SUBVENTII DE LA ALTE NIVELURILE ADMINISTRATIVE PUBLICE</b>									
Subventii de la alte administratii	43.10	36.080.000	36.415.400	40.428.232	2.668.408	37.759.824	37.467.060	0	2.961.172
Subventii pentru institutiile publice	43.10.09	3.680.000	3.737.400	3.357.420	0	3.357.420	3.357.420	0	0
Subventii de la bugetele locale pentru finantarea cheltuielilor curente in domeniul sanatatii	43.10.10	0	278.000	173.510	0	173.510	173.510	0	0
Subventii de la bugetul local pentru finantarea cheltuielilor de capital din domeniul sanatatii	43.10.14	400.000	400.000	355.600	0	355.600	355.600	0	0
Subventii din bugetul Fondului national unic de asigurari sociale de sanatate pentru acoperirea cresterilor salariale	43.10.33	32.000.000	32.000.000	36.541.702	2.668.408	33.873.294	33.580.530	0	2.961.172
<b>SECTIUNEA DE FUNCTIONARE</b>									
<b>TOTAL VENITURI</b>									
I. VENITURI CURENTE		87.588.740	87.695.580	92.539.427	6.240.019	86.299.408	85.030.329	0	7.509.098
C. VENITURI NEFISCALE		51.908.740	51.680.180	52.466.795	3.571.611	48.895.184	47.918.869	0	4.547.926
C1. VENITURI DIN PROPRIETATE		1.395.930	1.405.130	2.175.973	497.139	1.678.834	1.631.582	0	4.547.926
Venituri din proprietate	30.10	1.395.930	1.405.130	2.175.973	497.139	1.678.834	1.631.582	0	544.391
Venituri din concesiuni si inchirieri	30.10.05	1.363.930	1.373.130	2.057.363	434.050	1.623.313	1.606.832	0	450.531
Alte venituri din concesiuni si inchirieri de catre institutiile publice	30.10.05.30	1.363.930	1.373.130	2.057.363	434.050	1.623.313	1.606.832	0	450.531
Venituri din utilizarea pasunilor comunale	30.10.09	32.000	32.000	118.610	63.089	55.521	24.750	0	93.860
<b>C2. VANZARI DE BUNURI SI SERVICII</b>									
Venituri din prestari de servicii si alte activitati	33.10	51.523.290	51.079.670	50.756.893	3.074.472	47.682.421	46.287.287	0	4.003.535
Taxe si alte venituri in invatamant	33.10.05	0	0	1.252	0	1.252	1.252	0	0
Venituri din prestari de servicii	33.10.08	450.000	452.430	420.067	0	420.067	420.067	0	0



Denumirea indicatorilor	Cod indicator	Prevederi bugetare initiale	Prevederi bugetare definitive	Drepturi constatate			Incasari realizate	Stingeri pe alte cai decat incasari	Drepturi constatate de incasat
				Total, din care:	din anii precedenti	din anul curent			
Contributia elevilor si studentilor pentru internate, camine si cantine	33.10.14	1.329.020	1.329.020	58.910	1.114.400	1.114.400	0	54.860	
Venituri din serbari si spectacole scolare, manifestari culturale, artistice si sportive	33.10.19	20.000	20.000	0	9.345	9.345	0	0	
Venituri din contractele incheiate cu casele de asigurari sociale de sanatate	33.10.21	40.858.270	40.412.220	3.015.562	36.963.319	36.030.206	0	3.948.675	
Venituri din contractele incheiate cu directiile de sanatate publica din sume alocate de la bugetul de stat	33.10.30	8.866.000	8.866.000	0	9.178.088	9.178.088	0	0	
Diverse venituri	36.10	153.460	54.160	0	9.358	9.358	0	0	
Alte venituri	36.10.50	153.460	54.160	0	9.358	9.358	0	0	
Transferuri voluntare, altele decat subventiile	37.10	-1.163.940	-858.780	0	-475.429	-475.429	0	0	
Donatii si sponsorizari	37.10.01	4.610	310.580	0	346.248	346.248	0	0	
Varsaminte din sectiunea de functionare pentru finantarea sectiunii de dezvoltare a bugetului local	37.10.03	-1.168.550	-1.183.330	0	-837.840	-837.840	0	0	
Alte transferuri voluntare	37.10.50	0	13.970	0	16.163	16.163	0	0	
<b>SUBVENTII DE LA ALTE NIVELEALE ADMINISTRATIE PUBLICE</b>		35.680.000	36.015.400	2.668.408	37.404.224	37.111.460	0	2.961.172	
Subventii de la alte administratii	43.10	35.680.000	36.015.400	2.668.408	37.404.224	37.111.460	0	2.961.172	
Subventii pentru institutii publice	43.10.09	3.680.000	3.737.400	0	3.357.420	3.357.420	0	0	
Subventii de la bugetele locale pentru finantarea cheltuielilor curente in domeniul sanatatii	43.10.10	0	278.000	0	173.510	173.510	0	0	
Subventii din bugetul Fondului national unic de asigurari sociale de sanatate pentru acoperirea cresterilor salariale	43.10.33	32.000.000	32.000.000	2.668.408	33.873.294	33.580.530	0	2.961.172	
<b>SECTIUNEA DE DEZVOLTARE</b>		1.587.590	1.602.370	0	1.194.243	1.194.243	0	0	
<b>TOTAL VENITURI</b>		1.587.590	1.602.370	0	1.194.243	1.194.243	0	0	
<b>I. VENITURI CURENTE</b>		1.168.550	1.183.330	0	837.840	837.840	0	0	
<b>C. VENITURI NEFISCALE</b>		1.168.550	1.183.330	0	837.840	837.840	0	0	
<b>C2. VANZARI DE BUNURI SI SERVICII</b>		1.168.550	1.183.330	0	837.840	837.840	0	0	
Transferuri voluntare, altele decat subventiile	37.10	1.168.550	1.183.330	0	837.840	837.840	0	0	
Varsaminte din sectiunea de functionare	37.10.04	1.168.550	1.183.330	0	837.840	837.840	0	0	
<b>II. VENITURI DIN CAPITAL</b>		19.040	19.040	0	803	803	0	0	
Venituri din valorificarea unor bunuri	39.10	19.040	19.040	0	803	803	0	0	

Denumirea indicatorilor	Cod indicator	Prevederi bugetare initiale	Prevederi bugetare definitive	Drepturi constatate			Incasari realizate	Stingeri pe alte cai decat incasari	Drepturi constatate de incasat
				Total, din care:	din anii precedenti	din anul curent			
Venituri din valorificarea unor bunuri ale institutiilor publice	39.10.01	19.040	19.040	803	0	803	803	0	0
SUBVENTII DE LA ALTE NIVELURILE ADMINISTRATIVE PUBLICE		400.000	400.000	355.600	0	355.600	355.600	0	0
Subventii de la alte administratii	43.10	400.000	400.000	355.600	0	355.600	355.600	0	0
Subventii de la bugetul local pentru finantarea cheltuielilor de capital din domeniul sanatatii	43.10.14	400.000	400.000	355.600	0	355.600	355.600	0	0

PRIMAR  
PINTILIE MARIUS NICOLAE



DIRECTOR ECONOMIC  
EC.ANGELA LABONTU

.....  
*(Signature)*

CONTUL DE EXECUTIE 2E ADMINISTRATIA LOCALA - ACTIVITATI FINANTATE INTEGRAL DIN VENITURI PROPRII - CHELTUIELI

la data de 31.12.2023


Denumirea indicatorilor	Cod indicator	Credite de angajament		Credite bugetare		Angajamente bugetare	Angajamente legale	Plati efectuate	Angajamente legale de platit	Cheltuieli efective
		Initial	Definitive	initiale	definitive					
TOTAL SEC TIUNILE FUNCTIONARE + DEZVOLTARE		0	0	94.487.560	94.589.180	84.630.061	84.630.069	82.608.524	2.021.535	83.958.967
TOTAL CHELTUIELI		0	0	94.487.560	94.589.180	84.630.061	84.630.069	82.608.524	2.021.535	83.958.967
Partea a III-a CHELTUIELI SOCIAL-CULTURALE	64.10	0	0	89.925.100	90.046.720	83.533.474	83.533.472	81.512.372	2.021.100	83.160.870
Inv atamant	65.10	0	0	1.412.480	1.519.520	1.437.887	1.437.887	1.437.887	0	1.499.178
Inv atamant prescolar si primar	65.10.03	0	0	960.250	891.950	842.672	842.672	842.672	0	837.373
Inv atamant prescolar	65.10.03.01	0	0	960.250	891.950	842.672	842.672	842.672	0	835.157
Inv atamant primar	65.10.03.02	0	0	0	0	0	0	0	0	2.216
Inv atamant secundar	65.10.04	0	0	452.230	394.070	362.003	362.003	362.003	0	421.881
Inv atamant secundar inferior	65.10.04.01	0	0	0	42.040	32.503	32.503	32.503	0	6.155
Inv atamant secundar superior	65.10.04.02	0	0	452.230	352.030	329.500	329.500	329.500	0	415.726
Servicii auxiliare pentru educatie	65.10.11	0	0	0	293.500	233.212	233.212	233.212	0	239.824
Internate si cantine pentru elevi	65.10.11.03	0	0	0	233.500	233.212	233.212	233.212	0	239.924
Sanatate	66.10	0	0	84.735.610	84.587.760	78.702.308	78.702.306	76.881.206	2.021.100	78.216.330
Servicii medicale in unitati sanitare cu paturi	66.10.06	0	0	84.735.610	84.587.760	78.702.308	78.702.306	76.881.206	2.021.100	78.216.330
Spitale generale	66.10.06.01	0	0	84.735.610	84.587.760	78.702.308	78.702.306	76.881.206	2.021.100	78.216.330
Cultura, recreere si religie	67.10	0	0	3.777.010	3.939.440	3.393.279	3.393.279	3.393.279	0	3.445.362
Servicii culturale	67.10.03	0	0	2.165.000	2.221.000	1.726.458	1.726.458	1.726.458	0	1.768.988
Casa de cultura	67.10.03.06	0	0	1.477.000	1.556.100	1.180.004	1.180.004	1.180.004	0	1.187.412
Alte servicii culturale	67.10.03.30	0	0	688.000	664.900	546.454	546.454	546.454	0	581.576
Servicii recreative si sportive	67.10.06	0	0	1.612.010	1.718.440	1.666.821	1.666.821	1.666.821	0	1.676.374
Sport	67.10.06.01	0	0	1.612.010	1.718.440	1.666.821	1.666.821	1.666.821	0	1.676.374
Partea a IV-a SERVICII SI DEZVOLTARE PUBLICA, LOCUINTE, MEDIU SI APE	69.10	0	0	4.542.460	4.542.460	1.096.587	1.096.587	1.096.152	435	798.097
Locuinte, servicii si dezv oltare publica	70.10	0	0	4.542.460	4.542.460	1.096.587	1.096.587	1.096.152	435	798.097
Servicii si dezv oltare publica	70.10.04	0	0	4.542.460	4.542.460	1.096.587	1.096.587	1.096.152	435	798.097
Partea a VII-a REZERVE, EXCEDENT/DEFICIT	96.10	0	0	5.291.230	5.291.230	0	0	3.616.048	0	0


Denumirea indicatorilor	Cod indicator	Credite de angajament			Credite bugetare		Angajamente bugetare	Angajamente legale	Plati efectuate	Angajamente legale de platit	Cheltuieli efective
		Initial	Definitive	initiale	definitive						
Excedent	98.10	0	0	0	0	0	0	3.616.048	0	0	0
Excedentul sectiunii de functionare	98.10.96	0	0	0	0	0	0	3.325.384	0	0	0
Excedentul sectiunii de dezvoltare	98.10.97	0	0	0	0	0	0	290.664	0	0	0
Deficit	99.10	0	0	5.291.230	5.291.230	0	0	0	0	0	0
Deficitul sectiunii de functionare	99.10.96	0	0	2.042.970	2.042.970	0	0	0	0	0	0
Deficitul sectiunii de dezvoltare	99.10.97	0	0	3.248.260	3.248.260	0	0	0	0	0	0
SECTIONEA DE FUNCTIONARE		0	0	89.631.710	89.738.550	89.738.482	83.726.480	81.704.945	2.021.535	82.814.340	82.814.340
TOTAL CHELTUIELI		0	0	89.631.710	89.738.550	89.738.482	83.726.480	81.704.945	2.021.535	82.814.340	82.814.340
Partea a III-a CHELTUIELI SOCIAL-CULTURALE	64.10	0	0	88.546.710	88.653.550	82.952.303	82.952.301	80.931.201	2.021.100	82.044.101	82.044.101
Invatamant	65.10	0	0	1.398.980	1.491.240	1.411.980	1.411.980	1.411.980	0	1.490.591	1.490.591
Invatamant prescolar si primar	65.10.03	0	0	960.250	891.950	842.672	842.672	842.672	0	837.373	837.373
Invatamant prescolar	65.10.03.01	0	0	960.250	891.950	842.672	842.672	842.672	0	835.157	835.157
Invatamant primar	65.10.03.02	0	0	0	0	0	0	0	0	2.216	2.216
Invatamant secundar	65.10.04	0	0	438.730	365.790	336.096	336.096	336.096	0	413.294	413.294
Invatamant secundar inferior	65.10.04.01	0	0	0	27.260	17.723	17.723	17.723	0	5.416	5.416
Invatamant secundar superior	65.10.04.02	0	0	438.730	338.530	318.373	318.373	318.373	0	407.878	407.878
Servicii auxiliare pentru educatie	65.10.11	0	0	0	233.500	233.212	233.212	233.212	0	239.924	239.924
Internate si cantine pentru elevi	65.10.11.03	0	0	0	233.500	233.212	233.212	233.212	0	239.924	239.924
Sanatate	66.10	0	0	83.536.000	83.388.150	78.222.253	78.222.251	76.201.151	2.021.100	77.141.415	77.141.415
Servicii medicale in unitati sanitare cu paturi	66.10.06	0	0	83.536.000	83.388.150	78.222.253	78.222.251	76.201.151	2.021.100	77.141.415	77.141.415
Spitale generale	66.10.06.01	0	0	83.536.000	83.388.150	78.222.253	78.222.251	76.201.151	2.021.100	77.141.415	77.141.415
Cultura, recreere si religie	67.10	0	0	3.611.730	3.774.160	3.318.070	3.318.070	3.318.070	0	3.412.095	3.412.095
Servicii culturale	67.10.03	0	0	2.068.000	2.114.000	1.709.459	1.709.459	1.709.459	0	1.747.713	1.747.713
Casa de cultura	67.10.03.06	0	0	1.370.000	1.449.100	1.163.005	1.163.005	1.163.005	0	1.167.269	1.167.269
Alte servicii culturale	67.10.03.30	0	0	688.000	664.900	546.454	546.454	546.454	0	580.444	580.444
Servicii recreative si sportive	67.10.05	0	0	1.553.730	1.660.160	1.608.611	1.608.611	1.608.611	0	1.664.382	1.664.382
Sport	67.10.05.01	0	0	1.553.730	1.660.160	1.608.611	1.608.611	1.608.611	0	1.664.382	1.664.382
Partea a IV-a SERVICII SI DEZVOLTARE PUBLICA, LOCUINTE, MEDIU SI APE	69.10	0	0	1.085.000	1.085.000	774.179	774.179	773.744	435	770.239	770.239
Locuinte, servicii si dezvoltare publica	70.10	0	0	1.085.000	1.085.000	774.179	774.179	773.744	435	770.239	770.239
Servicii si dezvoltare publica	70.10.04	0	0	1.085.000	1.085.000	774.179	774.179	773.744	435	770.239	770.239
Partea a VI-a REZERVA, EXCEDENT/DEFICIT	96.10	0	0	2.042.970	2.042.970	0	0	3.325.384	0	0	0

Denumirea indicatorilor	Cod indicator	Credite de angajament			Credite bugetare			Angajamente bugetare	Angajamente legale	Plati efectuate	Angajamente legale de platit	Cheltuieli efective
		Initial	Definitive	Initiale	definitive	Credite bugetare						
						initiale	definitive					
Excedent	99.10	0	0	0	0	0	0	0	3.325.384	0	0	0
Excedentul sectiunii de functionare	99.10.96	0	0	0	0	0	0	0	3.325.384	0	0	0
Deficit	99.10	0	0	2.042.970	2.042.970	0	0	0	0	0	0	0
Deficitul sectiunii de functionare	99.10.96	0	0	2.042.970	2.042.970	0	0	0	0	0	0	0
<b>SECTIUNEA DE DEZVOLTARE</b>												
<b>TOTAL CHELTUIELI</b>												
Partea a III-a CHELTUIELI SOCIAL-CULTURALE	64.10	0	0	4.835.850	4.835.850	4.850.630	903.579	903.579	903.579	0	0	1.144.627
Invatamant	65.10	0	0	1.378.390	1.378.390	1.393.170	581.171	581.171	581.171	0	0	1.116.769
Invatamant secundar	65.10.04	0	0	13.500	13.500	28.280	25.907	25.907	25.907	0	0	8.587
Invatamant secundar inferior	65.10.04.01	0	0	13.500	13.500	28.280	25.907	25.907	25.907	0	0	8.587
Invatamant secundar superior	65.10.04.02	0	0	0	0	14.780	14.780	14.780	14.780	0	0	739
Sanatate	66.10	0	0	13.500	13.500	13.500	11.127	11.127	11.127	0	0	7.848
Servicii medicale in unitati sanitare cu paturi	66.10.06	0	0	1.199.610	1.199.610	1.199.610	480.055	480.055	480.055	0	0	1.074.915
Spitale generale	66.10.06.01	0	0	1.199.610	1.199.610	1.199.610	480.055	480.055	480.055	0	0	1.074.915
Cultura, recreere si religie	67.10	0	0	165.280	165.280	165.280	75.209	75.209	75.209	0	0	33.267
Servicii culturale	67.10.03	0	0	107.000	107.000	107.000	16.999	16.999	16.999	0	0	21.275
Casa de cultura	67.10.03.06	0	0	107.000	107.000	107.000	16.999	16.999	16.999	0	0	20.143
Alte servicii culturale	67.10.03.30	0	0	0	0	0	0	0	0	0	0	1.132
Servicii recreative si sportive	67.10.05	0	0	58.280	58.280	58.280	58.210	58.210	58.210	0	0	11.992
Sport	67.10.05.01	0	0	58.280	58.280	58.280	58.210	58.210	58.210	0	0	11.992
Partea a IV-a SERVICII SI DEZVOLTARE PUBLICA, LOCUINTE, MEDIU SI APE	69.10	0	0	3.457.460	3.457.460	3.457.460	322.408	322.408	322.408	0	0	27.858
Locuinte, servicii si dezvoltare publica	70.10	0	0	3.457.460	3.457.460	3.457.460	322.408	322.408	322.408	0	0	27.858
Servicii si dezvoltare publica	70.10.04	0	0	3.457.460	3.457.460	3.457.460	322.408	322.408	322.408	0	0	27.858
Partea a VII-a REZERVA, EXCEDENT/DEFICIT	96.10	0	0	3.248.260	3.248.260	3.248.260	0	0	290.664	0	0	0
Excedent	98.10	0	0	0	0	0	0	0	290.664	0	0	0
Excedentul sectiunii de dezvoltare	98.10.97	0	0	0	0	0	0	0	290.664	0	0	0
Deficit	99.10	0	0	3.248.260	3.248.260	3.248.260	0	0	0	0	0	0

Denumirea indicatorilor	Cod indicator	Credite de angajament		Credite bugetare		Angajamente bugetare	Angajamente legale	Plati efectuate	Angajamente legale de platt	Cheltuieli efective
		Initial	Definitiv e	initiale	definitiv e					
Deficitul sectiunii de dezvoltare	99.10.97	0	0	3.248.260	3.248.260	0	0	0	0	0

**PRIMAR  
PINTILIE MARIUS NICOLAE**

.....  




**DIRECTOR ECONOMIC  
EC.ANGELA LABONTU**

.....  


**CONTUL DE EXECUTIE AL INSTITUTIILOR PUBLICE - CHELTUIELI**  
**65.10 - Invatamant - la data de 31.12.2023**

Denumirea indicatorilor	Cod indicator	Credite de angajament		Credite bugetare		Angajamente bugetare	Angajamente legale	Plati efectuate	Angajamente legale de platit	Cheltuieli efective
		Initial	Definitive	initiate	definitive					
TOTAL SECTIUNILE FUNCTIONARE + DEZVOLTARE		0	0	1.412.480	1.519.520	1.437.887	1.437.887	1.437.887	0	1.499.178
SECTIUNEA DE FUNCTIONARE										
Total cheltuieli		0	0	1.398.980	1.491.240	1.411.980	1.411.980	1.411.980	0	1.490.591
CHELTUIELI CURENTE	01	0	0	1.398.980	1.491.240	1.411.980	1.411.980	1.411.980	0	1.490.591
TITLUL I CHELTUIELI DE PERSONAL	10	0	0	0	2.460	2.401	2.401	2.401	0	2.401
Cheltuieli salariale in bani	10.01	0	0	0	2.400	2.348	2.348	2.348	0	2.348
Salarii de baza	10.01.01	0	0	0	2.400	2.348	2.348	2.348	0	2.348
Contributii	10.03	0	0	0	60	53	53	53	0	53
Contributia asiguratorie pentru munca	10.03.07	0	0	0	60	53	53	53	0	53
TITLUL II BUNURI SI SERVICII	20	0	0	1.398.980	1.488.780	1.409.579	1.409.579	1.409.579	0	1.488.190
Bunuri si servicii	20.01	0	0	28.100	126.160	112.695	112.695	112.695	0	251.043
Furnituri de birou	20.01.01	0	0	2.000	2.830	878	878	878	0	878
Materiale pentru curatenie	20.01.02	0	0	2.000	1.000	0	0	0	0	0
Incalzit, iluminat si forta motrica	20.01.03	0	0	2.000	14.000	13.622	13.622	13.622	0	13.623
Apa, canal si salubritate	20.01.04	0	0	1.000	12.800	5.772	5.772	5.772	0	5.772
Carburanti si lubrifianti	20.01.05	0	0	1.000	1.000	562	562	562	0	563
Posta, telecomunicatii, radio, tv, internet	20.01.08	0	0	0	30	26	26	26	0	26
Materiale si prestari de servicii cu caracter functional	20.01.09	0	0	3.500	25.640	25.611	25.611	25.611	0	141.639
Alte bunuri si servicii pentru intretinere si functionare	20.01.30	0	0	16.600	68.860	66.224	66.224	66.224	0	88.542
Reparatii curente	20.02	0	0	10.000	139.600	139.548	139.548	139.548	0	139.790
Hrana	20.03	0	0	1.332.310	1.125.450	1.075.884	1.075.884	1.075.884	0	1.075.081
Hrana pentru oameni	20.03.01	0	0	1.332.310	1.125.450	1.075.884	1.075.884	1.075.884	0	1.075.081

Denumirea indicatorilor	Cod indicator	Credite de angajament		Credite bugetare		Angajamente bugetare	Angajamente legale	Plati efectuate	Angajamente legale de platit	Cheltuieli efective
		Initial	Definitive	initiale	definitive					
Medicamente si materiale sanitare	20.04	0	0	2.000	2.000	0	0	0	0	0
Medicamente	20.04.01	0	0	500	500	0	0	0	0	0
Materiale sanitare	20.04.02	0	0	1.000	1.000	0	0	0	0	0
Dezinfectanti	20.04.04	0	0	500	500	0	0	0	0	0
Bunuri de natura obiectelor de inventar	20.05	0	0	21.470	68.130	60.077	60.077	60.077	0	138
Alte obiecte de inventar	20.05.30	0	0	21.470	68.130	60.077	60.077	60.077	0	138
Deplasari, detasari, transferari	20.06	0	0	1.500	7.650	5.264	5.264	5.264	0	5.264
Deplasari interne, detasari, transferari	20.06.01	0	0	1.500	7.650	5.264	5.264	5.264	0	5.264
Carti, publicatii si materiale documentare	20.11	0	0	0	2.090	2.011	2.011	2.011	0	0
Pregatire profesionala	20.13	0	0	0	2.100	2.100	2.100	2.100	0	2.100
Alte cheltuieli	20.30	0	0	3.600	15.600	12.000	12.000	12.000	0	14.774
alte cheltuieli cu bunuri si servicii	20.30.30	0	0	3.600	15.600	12.000	12.000	12.000	0	14.774
SECTIUNEA DE DEZVOLTARE		0	0	13.500	28.280	25.907	25.907	25.907	0	8.587
Total cheltuieli		0	0	13.500	28.280	25.907	25.907	25.907	0	8.587
CHELTUIELI DE CAPITAL	70	0	0	13.500	28.280	25.907	25.907	25.907	0	8.587
TITLUL XV ACTIVE NEFINANCIARE	71	0	0	13.500	28.280	25.907	25.907	25.907	0	8.587
Active fixe	71.01	0	0	13.500	28.280	25.907	25.907	25.907	0	8.587
Masini, echipamente si mijloace de transport	71.01.02	0	0	0	0	0	0	0	0	1.201
Mobilier, aparatura birou si alte active corporale	71.01.03	0	0	0	28.280	25.907	25.907	25.907	0	6.711
Alte active fixe	71.01.30	0	0	13.500	0	0	0	0	0	675

PRIMAR  
PINTILIE MARIUS NICOLAE



.....  
*[Handwritten signature]*

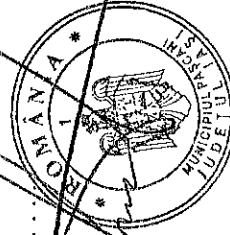
DIRECTOR ECONOMIC  
EC-ANGELA LABONTU



**CONTUL DE EXECUTIE AL INSTITUTIILOR PUBLICE - CHELTUIELI  
65.10.03.01 - Invatamant prescolar - la data de 31.12.2023**

Denumirea indicatorilor	Cod indicator	Credite de angajament		Credite bugetare		Angajamente bugetare	Angajamente legale	Plati efectuate	Angajamente legale de platit	Cheltuieli efective
		Initial	Definitive	initiale	definitive					
TOTAL SECTIUNILE FUNCTIONARE + DEZVOLTARE		0	0	960.250	891.950	842.672	842.672	842.672	0	835.157
SECTIUNEA DE FUNCTIONARE		0	0	960.250	891.950	842.672	842.672	842.672	0	835.157
Total cheltuieli		0	0	960.250	891.950	842.672	842.672	842.672	0	835.157
CHELTUIELI CURENTE	01	0	0	960.250	891.950	842.672	842.672	842.672	0	835.157
TITLUL II BUNURI SI SERVICII	20	0	0	960.250	891.950	842.672	842.672	842.672	0	835.157
Hrana	20.03	0	0	960.250	891.950	842.672	842.672	842.672	0	835.157
Hrana pentru oameni	20.03.01	0	0	960.250	891.950	842.672	842.672	842.672	0	835.157

PRIMAR  
PINTILIE MARIUS NICOLAE



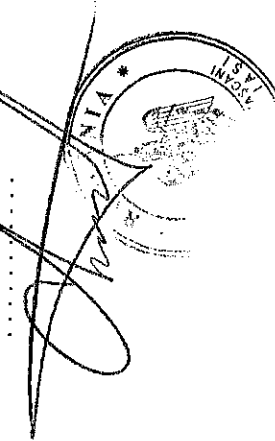
DIRECTOR ECONOMIC  
EC-ANGELA LABONTU

**CONTUL DE EXECUTIE AL INSTITUTIILOR PUBLICE - CHELTUIELI**  
**65.10.03.02 - Invatamant primar - la data de 31.12.2023**

Denumirea indicatorilor	Cod indicator	Credite de angajament		Credite bugetare		Angajamente bugetare	Angajamente legale	Plati efectuate	Angajamente legale de platit	Cheltuieli efective
		Initial	Definitive	initiale	definitive					
TOTAL SECTIUNILE FUNCTIONARE + DEZVOLTARE		0	0	0	0	0	0	0	0	2.216
SECTIUNEA DE FUNCTIONARE		0	0	0	0	0	0	0	0	2.216
Total cheltuieli		0	0	0	0	0	0	0	0	2.216
CHELTUIELI CURENTE	01	0	0	0	0	0	0	0	0	2.216
TITLUL II BUNURI SI SERVICII	20	0	0	0	0	0	0	0	0	2.216
Alte cheltuieli	20.30	0	0	0	0	0	0	0	0	2.216
alte cheltuieli cu bunuri si servicii	20.30.30	0	0	0	0	0	0	0	0	2.216

PRIMAR  
PINTILIE MARIUS NICOLAE

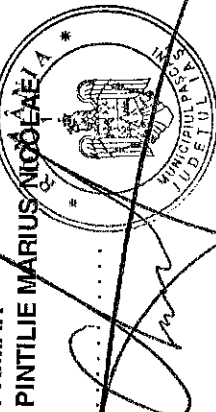
DIRECTOR ECONOMIC  
EC-ANGELA LABONTU

.....  


**CONTUL DE EXECUTIE AL INSTITUTIILOR PUBLICE - CHELTUIELI  
65.10.04.01 - Invatamant secundar inferior - la data de 31.12.2023**

Denumirea indicatorilor	Cod indicator	Credite de angajament		Credite bugetare		Angajamente bugetare	Angajamente legale	Plati efectuate	Angajamente legale de platit	Cheltuieli efective
		Initial	Definitive	initiale	definitive					
TOTAL SECTIUNILE FUNCTIONARE + DEZVOLTARE		0	0	0	42.040	32.503	32.503	32.503	0	6.155
SECTIUNEA DE FUNCTIONARE		0	0	0	27.260	17.723	17.723	17.723	0	5.416
Total cheltuieli		0	0	0	27.260	17.723	17.723	17.723	0	5.416
CHELTUIELI CURENTE	01	0	0	0	27.260	17.723	17.723	17.723	0	5.416
TITLUL II BUNURI SI SERVICII	20	0	0	0	27.260	17.723	17.723	17.723	0	5.416
Bunuri si servicii	20.01	0	0	0	15.260	5.723	5.723	5.723	0	5.416
Apa, canal si salubritate	20.01.04	0	0	0	10.700	3.723	3.723	3.723	0	3.723
Alte bunuri si servicii pentru intretinere si functionare	20.01.30	0	0	0	4.560	2.000	2.000	2.000	0	1.693
Bunuri de natura obiectelor de inventar	20.05	0	0	0	12.000	12.000	12.000	12.000	0	0
Alte obiecte de inventar	20.05.30	0	0	0	12.000	12.000	12.000	12.000	0	0
SECTIUNEA DE DEZVOLTARE		0	0	0	14.780	14.780	14.780	14.780	0	739
Total cheltuieli		0	0	0	14.780	14.780	14.780	14.780	0	739
CHELTUIELI DE CAPITAL	70	0	0	0	14.780	14.780	14.780	14.780	0	739
TITLUL XV ACTIVE NEFINANCIARE	71	0	0	0	14.780	14.780	14.780	14.780	0	739
Active fixe	71.01	0	0	0	14.780	14.780	14.780	14.780	0	739
Mobilier, aparatura birou si alte active corporale	71.01.03	0	0	0	14.780	14.780	14.780	14.780	0	739
		0	0	0	14.780	14.780	14.780	14.780	0	739

PRIMAR




DIRECTOR ECONOMIC  
EC.ANGELA LABONTU

**CONTUL DE EXECUTIE AL INSTITUTIILOR PUBLICE - CHELTUIELI  
65.10.04.02 - Invatamant secundar superior - la data de 31.12.2023**

Denumirea indicatorilor	Cod indicator	Credite de angajament			Credite bugetare		Angajamente bugetare	Angajamente legale	Plati efectuate	Angajamente legale de platit	Cheltuieli efective
		Initial	Definitive	initiale	definitive						
TOTAL SECTIUNILE FUNCTIONARE + DEZVOLTARE		0	0	452.230	352.030	329.500	329.500	329.500	0	415.726	
SECTIUNEA DE FUNCTIONARE		0	0	438.730	338.530	318.373	318.373	318.373	0	407.878	
Total cheltuieli		0	0	438.730	338.530	318.373	318.373	318.373	0	407.878	
CHELTUIELI CURENTE	01	0	0	438.730	338.530	318.373	318.373	318.373	0	407.878	
TITLUL I CHELTUIELI DE PERSONAL	10	0	0	0	2.460	2.401	2.401	2.401	0	2.401	
Cheltuieli salariale in bani	10.01	0	0	0	2.400	2.348	2.348	2.348	0	2.348	
Salarii de baza	10.01.01	0	0	0	2.400	2.348	2.348	2.348	0	2.348	
Contributii	10.03	0	0	0	60	53	53	53	0	53	
Contributia asiguratorie pentru munca	10.03.07	0	0	0	60	53	53	53	0	53	
TITLUL II BUNURI SI SERVICII	20	0	0	438.730	336.070	315.972	315.972	315.972	0	405.477	
Bunuri si servicii	20.01	0	0	28.100	110.900	106.972	106.972	106.972	0	245.627	
Furnituri de birou	20.01.01	0	0	2.000	2.830	878	878	878	0	878	
Materiale pentru curatenie	20.01.02	0	0	2.000	1.000	0	0	0	0	0	
Incalzit, iluminat si forta motrica	20.01.03	0	0	2.000	14.000	13.622	13.622	13.622	0	13.623	
Apa, canal si salubritate	20.01.04	0	0	1.000	2.100	2.049	2.049	2.049	0	2.049	
Carburanti si lubrifianti	20.01.05	0	0	1.000	1.000	562	562	562	0	563	
Posta, telecomunicatii, radio, tv, internet	20.01.08	0	0	0	30	26	26	26	0	26	
Materiale si prestari de servicii cu caracter functional	20.01.09	0	0	3.500	25.640	25.611	25.611	25.611	0	141.639	
Alte bunuri si servicii pentru intretinere si functionare	20.01.30	0	0	16.600	64.300	64.224	64.224	64.224	0	86.849	
Reparatii curente	20.02	0	0	10.000	139.600	139.548	139.548	139.548	0	139.790	
Hrana	20.03	0	0	372.060	0	0	0	0	0	0	
Hrana pentru oameni	20.03.01	0	0	372.060	0	0	0	0	0	0	

Denumirea indicatorilor	Cod indicator	Credite de angajament		Credite bugetare		Angajamente bugetare	Angajamente legale	Plati efectuate	Angajamente legale de platit	Cheltuieli efective
		Initial	Definitive	initiale	definitive					
Medicamente si materiale sanitare	20.04	0	0	2.000	2.000	0	0	0	0	0
Medicamente	20.04.01	0	0	500	500	0	0	0	0	0
Materiale sanitare	20.04.02	0	0	1.000	1.000	0	0	0	0	0
Dezinfectanti	20.04.04	0	0	500	500	0	0	0	0	0
Bunuri de natura obiectelor de inventar	20.05	0	0	21.470	56.130	48.077	48.077	48.077	0	138
Alte obiecte de inventar	20.05.30	0	0	21.470	56.130	48.077	48.077	48.077	0	138
Deplasari, detasari, transferari	20.06	0	0	1.500	7.650	5.264	5.264	5.264	0	5.264
Deplasari interne, detasari, transferari	20.06.01	0	0	1.500	7.650	5.264	5.264	5.264	0	5.264
Carti, publicatii si materiale documentare	20.11	0	0	0	2.090	2.011	2.011	2.011	0	0
Pregatire profesionala	20.13	0	0	0	2.100	2.100	2.100	2.100	0	2.100
Alte cheltuieli	20.30	0	0	3.600	15.600	12.000	12.000	12.000	0	12.558
alte cheltuieli cu bunuri si servicii	20.30.30	0	0	3.600	15.600	12.000	12.000	12.000	0	12.558
SECTIONEA DE DEZVOLTARE		0	0	13.500	13.500	11.127	11.127	11.127	0	7.848
Total cheltuieli		0	0	13.500	13.500	11.127	11.127	11.127	0	7.848
CHELTUIELI DE CAPITAL	70	0	0	13.500	13.500	11.127	11.127	11.127	0	7.848
TITLUL XV ACTIVE NEFINANCIARE	71	0	0	13.500	13.500	11.127	11.127	11.127	0	7.848
Active fixe	71.01	0	0	13.500	13.500	11.127	11.127	11.127	0	7.848
Masini, echipamente si mijloace de transport	71.01.02	0	0	0	0	0	0	0	0	1.201
Mobilier, aparatura birou si alte active corporale	71.01.03	0	0	0	13.500	11.127	11.127	11.127	0	5.972
Alte active fixe	71.01.30	0	0	13.500	0	0	0	0	0	675

PRIMAR  
PINTILIE MARIUS NICOLAE



DIRECTOR ECONOMIC  
EC.ANGELA LABONTU

*Angela Labontu*

**CONTUL DE EXECUTIE AL INSTITUTIILOR PUBLICE - CHELTUIELI  
65.10.11.03 - Internate si cantine pentru elevi - la data de 31.12.2023**

Denumirea indicatorilor	Cod indicator	Credite de angajament		Credite bugetare		Angajamente bugetare	Angajamente legale	Plati efectuate	Angajamente legale de platit	Cheltuieli efective
		Initial	Definitive	initiale	definitive					
TOTAL SECTIUNILE FUNCTIONARE + DEZVOLTARE		0	0	0	233.500	233.212	233.212	233.212	0	239.924
SECTIUNEA DE FUNCTIONARE		0	0	0	233.500	233.212	233.212	233.212	0	239.924
Total cheltuieli		0	0	0	233.500	233.212	233.212	233.212	0	239.924
CHELTUIELI CURENTE	01	0	0	0	233.500	233.212	233.212	233.212	0	239.924
TITLUL II BUNURI SI SERVICII	20	0	0	0	233.500	233.212	233.212	233.212	0	239.924
Hrana	20.03	0	0	0	233.500	233.212	233.212	233.212	0	239.924
Hrana pentru oameni	20.03.01	0	0	0	233.500	233.212	233.212	233.212	0	239.924

PRIMAR  
PINTILIE MARIUS-NICOLAE



DIRECTOR ECONOMIC  
EC.ANGELA LABONTU

**CONTUL DE EXECUTIE AL INSTITUTIILOR PUBLICE - CHELTUIELI  
66.10.06.01 - Spitale generale - la data de 31.12.2023**

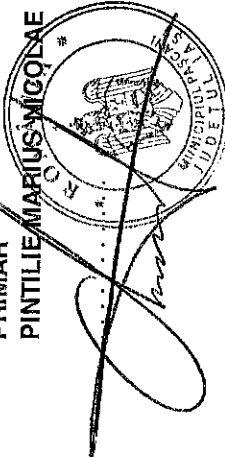
Denumirea indicatorilor	Cod indicator	Credite de angajament		Credite bugetare		Angajamente bugetare	Angajamente legale	Plati efectuate	Angajamente legale de platit	Cheltuieli efective
		Initial	Definitive	initiale	definitive					
TOTAL SECTIUNILE FUNCTIONARE + DEZVOLTARE		0	0	84.735.610	84.587.760	78.702.308	78.702.306	76.681.206	2.021.100	78.216.330
SECTIUNEA DE FUNCTIONARE		0	0	83.536.000	83.388.150	78.222.253	78.222.251	76.201.151	2.021.100	77.141.415
Total cheltuieli		0	0	83.536.000	83.388.150	78.222.253	78.222.251	76.201.151	2.021.100	77.141.415
CHELTUIELI CURENTE	01	0	0	83.536.000	83.388.150	78.222.253	78.222.251	76.201.151	2.021.100	77.141.415
TITLUL I CHELTUIELI DE PERSONAL	10	0	0	60.500.000	60.452.000	59.789.054	59.789.054	59.789.054	0	59.786.307
Cheltuieli salariale in bani	10.01	0	0	58.070.000	58.022.000	57.464.503	57.464.503	57.464.503	0	57.453.304
Salarii de baza	10.01.01	0	0	39.500.000	40.852.000	40.578.222	40.578.222	40.578.222	0	40.930.342
Sporuri pentru conditii de munca	10.01.05	0	0	7.500.000	7.300.000	7.214.698	7.214.698	7.214.698	0	7.232.113
Alte sporuri	10.01.06	0	0	6.500.000	6.250.000	6.183.891	6.183.891	6.183.891	0	6.229.480
Fond pentru posturi ocupate prin cumul	10.01.10	0	0	20.000	70.000	42.073	42.073	42.073	0	51.971
fond aferent platii cu ora	10.01.11	0	0	1.265.000	1.125.000	1.104.511	1.104.511	1.104.511	0	1.122.189
Indemnizatii platite unor persoane din afara unitatii	10.01.12	0	0	15.000	15.000	9.840	9.840	9.840	0	9.936
Indemnizatie de hrana	10.01.17	0	0	2.100.000	1.970.000	1.891.337	1.891.337	1.891.337	0	1.877.273
Alte drepturi salariale in bani	10.01.30	0	0	1.170.000	440.000	439.931	439.931	439.931	0	0
Cheltuieli salariale in natura	10.02	0	0	880.000	830.000	788.828	788.828	788.828	0	788.828
Tichete de vacanta	10.02.06	0	0	830.000	830.000	788.828	788.828	788.828	0	788.828
Contributii	10.03	0	0	1.600.000	1.600.000	1.535.723	1.535.723	1.535.723	0	1.544.175
Contributia asiguratorie pentru munca	10.03.07	0	0	1.600.000	1.600.000	1.535.723	1.535.723	1.535.723	0	1.544.175
TITLUL II BUNURI SI SERVICII	20	0	0	22.700.000	22.552.150	18.068.548	18.068.546	16.047.446	2.021.100	16.985.336
Bunuri si servicii	20.01	0	0	7.425.000	7.043.500	4.664.116	4.664.114	4.427.785	236.329	4.516.031
Furnituri de birou	20.01.01	0	0	400.000	430.000	318.611	318.611	316.048	2.563	322.510
Materiale pentru curatenie	20.01.02	0	0	500.000	350.000	278.910	278.910	271.493	7.417	312.372
Incalzit, iluminat si forta motrica	20.01.03	0	0	3.100.000	2.530.000	1.422.932	1.422.932	1.296.018	126.914	1.204.940

Denumirea indicatorilor	Cod indicator	Credite de angajament		Credite bugetare		Angajamente bugetare	Angajamente legale	Plati efectuate	Angajamente legale de platit	Cheltuieli efective
		Initial	Definitive	initiale	definitive					
Apa, canal si salubritate	20.01.04	0	0	700.000	890.000	531.168	531.168	505.735	25.433	503.573
Carburanti si lubrifianti	20.01.05	0	0	50.000	45.000	14.439	14.437	13.345	1.092	13.426
Piese de schimb	20.01.06	0	0	460.000	414.000	308.512	308.512	302.099	6.413	292.826
Transport	20.01.07	0	0	80.000	22.000	7.920	7.920	7.920	0	5.623
Posta, telecomunicatii, radio, tv, internet	20.01.08	0	0	85.000	76.500	54.346	54.346	51.010	3.336	50.738
Materiale si prestari de servicii cu caracter functional	20.01.09	0	0	150.000	135.000	91.497	91.497	82.053	9.444	109.068
Alte bunuri si servicii pentru intretinere si functionare	20.01.30	0	0	1.900.000	2.151.000	1.635.781	1.635.781	1.582.064	53.717	1.700.955
Reparatii curente	20.02	0	0	320.000	641.000	453.433	453.433	452.289	1.144	589.782
Hrana	20.03	0	0	1.620.000	1.608.000	1.443.209	1.443.209	1.333.575	109.634	1.378.361
Hrana pentru oameni	20.03.01	0	0	1.620.000	1.608.000	1.443.209	1.443.209	1.333.575	109.634	1.378.361
Medicamente si materiale sanitare	20.04	0	0	9.500.000	8.970.000	8.176.311	8.176.311	6.717.768	1.458.543	8.239.301
Medicamente	20.04.01	0	0	4.500.000	4.500.000	4.411.226	4.411.226	3.454.731	956.495	4.448.705
Materiale sanitare	20.04.02	0	0	1.900.000	1.530.000	1.304.840	1.304.840	1.067.915	236.925	1.319.410
Reactivi	20.04.03	0	0	2.500.000	2.650.000	2.250.578	2.250.578	1.992.444	258.134	2.210.575
Dezinfectanti	20.04.04	0	0	600.000	290.000	209.667	209.667	202.678	6.989	260.611
Bunuri de natura obiectelor de inventar	20.05	0	0	1.550.000	1.328.000	901.381	901.381	901.381	0	0
Uniforme si echipament	20.05.01	0	0	180.000	112.000	59.636	59.636	59.636	0	0
Lenjerie si accesorii de pat	20.05.03	0	0	270.000	213.000	107.089	107.089	107.089	0	0
Alte obiecte de inventar	20.05.30	0	0	1.100.000	1.003.000	734.656	734.656	734.656	0	0
Deplasari, detasari, transferari	20.06	0	0	15.000	18.500	8.008	8.008	8.008	0	8.008
Deplasari interne, detasari, transferari	20.06.01	0	0	15.000	18.500	8.008	8.008	8.008	0	8.008
Materiale de laborator	20.09	0	0	20.000	48.000	29.173	29.173	24.956	4.217	49.963
Carti, publicatii si materiale documentare	20.11	0	0	10.000	9.000	2.403	2.403	2.403	0	2.403
Pregatire profesionala	20.13	0	0	100.000	40.000	12.217	12.217	12.217	0	11.167
Protectia muncii	20.14	0	0	240.000	81.000	6.851	6.851	6.851	0	16.834
Alte cheltuieli	20.30	0	0	1.900.000	2.765.150	2.371.446	2.371.446	2.160.213	211.233	2.173.486
alte cheltuieli cu bunuri si servicii	20.30.30	0	0	1.900.000	2.765.150	2.371.446	2.371.446	2.160.213	211.233	2.173.486
TITLUL XI ALTE CHELTUIELI	59	0	0	336.000	384.000	364.651	364.651	364.651	0	369.772



Denumirea indicatorilor	Cod indicator	Credite de angajament			Credite bugetare		Angajamente bugetare	Angajamente legale	Plati efectuate	Angajamente legale de platit	Cheltuieli efective
		Initial	Definitive	initiale	definitive						
Sume aferente persoanelor cu handicap neincadrate	59.40	0	0	336.000	384.000	364.651	364.651	364.651	0	369.772	
SECTIONEA DE DEZVOLTARE		0	0	1.199.610	1.199.610	480.055	480.055	480.055	0	1.074.915	
Total cheltuieli		0	0	1.199.610	1.199.610	480.055	480.055	480.055	0	1.074.915	
CHELTUIELI CURENTE	01	0	0	0	0	0	0	0	0	5.487	
TITLUL X Proiecte cu finantare din fonduri externe nerambursabile aferente cadrului financiar 2014-2020	58	0	0	0	0	0	0	0	0	5.487	
Programe Instrumentul European de Vecinatate (ENI)	58.12	0	0	0	0	0	0	0	0	5.487	
Finantarea nationala	58.12.01	0	0	0	0	0	0	0	0	691	
Finantarea externa nerambursabila	58.12.02	0	0	0	0	0	0	0	0	4.796	
CHELTUIELI DE CAPITAL	70	0	0	1.199.610	1.199.610	480.055	480.055	480.055	0	1.069.428	
TITLUL XV ACTIVE NEFINANCIARE	71	0	0	1.199.610	1.199.610	480.055	480.055	480.055	0	1.069.428	
Active fixe	71.01	0	0	1.199.610	1.199.610	480.055	480.055	480.055	0	1.069.428	
Constructii	71.01.01	0	0	1.147.590	637.590	0	0	0	0	0	
Masini, echipamente si mijloace de transport	71.01.02	0	0	0	400.000	355.600	355.600	355.600	0	920.109	
Mobilier, aparatura biroutica si alte active corporale	71.01.03	0	0	0	0	0	0	0	0	11.575	
Alte active fixe	71.01.30	0	0	52.020	162.020	124.455	124.455	124.455	0	137.744	

PRIMAR  
PINTILIE MARIUS MICOLAE



DIRECTOR ECONOMIC  
EC.ANGELA LABONTU




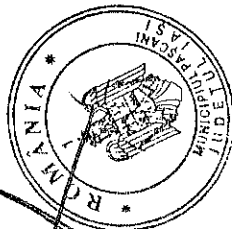
**CONTUL DE EXECUTIE AL INSTITUTIILOR PUBLICE - CHELTUIELI**  
**67.10 - Cultura, recreere si religie - la data de 31.12.2023**

Denumirea indicatorilor	Cod indicator	Credite de angajament		Credite bugetare		Angajamente bugetare	Angajamente legale	Plati efectuate	Angajamente legale de platit	Cheltuieli efective
		Initial	Definitive	initiale	definitive					
TOTAL SECTIUNILE FUNCTIONARE + DEZVOLTARE		0	0	3.777.010	3.939.440	3.393.279	3.393.279	3.393.279	0	3.445.362
SECTIUNEA DE FUNCTIONARE		0	0	3.611.730	3.774.160	3.318.070	3.318.070	3.318.070	0	3.412.095
Total cheltuieli		0	0	3.611.730	3.774.160	3.318.070	3.318.070	3.318.070	0	3.412.095
CHELTUIELI CURENTE	01	0	0	3.611.730	3.774.160	3.322.051	3.322.051	3.322.051	0	3.412.095
TITLUL I CHELTUIELI DE PERSONAL	10	0	0	1.845.500	1.845.500	1.738.003	1.738.003	1.738.003	0	1.742.547
Cheltuieli salariale in bani	10.01	0	0	1.761.400	1.761.400	1.665.217	1.665.217	1.665.217	0	1.669.391
Salarii de baza	10.01.01	0	0	1.613.000	1.599.850	1.545.268	1.545.268	1.545.268	0	1.566.480
Indemnizatie de hrana	10.01.17	0	0	116.400	116.400	97.058	97.058	97.058	0	97.585
Alte drepturi salariale in bani	10.01.30	0	0	32.000	45.150	22.891	22.891	22.891	0	5.326
Cheltuieli salariale in natura	10.02	0	0	42.050	42.050	36.733	36.733	36.733	0	36.733
Tichete de vacanta	10.02.06	0	0	42.050	42.050	36.733	36.733	36.733	0	36.733
Contributii	10.03	0	0	42.050	42.050	36.053	36.053	36.053	0	36.423
Contributia asiguratorie pentru munca	10.03.07	0	0	42.050	42.050	36.053	36.053	36.053	0	36.423
TITLUL II BUNURI SI SERVICII	20	0	0	1.766.230	1.928.660	1.584.048	1.584.048	1.584.048	0	36.423
Bunuri si servicii	20.01	0	0	1.428.170	1.495.860	1.243.501	1.243.501	1.243.501	0	1.669.548
Furnituri de birou	20.01.01	0	0	12.000	7.340	1.916	1.916	1.916	0	1.324.204
Materiale pentru curatenie	20.01.02	0	0	13.000	15.520	9.685	9.685	9.685	0	1.915
Incalzit, iluminat si forta motrica	20.01.03	0	0	272.000	218.650	125.824	125.824	125.824	0	9.685
Apa, canal si salubritate	20.01.04	0	0	31.000	34.680	33.390	33.390	33.390	0	132.480
Carburanti si lubrifianti	20.01.05	0	0	11.650	11.250	9.965	9.965	9.965	0	34.015
Posta, telecomunicatii, radio, tv, internet	20.01.08	0	0	16.050	15.620	14.180	14.180	14.180	0	10.154
Materiale si prestari de servicii cu caracter functional	20.01.09	0	0	392.950	495.800	365.040	365.040	365.040	0	14.333
									0	364.736

Denumirea indicatorilor	Cod indicator	Credite de angajament		Credite bugetare		Angajamente bugetare	Angajamente legale	Plati efectuate	Angajamente legale de platit	Cheltuieli efective
		Initial	Definitive	initiale	definitive					
Alte bunuri si servicii pentru intretinere si functionare	20.01.30	0	0	679.520	697.000	683.501	683.501	683.501	0	756.886
Reparatii curente	20.02	0	0	24.500	5.000	3.214	3.214	3.214	0	3.214
Hrana	20.03	0	0	20.000	14.860	14.852	14.852	14.852	0	15.873
Hrana pentru oameni	20.03.01	0	0	20.000	14.860	14.852	14.852	14.852	0	15.873
Bunuri de natura obiectelor de inventar	20.05	0	0	65.000	56.280	29.729	29.729	29.729	0	0
Alte obiecte de inventar	20.05.30	0	0	65.000	56.280	29.729	29.729	29.729	0	0
Deplasari, detasari, transferari	20.06	0	0	5.400	3.000	1.116	1.116	1.116	0	1.116
Deplasari interne, detasari, transferari	20.06.01	0	0	5.400	3.000	1.116	1.116	1.116	0	1.116
Carti, publicatii si materiale documentare	20.11	0	0	50.000	50.000	5.283	5.283	5.283	0	44.094
Pregatire profesionala	20.13	0	0	6.000	0	0	0	0	0	0
Protectia muncii	20.14	0	0	11.700	9.800	5.321	5.321	5.321	0	5.322
Alte cheltuieli	20.30	0	0	155.460	293.860	281.032	281.032	281.032	0	275.725
alte cheltuieli cu bunuri si servicii	20.30.30	0	0	155.460	293.860	281.032	281.032	281.032	0	275.725
PLATI EFECTUATE IN ANII PRECEDENTI SI RECUPERATE IN ANUL CURENT	84	0	0	0	0	-3.981	-3.981	-3.981	0	0
TITLUL XXI PATI EFECTUATE IN ANII PRECEDENTI SI RECUPERATE IN ANUL CURENT	85	0	0	0	0	-3.981	-3.981	-3.981	0	0
Plati efectuate in anii precedenti si recuperate in anul curent	85.01	0	0	0	0	-3.981	-3.981	-3.981	0	0
Plati efectuate in anii precedenti si recuperate in anul curent in sectiunea de functionare a bugetului local	85.01.01	0	0	0	0	-3.981	-3.981	-3.981	0	0
SECTIUNEA DE DEZVOLTARE		0	0	165.280	165.280	75.209	75.209	75.209	0	33.267
Total cheltuieli		0	0	165.280	165.280	75.209	75.209	75.209	0	33.267
CHELTUIELI DE CAPITAL	70	0	0	165.280	165.280	75.209	75.209	75.209	0	33.267
TITLUL XV ACTIVE NEFINANCIARE	71	0	0	165.280	165.280	75.209	75.209	75.209	0	33.267
Active fixe	71.01	0	0	165.280	165.280	75.209	75.209	75.209	0	33.267
Masini, echipamente si mijloace de transport	71.01.02	0	0	0	0	0	0	0	0	22.938

Denumirea indicatorilor	Cod indicator	Credite de angajament		Credite bugetare		Angajamente bugetare	Angajamente legale	Plati efectuate	Angajamente legale de platit	Cheltuieli efective
		Initial	Definitive	initiale	definitive					
Mobilier, aparatura birou si alite active corporale	71.01.03	0	0	0	0	0	0	0	0	9.197
Alte active fixe	71.01.30	0	0	165.280	165.280	75.209	75.209	75.209	0	1.132

PRIMAR  
PINTILIE MARIUS NICOLAE

.....  
  


DIRECTOR ECONOMIC  
EC.ANGELA LABONTU

.....

.....  

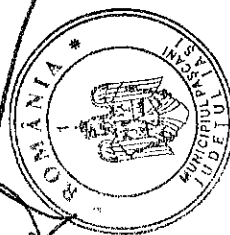

**CONTUL DE EXECUTIE AL INSTITUTIILOR PUBLICE - CHELTUIELI**  
**67.10.03.06 - Case de cultura - la data de 31.12.2023**

Denumirea indicatorilor	Cod indicator	Credite de angajament		Credite bugetare		Angajamente bugetare	Angajamente legale	Plati efectuate	Angajamente legale de platt	Cheltuieli efective
		Initial	Definitive	initiale	definitive					
TOTAL SECTIUNILE FUNCTIONARE + DEZVOLTARE		0	0	1.477.000	1.556.100	1.180.004	1.180.004	1.180.004	0	1.187.412
SECTIUNEA DE FUNCTIONARE		0	0	1.370.000	1.449.100	1.163.005	1.163.005	1.163.005	0	1.167.269
Total cheltuieli		0	0	1.370.000	1.449.100	1.163.005	1.163.005	1.163.005	0	1.167.269
CHELTUIELI CURENTE	01	0	0	1.370.000	1.449.100	1.163.005	1.163.005	1.163.005	0	1.167.269
TITLUL I CHELTUIELI DE PERSONAL	10	0	0	750.250	750.250	693.417	693.417	693.417	0	705.303
Cheltuieli salariale in bani	10.01	0	0	715.000	715.000	662.989	662.989	662.989	0	674.703
Salarii de baza	10.01.01	0	0	665.000	665.000	618.949	618.949	618.949	0	630.068
Indemnizatii de hrana	10.01.17	0	0	50.000	50.000	44.040	44.040	44.040	0	44.635
Cheltuieli salariale in natura	10.02	0	0	17.400	17.400	16.433	16.433	16.433	0	16.433
Tichete de vacanta	10.02.06	0	0	17.400	17.400	16.433	16.433	16.433	0	16.433
Contributii	10.03	0	0	17.850	17.850	13.995	13.995	13.995	0	14.167
Contributia asiguratorie pentru munca	10.03.07	0	0	17.850	17.850	13.995	13.995	13.995	0	14.167
TITLUL II BUNURI SI SERVICII	20	0	0	619.750	698.850	469.588	469.588	469.588	0	461.966
Bunuri si servicii	20.01	0	0	566.750	662.750	453.822	453.822	453.822	0	453.821
Furnituri de birou	20.01.01	0	0	7.000	5.000	1.125	1.125	1.125	0	1.125
Materiale pentru curatenie	20.01.02	0	0	7.000	7.000	3.614	3.614	3.614	0	3.614
Incalziti, iluminati si forta motrica	20.01.03	0	0	140.000	140.000	63.959	63.959	63.959	0	63.958
Apa, canal si salubritate	20.01.04	0	0	10.000	10.000	10.000	10.000	10.000	0	10.000
Posta, telecomunicatii, radio, tv, internet	20.01.08	0	0	12.000	12.000	10.918	10.918	10.918	0	10.918
Materiale si prestari de servicii cu caracter functional	20.01.09	0	0	330.750	438.750	314.229	314.229	314.229	0	314.229
Alte bunuri si servicii pentru intretinere si functionare	20.01.30	0	0	60.000	50.000	49.977	49.977	49.977	0	49.977
Reparatii curente	20.02	0	0	5.000	5.000	3.214	3.214	3.214	0	3.214

Denumirea indicatorilor	Cod indicator	Credite de angajament		Credite bugetare		Angajamente bugetare	Angajamente legale	Plati efectuate	Angajamente legale de platit	Cheltuieli efective
		Initial	Definitive	initiale	definitive					
Bunuri de natura obiectelor de inventar	20.05	0	0	30.000	20.000	7.621	7.621	7.621	0	0
Alte obiecte de inventar	20.05.30	0	0	30.000	20.000	7.621	7.621	7.621	0	0
Deplasari, detasari, transferari	20.06	0	0	5.000	3.000	1.116	1.116	1.116	0	1.116
Deplasari interne, detasari, transferari	20.06.01	0	0	5.000	3.000	1.116	1.116	1.116	0	1.116
Pregatire profesionala	20.13	0	0	3.000	0	0	0	0	0	0
Protectia muncii	20.14	0	0	10.000	8.100	3.815	3.815	3.815	0	3.815
SECTIUNEA DE DEZVOLTARE		0	0	107.000	107.000	16.999	16.999	16.999	0	20.143
Total cheltuieli		0	0	107.000	107.000	16.999	16.999	16.999	0	20.143
CHELTUIELI DE CAPITAL	70	0	0	107.000	107.000	16.999	16.999	16.999	0	20.143
TITLUL XV ACTIVE NEFINANCIARE	71	0	0	107.000	107.000	16.999	16.999	16.999	0	20.143
Active fixe	71.01	0	0	107.000	107.000	16.999	16.999	16.999	0	20.143
Masini, echipamente si mijloace de transport	71.01.02	0	0	107.000	107.000	16.999	16.999	16.999	0	20.143
Alte active fixe	71.01.30	0	0	0	0	0	0	0	0	20.143
		0	0	107.000	107.000	16.999	16.999	16.999	0	0

PRIMAR  
PINTILIE MARIUS NICOLAE

DIRECTOR ECONOMIC  
EC.ANGELA LABONTU



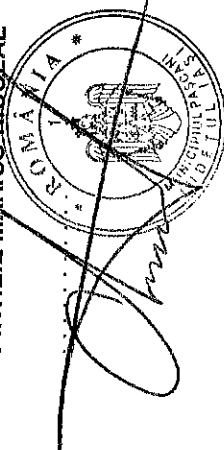
*(Handwritten signature)*

**CONTUL DE EXECUTIE AL INSTITUTIILOR PUBLICE - CHELTUIELI  
67.10.03.30 - Alte servicii culturale - la data de 31.12.2023**

Denumirea indicatorilor	Cod indicator	Credite de angajament		Credite bugetare		Angajamente bugetare	Angajamente legale	Plati efectuate	Angajamente legale de platit	Cheltuieli efective
		Initial	Definitive	initiale	definitive					
TOTAL SECTIUNILE FUNCTIONARE + DEZVOLTARE		0	0	688.000	664.900	546.454	546.454	546.454	0	581.576
SECTIUNEA DE FUNCTIONARE		0	0	688.000	664.900	546.454	546.454	546.454	0	580.444
Total cheltuieli		0	0	688.000	664.900	546.454	546.454	546.454	0	580.444
CHELTUIELI CURENTE	01	0	0	688.000	664.900	546.454	546.454	546.454	0	580.444
TITLUL I CHELTUIELI DE PERSONAL	10	0	0	457.150	457.150	446.203	446.203	446.203	0	447.217
Cheltuieli salariale in bani	10.01	0	0	436.800	436.800	426.436	426.436	426.436	0	427.454
Salarii de baza	10.01.01	0	0	408.000	408.000	400.114	400.114	400.114	0	401.032
Indemnizatie de hrana	10.01.17	0	0	28.800	28.800	26.322	26.322	26.322	0	26.422
Cheltuieli salariale in natura	10.02	0	0	10.150	10.150	10.150	10.150	10.150	0	10.150
Tichete de vacanta	10.02.06	0	0	10.150	10.150	10.150	10.150	10.150	0	10.150
Contributii	10.03	0	0	10.200	10.200	9.617	9.617	9.617	0	9.613
Contributia asiguratorie pentru munca	10.03.07	0	0	10.200	10.200	9.617	9.617	9.617	0	9.613
TITLUL II BUNURI SI SERVICII	20	0	0	230.850	207.750	100.251	100.251	100.251	0	133.227
Bunuri si servicii	20.01	0	0	98.050	97.850	62.245	62.245	62.245	0	62.245
Furnituri de birou	20.01.01	0	0	2.000	2.000	458	458	458	0	458
Materiale pentru curatenie	20.01.02	0	0	2.000	2.000	1.352	1.352	1.352	0	1.352
Incalzit, iluminat si forta motrica	20.01.03	0	0	35.000	35.000	22.171	22.171	22.171	0	22.171
Apa, canal si salubritate	20.01.04	0	0	3.000	3.000	2.375	2.375	2.375	0	2.375
Posta, telecomunicatii, radio, tv, internet	20.01.08	0	0	1.800	1.800	1.476	1.476	1.476	0	1.476
Materiale si prestari de servicii cu caracter functional	20.01.09	0	0	34.200	34.200	28.001	28.001	28.001	0	28.001
Alte bunuri si servicii pentru intretinere si functionare	20.01.30	0	0	20.050	19.850	6.412	6.412	6.412	0	6.412
Reparatii curente	20.02	0	0	19.500	0	0	0	0	0	0

Denumirea indicatorilor	Cod indicator	Credite de angajament		Credite bugetare		Angajamente bugetare	Angajamente legale	Plati efectuate	Angajamente legale de platit	Cheltuieli efective
		Initial	Definitive	initiale	definitive					
Bunuri de natura obiectelor de inventar	20.05	0	0	20.000	20.000	5.836	5.836	5.836	0	0
Alte obiecte de inventar	20.05.30	0	0	20.000	20.000	5.836	5.836	5.836	0	0
Deplasari, detasari, transferari	20.06	0	0	400	0	0	0	0	0	0
Deplasari interne, detasari, transferari	20.06.01	0	0	400	0	0	0	0	0	0
Carti, publicatii si materiale documentare	20.11	0	0	50.000	50.000	5.283	5.283	5.283	0	44.094
Pregatire profesionala	20.13	0	0	3.000	0	0	0	0	0	0
Protectia muncii	20.14	0	0	1.700	1.700	1.506	1.506	1.506	0	1.507
Alte cheltuieli	20.30	0	0	38.200	38.200	25.381	25.381	25.381	0	25.381
alte cheltuieli cu bunuri si servicii	20.30.30	0	0	38.200	38.200	25.381	25.381	25.381	0	25.381
SECTIUNEA DE DEZVOLTARE		0	0	0	0	0	0	0	0	1.132
Total cheltuieli		0	0	0	0	0	0	0	0	1.132
CHELTUIELI DE CAPITAL	70	0	0	0	0	0	0	0	0	1.132
TITLUL XV ACTIVE NEFINANCIARE	71	0	0	0	0	0	0	0	0	1.132
Active fixe	71.01	0	0	0	0	0	0	0	0	1.132
Alte active fixe	71.01.30	0	0	0	0	0	0	0	0	1.132

PRIMAR  
PINTILIE MARIUS NICOLAE



DIRECTOR ECONOMIC  
EC.ANGELA LABONTU

.....  
*Angela Labontu*




**CONTUL DE EXECUTIE AL INSTITUTIILOR PUBLICE - CHELTUIELI  
67.10.05.01 - Sport - la data de 31.12.2023**

Denumirea indicatorilor	Cod indicator	Credite de angajament		Credite bugetare		Angajamente bugetare	Angajamente legale	Plati efectuate	Angajamente legale de platit	Cheltuieli efective
		Initial	Definitive	initiale	definitive					
TOTAL SEC TIUNILE FUNCTIONARE + DEZVOLTARE		0	0	1.612.010	1.718.440	1.666.821	1.666.821	1.666.821	0	1.676.374
SECTIUNEA DE FUNCTIONARE		0	0	1.553.730	1.660.160	1.608.611	1.608.611	1.608.611	0	1.664.382
Total cheltuieli		0	0	1.553.730	1.660.160	1.608.611	1.608.611	1.608.611	0	1.664.382
CHELTUIELI CURENTE	01	0	0	1.553.730	1.660.160	1.612.592	1.612.592	1.612.592	0	1.664.382
TITLUL I CHELTUIELI DE PERSONAL	10	0	0	638.100	638.100	598.383	598.383	598.383	0	590.027
Cheltuieli salariale in bani	10.01	0	0	609.600	609.600	575.792	575.792	575.792	0	567.234
Salarii de baza	10.01.01	0	0	540.000	526.850	526.205	526.205	526.205	0	535.380
Indemnizatie de hrana	10.01.17	0	0	37.600	37.600	26.696	26.696	26.696	0	26.528
Alte drepturi salariale in bani	10.01.30	0	0	32.000	45.150	22.891	22.891	22.891	0	5.326
Cheltuieli salariale in natura	10.02	0	0	14.500	14.500	10.150	10.150	10.150	0	10.150
Tichete de vacanta	10.02.06	0	0	14.500	14.500	10.150	10.150	10.150	0	10.150
Contributii	10.03	0	0	14.000	14.000	12.441	12.441	12.441	0	12.643
Contributia asiguratorie pentru munca	10.03.07	0	0	14.000	14.000	12.441	12.441	12.441	0	12.643
TITLUL II BUNURI SI SERVICII	20	0	0	915.630	1.022.060	1.014.209	1.014.209	1.014.209	0	1.074.355
Bunuri si servicii	20.01	0	0	763.370	735.260	727.434	727.434	727.434	0	808.138
Furnituri de birou	20.01.01	0	0	3.000	340	333	333	333	0	332
Materiale pentru curatenie	20.01.02	0	0	4.000	6.520	4.719	4.719	4.719	0	4.719
Incalzit, iluminat si forta motrica	20.01.03	0	0	97.000	43.650	39.694	39.694	39.694	0	46.351
Apa, canal si salubritate	20.01.04	0	0	18.000	21.680	21.015	21.015	21.015	0	21.640
Carburanti si lubrifianti	20.01.05	0	0	11.650	11.250	9.965	9.965	9.965	0	10.154
Posta, telecomunicatii, radio, tv, internet	20.01.08	0	0	2.250	1.820	1.786	1.786	1.786	0	1.939
Materiale si prestari de servicii cu caracter functional	20.01.09	0	0	28.000	22.850	22.810	22.810	22.810	0	22.506

Denumirea indicatorilor	Cod indicator	Credite de angajament			Credite bugetare		Angajamente bugetare	Angajamente legale	Plati efectuate	Angajamente legale de platit	Cheltuieli efective
		Initial	Definitive	initiale	definitive						
Alte bunuri si servicii pentru intretinere si functionare	20.01.30	0	0	599.470	627.150	627.112	627.112	627.112	0	700.497	
Hrana	20.03	0	0	20.000	14.860	14.852	14.852	14.852	0	15.873	
Hrana pentru oameni	20.03.01	0	0	20.000	14.860	14.852	14.852	14.852	0	15.873	
Bunuri de natura obiectelor de inventar	20.05	0	0	15.000	16.280	16.272	16.272	16.272	0	0	
Alte obiecte de inventar	20.05.30	0	0	15.000	16.280	16.272	16.272	16.272	0	0	
Alte cheltuieli	20.30	0	0	117.260	255.660	255.651	255.651	255.651	0	250.344	
alte cheltuieli cu bunuri si servicii	20.30.30	0	0	117.260	255.660	255.651	255.651	255.651	0	250.344	
PLATI EFECTUATE IN ANII PRECEDENTI SI RECUPERATE IN ANUL CURENT	84	0	0	0	0	-3.981	-3.981	-3.981	0	0	
TITLUL XXI PATI EFECTUATE IN ANII PRECEDENTI SI RECUPERATE IN ANUL CURENT	85	0	0	0	0	-3.981	-3.981	-3.981	0	0	
Plati efectuate in anii precedenti si recuperate in anul curent	85.01	0	0	0	0	-3.981	-3.981	-3.981	0	0	
Plati efectuate in anii precedenti si recuperate in anul curent in sectiunea de functionare a bugetului local	85.01.01	0	0	0	0	-3.981	-3.981	-3.981	0	0	
SECTIUNEA DE DEZVOLTARE		0	0	58.280	58.280	58.210	58.210	58.210	0	11.992	
Total cheltuieli		0	0	58.280	58.280	58.210	58.210	58.210	0	11.992	
CHELTUIELI DE CAPITAL	70	0	0	58.280	58.280	58.210	58.210	58.210	0	11.992	
TITLUL XV ACTIVE NEFINANCIARE	71	0	0	58.280	58.280	58.210	58.210	58.210	0	11.992	
Active fixe	71.01	0	0	58.280	58.280	58.210	58.210	58.210	0	11.992	
Masini, echipamente si mijloace de transport	71.01.02	0	0	0	0	0	0	0	0	2.795	
Mobilier, aparatura biroutica si alte active corporale	71.01.03	0	0	0	0	0	0	0	0	9.197	
Alte active fixe	71.01.30	0	0	58.280	58.280	58.210	58.210	58.210	0	0	

PRIMAR



DIRECTOR ECONOMIC  
EC.ANGELA LABONTU

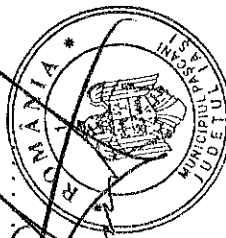
.....  
*(Signature)*

**CONTUL DE EXECUTIE AL INSTITUTIILOR PUBLICE - CHELTUIELI  
70.10.04 - Servicii si dezvoltare publica - la data de 31.12.2023**

Denumirea indicatorilor	Cod indicator	Credite de angajament		Credite bugetare		Angajamente bugetare	Angajamente legale	Plati efectuate	Angajamente legale de platit	Cheltuieli efective
		Initial	Definitive	initiale	definitive					
TOTAL SECTIUNILE FUNCTIONARE + DEZVOLTARE		0	0	4.542.460	4.542.460	1.096.587	1.096.587	1.096.152	435	798.097
SECTIUNEA DE FUNCTIONARE										
Total cheltuieli		0	0	1.085.000	1.085.000	774.179	774.179	773.744	435	770.239
CHELTUIELI CURENTE	01	0	0	1.085.000	1.085.000	774.179	774.179	773.744	435	770.239
TITLUL I CHELTUIELI DE PERSONAL	10	0	0	623.000	669.200	774.179	774.179	773.744	435	770.239
Cheltuieli salariale in bani	10.01	0	0	592.000	632.000	518.306	518.306	518.306	0	545.961
Salarii de baza	10.01.01	0	0	542.000	577.000	484.742	484.742	484.742	0	521.184
Indemnizatie de hrana	10.01.17	0	0	46.000	51.000	31.520	31.520	31.520	0	31.642
Alte drepturi salariale in bani	10.01.30	0	0	4.000	4.000	2.044	2.044	2.044	0	0
Cheltuieli salariale in natura	10.02	0	0	16.000	16.000	13.050	13.050	13.050	0	13.050
Tichete de vacanta	10.02.06	0	0	16.000	16.000	13.050	13.050	13.050	0	13.050
Contributii	10.03	0	0	15.000	21.200	11.617	11.617	11.617	0	11.727
Contributia asiguratorie pentru munca	10.03.07	0	0	15.000	21.200	11.617	11.617	11.617	0	11.727
TITLUL II BUNURI SI SERVICII	20	0	0	462.000	415.800	231.206	231.206	230.771	435	224.278
Bunuri si servicii	20.01	0	0	383.000	344.600	216.389	216.389	215.954	435	224.278
Furnituri de birou	20.01.01	0	0	2.000	1.800	0	0	0	0	506
Materiale pentru curatenie	20.01.02	0	0	30.000	30.000	29.770	29.770	29.770	0	29.771
Incalzit, iluminat si forta motrica	20.01.03	0	0	150.000	135.000	67.904	67.904	67.904	0	70.658
Apa, canal si salubritate	20.01.04	0	0	90.000	81.000	81.000	81.000	80.565	435	87.254
Alte bunuri si servicii pentru intretinere si functionare	20.01.30	0	0	111.000	96.800	37.715	37.715	37.715	0	36.089
Reparatii curente	20.02	0	0	20.000	18.000	0	0	0	0	0
Bunuri de natura obiectelor de inventar	20.05	0	0	20.000	18.000	14.817	14.817	14.817	0	0
Alte obiecte de inventar	20.05.30	0	0	20.000	18.000	14.817	14.817	14.817	0	0

Denumirea indicatorilor	Cod indicator	Credite de angajament		Credite bugetare		Angajamente bugetare	Angajamente legale	Plati efectuate	Angajamente legale de platit	Cheltuieli efective
		Initial	Definitive	initiale	definitive					
Deplasari, detasari, transferari	20.06	0	0	1.000	1.000	0	0	0	0	0
Deplasari interne, detasari, transferari	20.06.01	0	0	1.000	1.000	0	0	0	0	0
Pregatire profesionala	20.13	0	0	6.000	5.400	0	0	0	0	0
Alte cheltuieli	20.30	0	0	32.000	28.800	0	0	0	0	0
alte cheltuieli cu bunuri si servicii	20.30.30	0	0	32.000	28.800	0	0	0	0	0
<b>SECTIUNEA DE DEZVOLTARE</b>		0	0	3.457.460	3.457.460	322.408	322.408	322.408	0	27.858
Total cheltuieli		0	0	3.457.460	3.457.460	322.408	322.408	322.408	0	27.858
<b>CHELTUIELI DE CAPITAL</b>	70	0	0	3.457.460	3.457.460	322.408	322.408	322.408	0	27.858
<b>TITLUL XV ACTIVE NEFINANCIARE</b>	71	0	0	3.457.460	3.457.460	322.408	322.408	322.408	0	27.858
Active fixe	71.01	0	0	3.457.460	3.457.460	322.408	322.408	322.408	0	27.858
Constructii	71.01.01	0	0	3.000.000	3.000.000	0	0	0	0	0
Masini, echipamente si mijloace de transport	71.01.02	0	0	0	0	0	0	0	0	24.300
Alte active fixe	71.01.30	0	0	457.460	457.460	322.408	322.408	322.408	0	3.558

PRIMAR  
PINTILIE MARIUS NICOLAE



DIRECTOR ECONOMIC  
EC.ANGELA LABONTU

.....

Decembrie 2023

Simbolul conturilor	Sold initial		Rulaj luna		Rulaj cumulat		Sold final	
	Debitoare	Creditoare	Debitoare	Creditoare	Debitoare	Creditoare	Debitoare	Creditoare
531								
Casa	0,00	0,00	1.185.127,09	1.227.612,29	17.902.528,41	17.902.528,41	0,00	0,00
531.01								
Casa in lei	0,00	0,00	1.185.127,09	1.227.612,29	17.902.528,41	17.902.528,41	0,00	0,00
531.01.01								
Casa in lei	0,00	0,00	1.185.127,09	1.227.612,29	17.902.528,41	17.902.528,41	0,00	0,00
531.01.01.000001								
Casa in lei - Fara proiecte FEN	0,00	0,00	1.185.127,09	1.227.612,29	17.902.528,41	17.902.528,41	0,00	0,00
531.01.01.000001.02								
Administratia locala	0,00	0,00	1.185.127,09	1.227.612,29	17.902.528,41	17.902.528,41	0,00	0,00
531.01.01.000001.02.A								
Finantare integrala din buget	0,00	0,00	1.041.239,07	1.065.033,01	16.270.235,16	16.270.235,16	0,00	0,00
531.01.01.000001.02.A.07								
Impozite si taxe pe proprietate	0,00	0,00	105.167,78	110.517,15	4.130.878,76	4.130.878,76	0,00	0,00
531.01.01.000001.02.A.07.01								
Impozit pe cladiri	0,00	0,00	69.530,72	74.567,60	2.594.168,15	2.594.168,15	0,00	0,00
531.01.01.000001.02.A.07.01.01								
Impozit pe cladiri - PF	0,00	0,00	58.765,20	60.908,02	2.158.290,18	2.158.290,18	0,00	0,00
531.01.01.000001.02.A.07.01.02								
Impozit pe cladiri - PJ	0,00	0,00	10.765,52	13.664,58	435.877,97	435.877,97	0,00	0,00
531.01.01.000001.02.A.07.02								
Impozit pe terenuri	0,00	0,00	23.505,41	23.667,90	1.249.943,73	1.249.943,73	0,00	0,00
531.01.01.000001.02.A.07.02.01								
Impozit pe terenuri - PF	0,00	0,00	16.596,57	16.727,08	845.419,45	845.419,45	0,00	0,00
531.01.01.000001.02.A.07.02.02								
Impozit pe terenuri - PJ	0,00	0,00	540,45	541,11	46.275,07	46.275,07	0,00	0,00
531.01.01.000001.02.A.07.02.03								
Impozit pe terenurile extravivane	0,00	0,00	6.368,39	6.399,71	358.249,21	358.249,21	0,00	0,00

Simbolul conturilor	Sold initial		Rulaj luna		Rulaj cumulat		Sold final	
	Debitoare	Creditoare	Debitoare	Creditoare	Debitoare	Creditoare	Debitoare	Creditoare
531.01.01.000001.02.A.07.03	0,00	0,00	12.131,65	12.281,65	286.766,88	286.766,88	0,00	0,00
Taxe judiciare de timbru, taxe de timbru pentru activitatea notariala si alte taxe de timbru -> La bugetul de stat = restante an								
531.01.01.000001.02.A.15	0,00	0,00	955,00	955,00	5.121,40	5.121,40	0,00	0,00
Taxe pe servicii specifice								
531.01.01.000001.02.A.15.01	0,00	0,00	955,00	955,00	5.121,40	5.121,40	0,00	0,00
Impozit pe spectacole								
531.01.01.000001.02.A.16	0,00	0,00	90.339,90	91.101,06	1.978.654,88	1.978.654,88	0,00	0,00
Taxe pe utilizarea bunurilor, autorizarea utilizarii bunurilor sau pe desfasurarea de activitati								
531.01.01.000001.02.A.16.02	0,00	0,00	84.251,58	84.538,74	1.800.913,68	1.800.913,68	0,00	0,00
Taxa asupra mijloacelor de transport								
531.01.01.000001.02.A.16.02.01	0,00	0,00	75.689,15	75.976,31	1.503.766,38	1.503.766,38	0,00	0,00
Taxa asupra mijloacelor de transport - PF								
531.01.01.000001.02.A.16.02.02	0,00	0,00	8.562,43	8.562,43	297.147,30	297.147,30	0,00	0,00
Taxa asupra mijloacelor de transport - PU								
531.01.01.000001.02.A.16.03	0,00	0,00	6.088,32	6.562,32	177.741,20	177.741,20	0,00	0,00
Taxe si tarife pentru eliberarea de licente si autorizatii de functionare								
531.01.01.000001.02.A.18	0,00	0,00	385,00	385,00	11.834,84	11.834,84	0,00	0,00
Alte impozite si taxe fiscale								
531.01.01.000001.02.A.18.50	0,00	0,00	385,00	385,00	11.834,84	11.834,84	0,00	0,00
Alte impozite si taxe								
531.01.01.000001.02.A.30	0,00	0,00	23.568,56	30.477,76	779.571,76	779.571,76	0,00	0,00
Venituri din proprietate								
531.01.01.000001.02.A.30.05	0,00	0,00	23.568,56	30.477,76	779.571,76	779.571,76	0,00	0,00
Venituri din concesiuni si inchirieri								
531.01.01.000001.02.A.30.05.30	0,00	0,00	23.568,56	30.477,76	779.571,76	779.571,76	0,00	0,00
Alte venituri din concesiuni si inchirieri de catre institutiile publice								
531.01.01.000001.02.A.33	0,00	0,00	7.863,44	11.692,14	241.875,28	241.875,28	0,00	0,00
Venituri din prestari de servicii si alte activitati								
531.01.01.000001.02.A.33.08	0,00	0,00	4.731,00	4.990,00	83.434,00	83.434,00	0,00	0,00
Venituri din prestari de servicii								

Simbolul conturilor	Sold initial		Rulaj luna		Rulaj cumuliat		Sold final	
	Debitoare	Creditoare	Debitoare	Creditoare	Debitoare	Creditoare	Debitoare	Creditoare
531.01.01.000001.02.A.33.12	0,00	0,00	709,00	709,00	8.508,00	8.508,00	0,00	0,00
Contributia persoanelor beneficiare ale cantinelor de ajutor social								
531.01.01.000001.02.A.33.24	0,00	0,00	2.423,44	5.993,14	147.465,21	147.465,21	0,00	0,00
Taxe din activitatea cadastrala si de agricultura								
531.01.01.000001.02.A.33.28	0,00	0,00	0,00	0,00	2.468,07	2.468,07	0,00	0,00
Venituri din recuperarea cheltuielilor de judecata, imputatii si despagubiri								
531.01.01.000001.02.A.35	0,00	0,00	59.716,30	60.886,30	849.987,32	849.987,32	0,00	0,00
Amenzi, penalitati si confiscari								
531.01.01.000001.02.A.35.01	0,00	0,00	59.716,30	60.886,30	849.987,32	849.987,32	0,00	0,00
Venituri din amenzi si alte sanctiuni aplicate conform dispozitiilor legale								
531.01.01.000001.02.A.35.01.02	0,00	0,00	59.716,30	60.886,30	849.987,32	849.987,32	0,00	0,00
Venituri din amenzi si alte sanctiuni aplicate de catre alte institutii de specialitate								
531.01.01.000001.02.A.36	0,00	0,00	203.774,09	207.557,60	3.447.417,63	3.447.417,63	0,00	0,00
Diverse venituri								
531.01.01.000001.02.A.36.06	0,00	0,00	203.519,63	207.303,14	3.434.184,99	3.434.184,99	0,00	0,00
Taxe speciale								
531.01.01.000001.02.A.36.50	0,00	0,00	254,46	254,46	13.232,64	13.232,64	0,00	0,00
Alte venituri								
531.01.01.000001.02.A.51	0,00	0,00	51.314,00	51.314,00	614.298,40	614.298,40	0,00	0,00
Autoritati publice si actiuni externe								
531.01.01.000001.02.A.51.01	0,00	0,00	51.314,00	51.314,00	614.298,40	614.298,40	0,00	0,00
Autoritati executive si legislative								
531.01.01.000001.02.A.51.01.03	0,00	0,00	51.314,00	51.314,00	614.298,40	614.298,40	0,00	0,00
Autoritati executive								
531.01.01.000001.02.A.51.01.03.10	0,00	0,00	48.057,00	48.057,00	591.601,00	591.601,00	0,00	0,00
TITLUL I CHELTUIELI DE PERSONAL								
531.01.01.000001.02.A.51.01.03.10.01	0,00	0,00	48.057,00	48.057,00	591.601,00	591.601,00	0,00	0,00
Cheutuieli salariale in bani								
531.01.01.000001.02.A.51.01.03.10.01.01	0,00	0,00	19.383,00	19.383,00	185.719,00	185.719,00	0,00	0,00
Salarii de baza								

Simbolul conturilor	Sold initial		Rulaj luna		Rulaj cumulativ		Sold final	
	Debitoare	Creditoare	Debitoare	Creditoare	Debitoare	Creditoare	Debitoare	Creditoare
531.01.01.000001.02.A.51.01.03.10.01.12	0,00	0,00	2.322,00	2.322,00	26.619,00	26.619,00	0,00	0,00
Indemnizatii platite unor persoane din afara unitatii								
531.01.01.000001.02.A.51.01.03.10.01.17	0,00	0,00	25.664,00	25.664,00	318.872,00	318.872,00	0,00	0,00
Indemnizatie de hrana								
531.01.01.000001.02.A.51.01.03.10.01.30	0,00	0,00	688,00	688,00	60.391,00	60.391,00	0,00	0,00
Alte drepturi salariale in bani								
531.01.01.000001.02.A.51.01.03.20	0,00	0,00	3.257,00	3.257,00	22.697,40	22.697,40	0,00	0,00
TITLUL II BUNURI SI SERVICII								
531.01.01.000001.02.A.51.01.03.20.01	0,00	0,00	2.640,00	2.640,00	10.098,40	10.098,40	0,00	0,00
Bunuri si servicii								
531.01.01.000001.02.A.51.01.03.20.01.08	0,00	0,00	2.387,00	2.387,00	6.638,40	6.638,40	0,00	0,00
Posta, telecomunicatii, radio, tv, internet								
531.01.01.000001.02.A.51.01.03.20.01.30	0,00	0,00	253,00	253,00	3.460,00	3.460,00	0,00	0,00
Alte bunuri si servicii pentru intretinere si functionare								
531.01.01.000001.02.A.51.01.03.20.05	0,00	0,00	0,00	0,00	351,00	351,00	0,00	0,00
Bunuri de natura obiectelor de inventar								
531.01.01.000001.02.A.51.01.03.20.05.30	0,00	0,00	0,00	0,00	351,00	351,00	0,00	0,00
Alte obiecte de inventar								
531.01.01.000001.02.A.51.01.03.20.06	0,00	0,00	427,00	427,00	6.492,00	6.492,00	0,00	0,00
Deplasari, detasari, transferari								
531.01.01.000001.02.A.51.01.03.20.06.01	0,00	0,00	427,00	427,00	6.492,00	6.492,00	0,00	0,00
Deplasari interne, detasari, transferari								
531.01.01.000001.02.A.51.01.03.20.25	0,00	0,00	0,00	0,00	3.700,00	3.700,00	0,00	0,00
Cheltuieli judiciare si extrajudiciare derivate din actiuni in reprezentarea intereselor statului, potrivit dispozitiilor legale								
531.01.01.000001.02.A.51.01.03.20.30	0,00	0,00	190,00	190,00	2.056,00	2.056,00	0,00	0,00
Alte cheltuieli								
531.01.01.000001.02.A.51.01.03.20.30.02	0,00	0,00	190,00	190,00	2.056,00	2.056,00	0,00	0,00
Protocoll si reprezentare								
531.01.01.000001.02.A.54	0,00	0,00	2.746,00	2.746,00	32.629,00	32.629,00	0,00	0,00
Alte servicii publice generale								



Simbolul conturilor	Sold initial		Rulaj luna		Rulaj cumulat		Sold final	
	Debitoare	Creditoare	Debitoare	Creditoare	Debitoare	Creditoare	Debitoare	Creditoare
531.01.01.000001.02.A.54.10	0,00	0,00	2.746,00	2.746,00	32.629,00	32.629,00	0,00	0,00
Servicii publice comunitare de evidenta a persoanelor								
531.01.01.000001.02.A.54.10.10	0,00	0,00	2.586,00	2.586,00	30.031,00	30.031,00	0,00	0,00
TITLUL I CHELTUIELI DE PERSONAL								
531.01.01.000001.02.A.54.10.10.01	0,00	0,00	2.586,00	2.586,00	30.031,00	30.031,00	0,00	0,00
Chegetiile salariale in bani								
531.01.01.000001.02.A.54.10.10.01.01	0,00	0,00	0,00	0,00	500,00	500,00	0,00	0,00
Salarii de baza								
531.01.01.000001.02.A.54.10.10.01.17	0,00	0,00	287,00	287,00	24.591,00	24.591,00	0,00	0,00
Indemnizatie de hrana								
531.01.01.000001.02.A.54.10.10.01.30	0,00	0,00	2.299,00	2.299,00	4.940,00	4.940,00	0,00	0,00
Alte drepturi salariale in bani								
531.01.01.000001.02.A.54.10.20	0,00	0,00	160,00	160,00	2.598,00	2.598,00	0,00	0,00
TITLUL II BUNURI SI SERVICII								
531.01.01.000001.02.A.54.10.20.01	0,00	0,00	160,00	160,00	361,00	361,00	0,00	0,00
Bunuri si servicii								
531.01.01.000001.02.A.54.10.20.01.30	0,00	0,00	160,00	160,00	361,00	361,00	0,00	0,00
Alte bunuri si servicii pentru intretinere si functionare								
531.01.01.000001.02.A.54.10.20.05	0,00	0,00	0,00	0,00	375,00	375,00	0,00	0,00
Bunuri de natura obiectelor de inventar								
531.01.01.000001.02.A.54.10.20.05.30	0,00	0,00	0,00	0,00	375,00	375,00	0,00	0,00
Alte obiecte de inventar								
531.01.01.000001.02.A.54.10.20.06	0,00	0,00	0,00	0,00	1.862,00	1.862,00	0,00	0,00
Deplasari, detasari, transferari								
531.01.01.000001.02.A.54.10.20.06.01	0,00	0,00	0,00	0,00	1.862,00	1.862,00	0,00	0,00
Deplasari interne, detasari, transferari								
531.01.01.000001.02.A.61	0,00	0,00	11.493,00	11.493,00	110.070,00	110.070,00	0,00	0,00
Ordine publica si siguranta nationala								
531.01.01.000001.02.A.61.03	0,00	0,00	11.493,00	11.493,00	110.070,00	110.070,00	0,00	0,00
Ordine publica								

Simbolul conturilor	Sold initial		Rulaj luna		Rulaj cumulat		Sold final	
	Debitoare	Creditoare	Debitoare	Creditoare	Debitoare	Creditoare	Debitoare	Creditoare
531.01.01.000001.02.A.61.03.04	0,00	0,00	11.493,00	11.493,00	110.070,00	110.070,00	0,00	0,00
Politie locala								
531.01.01.000001.02.A.61.03.04.10	0,00	0,00	9.117,00	9.117,00	104.021,00	104.021,00	0,00	0,00
TITLUL I CHELTUIELI DE PERSONAL								
531.01.01.000001.02.A.61.03.04.10.01	0,00	0,00	0,00	0,00	2.500,00	2.500,00	0,00	0,00
Cheltuieli salariale in bani								
531.01.01.000001.02.A.61.03.04.10.01.01	0,00	0,00	0,00	0,00	2.500,00	2.500,00	0,00	0,00
Salarii de baza								
531.01.01.000001.02.A.61.03.04.10.02	0,00	0,00	9.117,00	9.117,00	101.521,00	101.521,00	0,00	0,00
Cheltuieli salariale in natura								
531.01.01.000001.02.A.61.03.04.10.02.02	0,00	0,00	9.117,00	9.117,00	101.521,00	101.521,00	0,00	0,00
Norme de hrana								
531.01.01.000001.02.A.61.03.04.20	0,00	0,00	2.376,00	2.376,00	6.049,00	6.049,00	0,00	0,00
TITLUL II BUNURI SI SERVICII								
531.01.01.000001.02.A.61.03.04.20.01	0,00	0,00	2.376,00	2.376,00	5.366,00	5.366,00	0,00	0,00
Bunuri si servicii								
531.01.01.000001.02.A.61.03.04.20.01.30	0,00	0,00	2.376,00	2.376,00	5.366,00	5.366,00	0,00	0,00
Alte bunuri si servicii pentru intretinere si functionare								
531.01.01.000001.02.A.61.03.04.20.06	0,00	0,00	0,00	0,00	683,00	683,00	0,00	0,00
Deplasari, detasari, transferari								
531.01.01.000001.02.A.61.03.04.20.06.01	0,00	0,00	0,00	0,00	683,00	683,00	0,00	0,00
Deplasari interne, detasari, transferari								
531.01.01.000001.02.A.67.03	0,00	0,00	2.867,00	2.867,00	79.645,00	79.645,00	0,00	0,00
Cultura, recreere si religie								
531.01.01.000001.02.A.67.03.03	0,00	0,00	2.867,00	2.867,00	79.645,00	79.645,00	0,00	0,00
Servicii culturale								
531.01.01.000001.02.A.67.03.03	0,00	0,00	0,00	0,00	712,00	712,00	0,00	0,00
Muzee								
531.01.01.000001.02.A.67.03.03.20	0,00	0,00	0,00	0,00	712,00	712,00	0,00	0,00
TITLUL II BUNURI SI SERVICII								

Simbolul conturilor	Sold initial		Rulaj luna		Rulaj cumulata		Sold final	
	Debitoare	Creditoare	Debitoare	Creditoare	Debitoare	Creditoare	Debitoare	Creditoare
Denumirea conturilor								
531.01.01.000001.02.A.67.03.03.20.01	0,00	0,00	0,00	0,00	712,00	712,00	0,00	0,00
Bunuri si servicii								
531.01.01.000001.02.A.67.03.03.20.01.30	0,00	0,00	0,00	0,00	712,00	712,00	0,00	0,00
Alte bunuri si servicii pentru intretinere si functionare								
531.01.01.000001.02.A.67.03.30	0,00	0,00	2.867,00	2.867,00	78.933,00	78.933,00	0,00	0,00
Alte servicii culturale								
531.01.01.000001.02.A.67.03.30.20	0,00	0,00	2.867,00	2.867,00	78.933,00	78.933,00	0,00	0,00
TITLUL II BUNURI SI SERVICII								
531.01.01.000001.02.A.67.03.30.20.01	0,00	0,00	2.867,00	2.867,00	78.933,00	78.933,00	0,00	0,00
Bunuri si servicii								
531.01.01.000001.02.A.67.03.30.20.01.30	0,00	0,00	2.867,00	2.867,00	78.933,00	78.933,00	0,00	0,00
Alte bunuri si servicii pentru intretinere si functionare								
531.01.01.000001.02.A.68	0,00	0,00	401.070,00	401.070,00	2.910.730,00	2.910.730,00	0,00	0,00
Asigurari si asistenta sociala								
531.01.01.000001.02.A.68.05	0,00	0,00	251.950,00	251.950,00	2.671.986,00	2.671.986,00	0,00	0,00
Asistenta sociala in caz de boli si invaliditati								
531.01.01.000001.02.A.68.05.02	0,00	0,00	251.950,00	251.950,00	2.671.986,00	2.671.986,00	0,00	0,00
Asistenta sociala in caz de invaliditate								
531.01.01.000001.02.A.68.05.02.10	0,00	0,00	8.707,00	8.707,00	94.188,00	94.188,00	0,00	0,00
TITLUL I CHELTUIELI DE PERSONAL								
531.01.01.000001.02.A.68.05.02.10.01	0,00	0,00	8.707,00	8.707,00	94.188,00	94.188,00	0,00	0,00
Cheltuieli salariale in bani								
531.01.01.000001.02.A.68.05.02.10.01.17	0,00	0,00	8.707,00	8.707,00	94.188,00	94.188,00	0,00	0,00
Indemnizatie de hrana								
531.01.01.000001.02.A.68.05.02.57	0,00	0,00	243.243,00	243.243,00	2.577.798,00	2.577.798,00	0,00	0,00
TITLUL IX ASISTENTA SOCIALA								
531.01.01.000001.02.A.68.05.02.57.02	0,00	0,00	243.243,00	243.243,00	2.577.798,00	2.577.798,00	0,00	0,00
Ajutoare sociale								
531.01.01.000001.02.A.68.05.02.57.02.01	0,00	0,00	243.243,00	243.243,00	2.577.798,00	2.577.798,00	0,00	0,00
Ajutoare sociale in numerar								

Simbolul conturilor	Sold initial		Rulaj luna		Rulaj cumulad		Sold final	
	Debitoare	Creditoare	Debitoare	Creditoare	Debitoare	Creditoare	Debitoare	Creditoare
531.01.01.000001.02.A.68.15	0,00	0,00	147.720,00	147.720,00	185.664,00	185.664,00	0,00	0,00
Prevenirea excluderii sociale								
531.01.01.000001.02.A.68.15.01	0,00	0,00	147.720,00	147.720,00	185.664,00	185.664,00	0,00	0,00
Ajutor social								
531.01.01.000001.02.A.68.15.01.57	0,00	0,00	147.720,00	147.720,00	185.664,00	185.664,00	0,00	0,00
TITLUL IX ASISTENTA SOCIALA								
531.01.01.000001.02.A.68.15.01.57.02	0,00	0,00	147.720,00	147.720,00	185.664,00	185.664,00	0,00	0,00
Ajutoare sociale								
531.01.01.000001.02.A.68.15.01.57.02.01	0,00	0,00	147.720,00	147.720,00	185.664,00	185.664,00	0,00	0,00
Ajutoare sociale in numerar								
531.01.01.000001.02.A.68.50	0,00	0,00	1.400,00	1.400,00	53.080,00	53.080,00	0,00	0,00
Alte cheltuieli in domeniul asigurarilor si asistentei sociale								
531.01.01.000001.02.A.68.50.50	0,00	0,00	1.400,00	1.400,00	53.080,00	53.080,00	0,00	0,00
Alte cheltuieli in domeniul asistentei sociale								
531.01.01.000001.02.A.68.50.50.57	0,00	0,00	1.400,00	1.400,00	53.080,00	53.080,00	0,00	0,00
TITLUL IX ASISTENTA SOCIALA								
531.01.01.000001.02.A.68.50.50.57.02	0,00	0,00	1.400,00	1.400,00	53.080,00	53.080,00	0,00	0,00
Ajutoare sociale								
531.01.01.000001.02.A.68.50.50.57.02.01	0,00	0,00	1.400,00	1.400,00	53.080,00	53.080,00	0,00	0,00
Ajutoare sociale in numerar								
531.01.01.000001.02.A.70	0,00	0,00	45.059,00	45.059,00	584.012,00	584.012,00	0,00	0,00
Locuinte, servicii si dezvoltare publica								
531.01.01.000001.02.A.70.50	0,00	0,00	45.059,00	45.059,00	584.012,00	584.012,00	0,00	0,00
Alte servicii in domeniul locuintei, serviciilor si dezvoltarii comunale								
531.01.01.000001.02.A.70.50.10	0,00	0,00	44.959,00	44.959,00	581.773,00	581.773,00	0,00	0,00
TITLUL I CHELTUIELI DE PERSONAL								
531.01.01.000001.02.A.70.50.10.01	0,00	0,00	44.959,00	44.959,00	581.773,00	581.773,00	0,00	0,00
Cheltuieli salariale in bani								
531.01.01.000001.02.A.70.50.10.01.01	0,00	0,00	27.563,00	27.563,00	402.838,00	402.838,00	0,00	0,00
Salarii de baza								

Simbolul conturilor	Sold initial		Rulaj luna		Rulaj cumulat		Sold final	
	Debitoare	Creditoare	Debitoare	Creditoare	Debitoare	Creditoare	Debitoare	Creditoare
	Denumirea conturilor							
531.01.01.000001.02.A.70.50.10.01.17	0,00	0,00	13.911,00	13.911,00	162.719,00	162.719,00	0,00	0,00
Indemnizatie de hrana								
531.01.01.000001.02.A.70.50.10.01.30	0,00	0,00	3.485,00	3.485,00	16.216,00	16.216,00	0,00	0,00
Alte drepturi salariale in bani								
531.01.01.000001.02.A.70.50.20	0,00	0,00	100,00	100,00	2.239,00	2.239,00	0,00	0,00
TITLUL II BUNURI SI SERVICII								
531.01.01.000001.02.A.70.50.20.01	0,00	0,00	100,00	100,00	2.027,00	2.027,00	0,00	0,00
Bunuri si servicii								
531.01.01.000001.02.A.70.50.20.01.30	0,00	0,00	100,00	100,00	2.027,00	2.027,00	0,00	0,00
Alte bunuri si servicii pentru intretinere si functionare								
531.01.01.000001.02.A.70.50.20.06	0,00	0,00	0,00	0,00	212,00	212,00	0,00	0,00
Deplasari, detasari, transferari								
531.01.01.000001.02.A.70.50.20.06.01	0,00	0,00	0,00	0,00	212,00	212,00	0,00	0,00
Deplasari interne, detasari, transferari								
531.01.01.000001.02.A.74	0,00	0,00	0,00	0,00	400,00	400,00	0,00	0,00
Protectia mediului								
531.01.01.000001.02.A.74.50	0,00	0,00	0,00	0,00	400,00	400,00	0,00	0,00
Alte servicii in domeniul protectiei mediului								
531.01.01.000001.02.A.74.50.20	0,00	0,00	0,00	0,00	400,00	400,00	0,00	0,00
TITLUL II BUNURI SI SERVICII								
531.01.01.000001.02.A.74.50.20.01	0,00	0,00	0,00	0,00	400,00	400,00	0,00	0,00
Bunuri si servicii								
531.01.01.000001.02.A.74.50.20.01.30	0,00	0,00	0,00	0,00	400,00	400,00	0,00	0,00
Alte bunuri si servicii pentru intretinere si functionare								
531.01.01.000001.02.A.84	0,00	0,00	8.805,00	8.805,00	111.944,00	111.944,00	0,00	0,00
Transporturi								
531.01.01.000001.02.A.84.03	0,00	0,00	8.805,00	8.805,00	111.944,00	111.944,00	0,00	0,00
Transport rutier								
531.01.01.000001.02.A.84.03.03	0,00	0,00	8.805,00	8.805,00	111.944,00	111.944,00	0,00	0,00
Strazi								

Simbolul conturilor	Sold initial		Rulaj luna		Rulaj cumul		Sold final	
	Debitoare	Creditoare	Debitoare	Creditoare	Debitoare	Creditoare	Debitoare	Creditoare
531.01.01.000001.02.A.84.03.03.10	0,00	0,00	8.805,00	8.805,00	111.594,00	111.594,00	0,00	0,00
TITLUL I CHELTUIELI DE PERSONAL								
531.01.01.000001.02.A.84.03.03.10.01	0,00	0,00	8.805,00	8.805,00	111.594,00	111.594,00	0,00	0,00
Cheltuieli salariale in bani								
531.01.01.000001.02.A.84.03.03.10.01.01	0,00	0,00	3.321,00	3.321,00	58.596,00	58.596,00	0,00	0,00
Salarii de baza								
531.01.01.000001.02.A.84.03.03.10.01.17	0,00	0,00	4.379,00	4.379,00	50.788,00	50.788,00	0,00	0,00
Indemnizatie de hrana								
531.01.01.000001.02.A.84.03.03.10.01.30	0,00	0,00	1.105,00	1.105,00	2.210,00	2.210,00	0,00	0,00
Alte drepturi salariale in bani								
531.01.01.000001.02.A.84.03.03.20	0,00	0,00	0,00	0,00	350,00	350,00	0,00	0,00
TITLUL II BUNURI SI SERVICII								
531.01.01.000001.02.A.84.03.03.20.01	0,00	0,00	0,00	0,00	350,00	350,00	0,00	0,00
Bunuri si servicii								
531.01.01.000001.02.A.84.03.03.20.01.30	0,00	0,00	0,00	0,00	350,00	350,00	0,00	0,00
Alte bunuri si servicii pentru intretinere si functionare								
531.01.01.000001.02.A.XX	0,00	0,00	26.115,00	28.107,00	381.164,89	381.164,89	0,00	0,00
Fara clasificatii								
531.01.01.000001.02.E	0,00	0,00	143.888,02	162.579,28	1.632.293,25	1.632.293,25	0,00	0,00
Activitati finantate integral din venituri proprii								
531.01.01.000001.02.E.30	0,00	0,00	133.143,02	151.834,28	1.502.429,25	1.502.429,25	0,00	0,00
Venituri din proprietate								
531.01.01.000001.02.E.30.05	0,00	0,00	133.143,02	151.834,28	1.482.968,42	1.482.968,42	0,00	0,00
Venituri din concesiuni si inchirieri								
531.01.01.000001.02.E.30.05.30	0,00	0,00	133.143,02	151.834,28	1.482.968,42	1.482.968,42	0,00	0,00
Alte venituri din concesiuni si inchirieri de catre institutiile publice								
531.01.01.000001.02.E.30.09	0,00	0,00	0,00	0,00	19.460,83	19.460,83	0,00	0,00
Venituri din utilizarea pasunilor comunale								
531.01.01.000001.02.E.70	0,00	0,00	10.745,00	10.745,00	129.864,00	129.864,00	0,00	0,00
Locuinte, servicii si dezvoltare publica								

Simbolul conturilor	Sold initial		Rulaj luna		Rulaj cumulat		Sold final	
	Debitoare	Creditoare	Debitoare	Creditoare	Debitoare	Creditoare	Debitoare	Creditoare
531.01.01.000001.02.E.70.04	0,00	0,00	10.745,00	10.745,00	129.864,00	129.864,00	0,00	0,00
Servicii si dezvoltare publica								
531.01.01.000001.02.E.70.04.10	0,00	0,00	10.745,00	10.745,00	129.264,00	129.264,00	0,00	0,00
TITLUL I CHELTUIELI DE PERSONAL								
531.01.01.000001.02.E.70.04.10.01	0,00	0,00	10.745,00	10.745,00	129.264,00	129.264,00	0,00	0,00
Cheltuieli salariale in bani								
531.01.01.000001.02.E.70.04.10.01.01	0,00	0,00	7.470,00	7.470,00	95.700,00	95.700,00	0,00	0,00
Salarii de baza								
531.01.01.000001.02.E.70.04.10.01.17	0,00	0,00	2.809,00	2.809,00	31.520,00	31.520,00	0,00	0,00
Indemnizatie de hrana								
531.01.01.000001.02.E.70.04.10.01.30	0,00	0,00	466,00	466,00	2.044,00	2.044,00	0,00	0,00
Alte drepturi salariale in bani								
531.01.01.000001.02.E.70.04.20	0,00	0,00	0,00	0,00	600,00	600,00	0,00	0,00
TITLUL II BUNURI SI SERVICII								
531.01.01.000001.02.E.70.04.20.01	0,00	0,00	0,00	0,00	600,00	600,00	0,00	0,00
Bunuri si servicii								
531.01.01.000001.02.E.70.04.20.01.30	0,00	0,00	0,00	0,00	600,00	600,00	0,00	0,00
Alte bunuri si servicii pentru intretinere si functionare								
<b>Totaluri</b>	<b>Sold initial debit</b>	<b>Sold initial credit</b>	<b>Rulaj luna debit</b>	<b>Rulaj luna credit</b>	<b>Rulaj cumulat debit</b>	<b>Rulaj cumulat credit</b>	<b>Sold final debit</b>	<b>Sold final credit</b>
Total ACTIVE	0,00	0,00	1.185.127,09	1.227.612,29	17.902.528,41	17.902.528,41	0,00	0,00
Total PASIVE	0,00	0,00	0,00	0,00	0,00	0,00	0,00	0,00
Total BIFUNC	0,00	0,00	0,00	0,00	0,00	0,00	0,00	0,00
<b>Total</b>	<b>0,00</b>	<b>0,00</b>	<b>1.185.127,09</b>	<b>1.227.612,29</b>	<b>17.902.528,41</b>	<b>17.902.528,41</b>	<b>0,00</b>	<b>0,00</b>

**BALANTA SINTETICA**  
**31 12 2023**

Simbol	Denumire	Sold inițial		Rulaj's precedente		Rulaj'e luna		Total rulaj'e		Total sume		Sold final	
		Debitor	Creditor	Debitor	Creditor	Debitor	Creditor	Debitor	Creditor	Debitor	Creditor	Debitor	Creditor
103.00.00	Fondul bunurilor care aparțin domeniului public al unităților administrativ-teritoriale	0	483.112.723	48.513.919	17.694.828	0	582.794	48.513.919	18.277.622	48.513.919	511.390.345	0	482.876.428
104.01.01	Fondul bunurilor care aparțin domeniului privat al unităților administrativ-teritoriale	0	31.744.164	-1.653.692	6.480.480	0	507.170	-1.653.692	6.967.650	-1.653.692	38.711.814	0	40.365.506
105.01.00	Rezerve din reevaluarea terenurilor și amenajărilor la terenuri	0	-2.144	0	0	0	0	0	0	0	-2.144	0	-2.144
105.02.00	Rezerve din reevaluarea construcțiilor	0	59.139	47.776.567	47.776.567	0	0	47.776.567	47.776.567	47.776.567	47.835.706	0	59.139
105.03.00	Rezerve din reevaluarea instalațiilor tehnice, mijloacelor de transport, animalelor și plantelor	0	404.268	0	0	0	0	0	0	0	404.268	0	404.268
105.04.00	Rezerve din reevaluarea mobilierului, aparaturii birou, echipamentelor de protecție a valorilor umane și materiale și a altor active fixe corporale	0	6.385	0	0	0	0	0	0	0	6.385	0	6.385
117.00.00	Rezultatul reportat	0	118.541.198	24.503.327	32.713.434	91.935	0	24.595.262	32.713.434	24.595.262	151.254.632	0	126.659.970
121.00.00	Rezultatul patrimonial	9.025.974	26.222.965	193.695.431	201.547.200	0	8.657.351	193.695.431	210.204.651	202.721.365	238.427.516	0	36.706.211
151.01.01	Provizioane pentru litigii, amenzi, penalități, despăgubiri, daune și alte datorii încetate sub 1 an	0	0	0	0	0	4.000	0	4.000	0	4.000	0	4.000
151.02.03	Provizioane pentru litigii din drepturi salariale peste 1 an	0	65.645	92.445	30.000	3.200	0	95.645	30.000	95.645	95.645	0	0
162.02.00	Împrumuturi interne și externe contractate de autoritățile administrativ-teritoriale locale cu termen de rambursare în exercițiile viitoare	0	2.587.294	4.648.777	4.906.690	0	0	4.648.777	4.906.690	4.648.777	7.493.974	0	2.845.197
167.02.09	Alte împrumuturi și datorii asimilate (cu termen de rambursare în exercițiile viitoare)	0	8.800.000	2.200.000	0	0	0	2.200.000	0	2.200.000	8.800.000	0	6.800.000
168.02.00	Dobânzi aferente împrumuturilor interne și externe contractate de autoritățile administrativ-teritoriale publice locale	0	730.432	699.295	381.006	42.074	0	741.339	423.080	741.339	1.153.512	0	412.173
205.00.00	Concesiuni, brevete, licențe, mărci comerciale, drepturi și active similare	627.954	0	14.793	26.398	0	0	14.793	26.398	642.747	26.398	616.349	0



Simbol	Denumire	Sold Iniciar		Rulajele precedente		Rulajele luna		Total rulaje		Total sume		Sold final	
		Debitor	Creditor	Debitor	Creditor	Debitor	Creditor	Debitor	Creditor	Debitor	Creditor	Debitor	Creditor
208.01.00	Programe informatice	257.887	0	81.875	0	0	0	0	81.875	257.887	0	176.012	0
208.02.00	Alte active fixe necorporale	1.917.220	0	138.777	0	0	0	323.212	138.554	2.240.432	0	2.100.878	0
211.01.00	Terenuri	135.466.375	0	4.352.761	0	207.891	0	4.560.652	-4.036.998	140.027.027	0	144.124.025	0
211.02.00	Amenajari la terenuri	15.774.907	0	25.369	0	444.898	0	445.123	25.369	16.220.030	0	16.194.661	0
212.09.01	Construcii - alte active fixe încadrate în grupa construcții	348.443.051	0	20.373.819	0	437.176	0	20.810.995	51.503.356	369.254.046	0	317.750.690	0
213.01.00	Echipamente tehnologice (masini, utilaje si instalatii de lucru)	44.438.388	0	676.463	0	388.277	0	1.562.954	676.463	45.991.322	0	45.314.879	0
213.02.00	Aparate si instalatii de masurare, control si reglare	281.319	0	1.862	0	26.594	0	26.594	1.862	307.913	0	306.031	0
213.03.00	Mijloace de transport	10.831.047	0	2.187.184	0	0	0	2.187.184	0	13.018.231	0	13.018.231	0
213.04.00	Animale si plantati	67.536	0	0	0	0	0	0	0	67.536	0	67.536	0
214.00.00	Mobilier, aparatura birou, echipamente de protectie a velorilor umane si materiale si alte active fixe corporale	3.776.403	0	254.915	0	607.594	0	1.365.013	254.915	5.141.416	0	4.886.501	0
231.00	Active fixe corporale în curs de executie	48.687.388	0	27.384.380	0	5.600.199	0	32.984.559	22.869.493	79.671.947	0	56.772.454	0
231.00.00	Active fixe corporale în curs de executie - Terenuri si cladiri	46.687.388	0	27.384.380	0	5.600.199	0	32.984.559	22.869.493	79.671.947	0	56.772.454	0
260.02.00	Titluri de participare necotate	1.934.000	0	0	0	0	0	0	0	1.934.000	0	1.934.000	0
267.01.08	Alte creante imobilizate (pentru sumele ce urmeaza a fi incasate în cursul exercitiului curent)	0	0	0	0	5.410	0	5.410	0	5.410	0	5.410	0
267.02.08	Alte creante imobilizate (pentru sumele ce urmeaza a fi incasate în cursul exercitiilor viitoare)	138.224	0	86.564	0	0	0	3.000	86.564	141.224	0	54.660	0
280.05.00	Amortizarea concesiunilor, breveteelor, licențelor, marilor comerciale, drepturilor si activelor similare	0	383.446	135.041	0	0	7.662	48.480	142.703	45.480	528.149	0	482.669
280.08.01	Amortizarea programelor informatice	0	114.521	3.876	0	64	0	20.359	3.940	20.359	118.461	0	98.102
280.08.09	Amortizarea altor active fixe necorporale	0	1.506.916	8.092	0	3.516	0	8.092	99.037	8.092	1.607.953	0	1.599.861
281.01.00	Amortizarea amenajarilor la terenuri	0	26.089	957	0	87	0	1.044	0	0	27.133	0	27.133
281.02.08	Amortizarea constructiilor - alte active fixe încadrate în grupa construcții	0	3.065	0	0	0	0	0	0	0	3.065	0	3.065
281.03.01	Amortizarea echipamentelor tehnologice (masini, utilaje si instalatii de lucru)	0	10.072.934	1.319.534	0	104.712	0	593.477	1.424.246	593.477	11.497.180	0	10.903.703
281.03.02	Amortizarea aparatelor si instalatiilor de masurare, control si reglare	0	141.537	11.756	0	2.097	0	2	11.756	2	153.293	0	153.291
281.03.03	Amortizarea mijloacelor de transport	0	3.909.209	1.251.243	0	91.658	0	0	1.342.901	0	5.252.110	0	5.252.110

Simbol	Denumire	Sold initial		Rulaje precedente		Rulaje luna		Total rulaje		Total sume		Sold final	
		Debitor	Creditor	Debitor	Creditor	Debitor	Creditor	Debitor	Creditor	Debitor	Creditor	Debitor	Creditor
281.04.00	Amortizarea mobilierului, aparaturii birouice, echipamentelor de productie a valorilor unice si materiale si a altor active fixe corporale	0	1.461.245	174.002	243.919	0	34.750	174.002	278.669	174.002	1.739.914	0	1.565.912
302.01.00	Materiale auxiliare	272.832	0	1.067.582	1.182.831	0	1.328	1.067.582	1.184.159	1.340.414	1.184.159	152.255	0
302.02.00	Combustibili	51.987	0	451.082	445.642	0	36.893	451.082	483.535	503.069	483.535	19.534	0
302.04.00	Piese de schimb	7.265	0	487.917	488.011	0	7.527	487.917	483.538	485.182	483.538	1.644	0
302.05.00	Seminte si materiale de plantat	6.278	0	317.565	208.232	0	90.582	317.565	298.814	323.863	298.814	25.049	0
302.07.00	hrana	117.929	0	3.044.970	2.978.856	0	23.346	3.044.970	3.002.202	3.182.889	3.002.202	160.697	0
302.08.00	Alte materiale consumabile	822.189	0	2.938.044	2.767.185	0	121.329	2.938.044	2.888.514	3.760.212	2.888.514	871.698	0
302.09.00	Medicamente si materiale sanitare	2.686.251	0	7.584.473	8.208.261	68.855	0	8.094.328	8.209.261	10.750.579	8.209.261	2.542.318	0
303.01.00	Materiale de natura obiectelor de inventar in negozie	945.929	0	1.384.019	1.416.355	47.356	0	1.431.375	1.416.355	2.377.304	1.416.355	960.949	0
303.02.00	Materiale de natura obiectelor de inventar in folosinta	19.168.094	0	2.820.610	1.665.755	23.681	0	2.944.291	1.665.755	22.112.386	1.665.755	20.446.630	0
307.00.00	Materiale date in prelucrare in institutie	15.496	0	3.689	8.744	0	7.009	3.689	15.753	19.185	15.753	3.432	0
309.03.00	Alte stocuri	9.530	0	0	0	0	0	0	0	9.530	0	9.530	0
365.00.00	Procluse finite	0	0	227.500	227.500	0	0	227.500	227.500	227.500	227.500	0	0
381.00.00	Arbitraje	929	0	0	0	0	0	0	0	929	0	929	0
401.01.00	Furnizori sub 1 an	0	2.759.803	48.236.392	50.074.000	0	182.344	48.236.392	50.266.344	48.236.392	53.066.147	0	4.829.755
404.01.00	Furnizori de active fixe sub 1 an	0	47.232	34.482.805	35.777.459	0	615.831	34.482.805	36.393.290	34.482.805	36.440.522	0	1.957.717
411.01.01	Clienți cu termen sub 1 an	5.685.160	0	80.173.156	78.570.404	0	375.964	80.173.156	78.946.368	85.653.316	78.946.368	6.911.948	0
421.00.00	Personal - salarii datorate	0	1.131.239	85.786.512	85.909.459	38.448	0	85.824.960	85.909.459	85.024.960	87.040.697	0	1.215.737
425.00.00	Avansuri acordate personalului	0	0	34.799	34.799	0	0	34.799	34.799	34.799	34.799	0	0
426.00.00	Drepturi de personal neridicate	0	101.088	119.694	18.606	0	0	119.694	18.606	119.694	119.694	0	0
426.01.00	Drepturi de personal neridicate - salarii	0	0	0	120.521	0	0	0	120.521	0	120.521	0	0
427.01.00	Retineri din salarii datorate tertilor	0	2.740.787	34.181.706	34.406.298	609	18.486	34.182.315	34.424.784	34.182.315	37.105.571	0	2.983.256
427.01.0001	Sindicat	0	4.517	57.608	58.083	19	0	57.627	58.083	57.627	62.600	0	4.973
427.01.0003	Rate, popriți	0	13.261	171.466	173.397	590	0	172.046	173.397	172.046	186.658	0	14.612
427.01.0004	Carduri	0	2.723.009	33.952.642	34.174.818	0	18.486	33.952.642	34.193.304	33.952.642	36.916.313	0	2.963.671
428.01.01	Alte datorii in legatura cu personalul sub 1 an	0	283.023	146.990	145.310	0	18.653	146.990	163.963	146.990	446.966	0	299.966
428.01.02	Alte creante in legatura cu personalul sub 1 an	0	0	0	0	5.998	0	5.998	5.998	5.998	5.998	0	0
428.02.01	Alte datorii in legatura cu personalul peste 1 an	0	543	0	0	0	0	0	0	0	543	0	543
429.00.00	Bursieri si doctoranzi	0	0	1.952.203	1.952.203	-157.359	0	1.794.844	1.794.844	1.794.844	1.794.844	0	0
431.02.00	Contributiile esig uratorilor pentru asigurari sociale	0	478.649	5.703.503	5.740.954	19.244	0	5.722.747	5.740.954	5.722.747	6.219.503	0	496.766

Simbol	Denumire	Sold initial		Rulajele precedente		Rulajele luna		Total rulaje		Total sume		Sold final	
		Debitor	Creditor	Debitor	Creditor	Debitor	Creditor	Debitor	Creditor	Debitor	Creditor	Debitor	Creditor
431.04.00	Contributiile asiguratorilor pentru asigurari sociale de sanatate	0	188.639	2.235.976	2.251.551	6.736	0	2.242.771	2.251.551	2.242.771	2.440.330	0	197.619
431.05.00	Contributiile angajatorilor pentru accidente de munca si boli profesionale	0	1.159.507	14.467.103	14.559.087	0	8.961	14.467.109	14.566.948	14.467.109	15.726.455	0	1.259.346
431.06.00	Contributiile asiguratorilor pentru munca	0	822.668	7.710.029	7.755.267	0	3.487	7.710.029	7.758.754	7.710.029	8.381.420	0	671.391
431.07.00	Contributiile angajatorilor pentru conceptii si incalzizati	0	766	130.098	120.676	0	8.616	130.098	129.292	130.098	130.098	0	0
437.03.00	Contributiile angajatorilor la fondul de garantare pentru plata creanțelor salariale	0	1.771	1.771	0	0	0	1.771	0	1.771	1.771	0	0
438.00.00	Alte datorii sociale	0	521.126	7.037.253	6.590.615	0	619.436	7.037.253	7.210.051	7.037.253	7.731.177	0	693.924
444.00.00	Impoziti pe venitul din salarii si din alte drepturi	0	416.792	5.203.624	5.221.004	0	880	5.203.624	5.221.884	5.203.624	5.640.676	0	437.052
446.01.00	Alte impozitia, taxe si venisiminte asimilate	0	26.973	506.025	538.774	28.553	0	534.578	538.774	534.578	565.747	0	31.169
446.01.00	Alte datorii fata de buget	0	140.343	787.997	747.032	7.057	0	795.054	747.032	795.054	887.375	0	92.321
446.02.00	Alte creante privind bugetul	2.442.277	0	2.093.425	2.285.257	550	0	2.093.975	2.285.257	4.505.292	2.285.257	2.220.995	0
450.05.04	Suma de primit de la Comisia Europeana/fati donatori reprezentand veniturile ale bugetului general consolidat - BUGET LOCAL - FONDURI EXTERNE NERAMBURSABILE POSTADERARE	0	0	15.896.715	15.896.715	6.739.820	6.739.820	22.696.535	22.696.535	22.696.535	22.696.535	0	0
455.02.00	Suma de restituit bugetului (cofinantare, indisponibilitati temporare de fonduri de la Comisia Europeana - PHARE, SAPARD, ISPA)	0	3.544	0	0	0	0	0	0	0	3.544	0	3.544
459.03.01	Suma de primit de la Autoritatea de Certificare/ Autoritatea de Management/Agentiile de Plati - FONDURI EXTERNE NERAMBURSABILE POSTADERARE	308.571	0	24.511.114	13.151.992	3.443.624	0	27.954.738	13.151.992	28.261.309	13.151.992	15.109.317	0
459.03.02	Suma de primit de la Autoritatea de Certificare/ Autoritatea de Management/Agentiile de Plati - FONDURI DE LA BUGET	494.143	0	1.367.167	849.217	423.261	0	1.790.428	849.217	2.284.571	849.217	1.435.354	0
459.05.01	Avansuri primite de la Autoritatea de Certificare/ Autoritatea de Management/Agentiile de Plati - FONDURI EXTERNE NERAMBURSABILE POSTADERARE	0	0	1.358.059	1.358.059	0	14.397.648	1.358.059	15.755.707	1.358.059	15.755.707	0	14.397.648

Simbol	Denumire	Sold initial		Rulajul precedent		Rulajul luna		Total rulate		Total sume		Sold final	
		Debitor	Creditor	Debitor	Creditor	Debitor	Creditor	Debitor	Creditor	Debitor	Creditor	Debitor	Creditor
468.05.02	Avansuri primite de la Autoritatile de Certificare/ Autoritatile de Management/Agenciile de Plati - FONDURI DE LA BUGET	0	0	6.091	6.091	0	0	6.091	6.091	6.091	6.091	0	0
461.01.01	Debitori sub 1 an - creante comerciale	567.413	0	874.985	561.060	0	281.612	874.985	842.672	1.442.408	842.672	589.736	0
461.01.03	Debitori sub 1 an - creante din operatiuni cu FEN	950	0	0	0	0	0	0	0	950	0	950	0
461.01.09	Debitori sub 1 an - alte creante	757.435	0	1.039.091	865.752	96.893	0	1.135.984	865.752	1.893.419	865.752	1.027.667	0
461.02.09	Debitori peste 1 an - alte creante necurente	276.746	0	670.329	577.967	49.400	49.400	719.729	627.367	936.475	627.367	369.108	0
462.01.01	Creditori sub 1 an - datorii comerciale	0	3.876	0	0	0	0	0	0	0	3.876	0	3.876
462.01.03	Creditori sub 1 an - datorii din operatiuni cu FEN	0	15.886	0	0	0	0	0	0	0	15.886	0	15.886
462.01.09	Creditori sub 1 an - alte datorii curente	0	129.071	365.704	279.293	0	2.100	365.704	281.389	365.704	410.460	0	44.796
464.00.00	Creante ale bugetului local	29.967.481	0	14.112.671	11.958.208	0	1.192.425	14.112.671	13.150.653	38.100.152	13.150.653	24.949.519	0
468.01.07	Suma acordata din excedentul anului precedent pentru acoperirea goliurilor temporare de casa si pentru finantarea cheltuielilor sectiunii de dezvoltare	0	0	15.539.979	0	0	15.539.979	15.539.979	15.539.979	15.539.979	15.539.979	0	0
468.01.0701	Suma acordata din excedentul anului precedent pentru acoperirea goliurilor temporare de casa - sectiunea de functionare	0	0	14.694	0	0	14.694	14.694	14.694	14.694	14.694	0	0
468.01.0702	Suma acordata din excedentul anului precedent pentru acoperirea goliurilor temporare de casa - sectiunea de dezvoltare	0	0	15.525.285	0	0	15.525.285	15.525.285	15.525.285	15.525.285	15.525.285	0	0
468.01.09	Alte imprumuturi acordate pe termen scurt	0	0	2.530.300	0	0	2.530.300	2.530.300	2.530.300	2.530.300	2.530.300	0	0
471.00.00	Cheltuieli inregistrate in avans	19.236	0	996.687	575.179	0	29.570	996.687	603.749	1.015.923	603.749	412.174	0
472.00.00	Venituri inregistrate in avans	0	0	71.150	71.150	0	0	71.150	71.150	71.150	71.150	0	0
473.01.03	Decontari din operatiuni in curs de clarificare - datorii/creante din operatiuni cu FEN	0	0	15.896.715	15.896.715	6.799.820	6.799.820	22.696.535	22.696.535	22.696.535	22.696.535	0	0
473.01.09	Decontari din operatiuni in curs de clarificare - alte datorii/creante curente	0	214.225	5.114	6.396	0	845	5.114	7.241	5.114	221.466	0	216.352
481.01.03	Decontari privind operatiuni financiare - activitatea de finantare	0	9.537	0	0	0	0	0	0	0	9.537	0	9.537
481.09.00	Alte decontari	10.928.967	10.928.967	20.787.982	20.787.982	0	0	20.787.982	20.787.982	31.716.949	31.716.949	0	0
512.01.02	Conturi la institutiile de credit in lei	264.783	0	1.115.776	958.446	0	42.169	1.115.776	1.000.615	1.360.559	1.000.615	379.944	0
512.04.02	Conturi la institutiile de credit in valuta	361.473	0	865.749	825.044	104.596	0	971.345	825.044	1.332.818	825.044	507.774	0

Simbol	Denumire	Sold initial		Rulajul precedent		Rulajul luna		Total rulaj		Total sume		Sold final	
		Debitor	Creditor	Debitor	Creditor	Debitor	Creditor	Debitor	Creditor	Debitor	Creditor	Debitor	Creditor
515.01.01	Disponibil in lei din fonduri externe nerambursabile la trezoreria	0	0	268.641	268.641	61.889	61.889	330.530	330.530	330.530	330.530	0	0
515.01.03	Disponibil in lei din fonduri externe nerambursabile la trezorerie - venituri ale bugetului fondurilor externe nerambursabile	0	0	7.265	0	0	7.265	7.265	7.265	7.265	7.265	0	0
515.04.00	Rezultatul executiei bugetare din anul curent	0	0	0	0	7.265	7.265	0	0	0	0	0	0
516.01.01	Disponibil in lei din imprumuturi interne si externe contractate de autoritatea administratiei publice locale la trezorerie	0	0	11.991.820	0	11.991.820	11.991.820	11.991.820	11.991.820	11.991.820	11.991.820	0	0
516.03.01	Disponibil in lei al bugetului creditorilor interne din surse neutilizate in anul curent si reportate in anul urmat - din imprumuturi contractate de autoritatea administratiei publice locale	10.999.701	0	999.941	11.999.642	10.991.879	0	11.991.820	11.999.642	22.991.521	11.999.642	10.991.879	0
519.01.07	Sume primite din excedentul anului precedent pentru acoperirea gurilor temporare de casa si pentru finantarea cheltuiilor sectiunii de dezvoltare	0	0	0	15.500.000	15.500.000	0	15.500.000	15.500.000	15.500.000	15.500.000	0	0
519.01.09	Titluri de stat	0	0	0	39.979	39.979	0	39.979	39.979	39.979	39.979	0	0
519.01.90	Alte imprumuturi pe termen scurt	0	0	0	2.530.300	2.530.300	0	2.530.300	2.530.300	2.530.300	2.530.300	0	0
521.01.00	Disponibil al bugetului local	0	0	106.336.355	21.814.816	0	84.521.539	106.336.355	106.336.355	106.336.355	106.336.355	0	0
521.02.00	Rezultatul executiei bugetare din anul curent	0	0	0	0	203.683.212	203.683.212	203.683.212	203.683.212	203.683.212	203.683.212	0	0
521.03.00	Rezultatul executiei bugetare din anii precedenti	15.589.723	0	87.629.586	103.129.586	21.491.421	0	103.121.007	103.129.586	124.710.730	103.129.586	21.591.144	0
529.02.01	Disponibil din sumele colectate pentru bugetul local la trezorerie	0	0	113.009	113.009	2.593	2.593	113.602	115.602	115.602	115.602	0	0
529.03.01	Disponibil din surse colectate pentru alte bugeta la trezorerie	514.951	0	2.101.075	2.071.628	29	0	2.101.104	2.071.628	2.616.055	2.071.628	544.427	0
531.01.01	Casa in lei	0	0	21.570.380	21.526.083	0	44.347	21.570.380	21.570.380	21.570.380	21.570.380	0	0
532.01.00	Timbre fiscale si postale	281	0	700	731	0	189	700	920	981	920	61	0
532.04.00	Bonuri valorice pentru carburanti auto	86.195	0	154.055	193.555	66.805	0	240.960	193.555	327.055	193.555	133.500	0
532.05.00	Biete cu valoare nominala	0	0	190.950	190.950	0	0	190.950	190.950	190.950	190.950	0	0
532.06.00	Tichete de masa	5.988	0	684.825	680.693	119	0	684.944	680.693	680.693	680.693	239	0
532.08.00	Alte valori	17.007	0	438.155	426.377	0	23.628	438.155	430.005	455.162	430.005	5.157	0
542.01.00	Avansuri de trezorerie in lei	0	0	30.721	30.075	0	646	30.721	30.721	30.721	30.721	0	0

Simbol	Denumire	Sold Initial		Rulajele precedente		Rulajele luna		Total rulajele		Total sume		Sold final	
		Debitor	Creditor	Debitor	Creditor	Debitor	Creditor	Debitor	Creditor	Debitor	Creditor	Debitor	Creditor
550.01.01	Disponibilii din fonduri cu destinatie speciala la trezorerie	425.195	0	72.411	398.856	93.797	0	172.209	398.856	597.403	398.856	198.547	0
550.01.02	Disponibilii din fonduri cu destinatie speciala la Institutii de credit	286.493	0	13.722	15.402	18.683	0	32.375	15.402	318.868	15.402	303.466	0
552.00.00	Disponibili pentru surse de mandate si sume in depozit	945.064	0	1.060.543	1.106.363	194.079	0	1.244.622	1.106.363	1.589.686	1.106.363	483.323	0
560.01.01	Disponibili in lei ai institutiilor publice finanțate integral din venitul proprii - Disponibilii curenti la trezorerie	0	0	79.735.321	8.266.383	0	71.468.938	79.735.321	79.735.321	79.735.321	79.735.321	0	0
560.03.00	Rezultatul executiei bugetare din anii precedenti	2.030.300	0	0	2.030.300	5.094.415	0	5.094.415	2.030.300	7.114.715	2.030.300	5.084.415	0
561.01.01	Disponibili ai institutiilor publice finanțate din venitul proprii si subventii - trezorerie	0	0	3.460.659	0	0	3.460.659	3.460.659	3.460.659	3.460.659	3.460.659	0	0
561.02.00	Rezultatul executiei bugetare din anul curent	0	0	0	25.285	92.665	0	92.665	25.285	272.911	25.285	247.626	0
561.03.00	Rezultatul executiei bugetare din anii precedenti	180.266	0	0	287.277	0	2.741.315	3.028.592	3.028.592	3.028.592	3.028.592	0	0
562.01.01	Disponibilii ai activitatilor finanțate din venitul proprii	0	0	0	0	3.937.096	3.937.096	3.937.096	3.937.096	3.937.096	3.937.096	0	0
562.02.00	Rezultatul executiei bugetare din anul curent	0	0	0	1.423.198	1.009.246	0	1.917.751	1.423.198	5.434.636	1.423.198	4.011.398	0
562.03.00	Rezultatul executiei bugetare din anii precedenti	3.516.845	0	908.505	72.403.709	5.867.151	0	78.270.860	78.270.860	78.270.860	78.270.860	0	0
561.01.01	Viramente interne - activitatea operationala	0	0	803	803	0	0	803	803	803	803	0	0
561.01.02	Viramente interne - activitatea de investitii	0	0	424.675	424.675	25.701	0	450.376	450.376	450.376	450.376	0	0
561.01.03	Viramente interne - activitatea de finantare	0	0	654.813	578.197	0	76.616	654.813	654.813	654.813	654.813	0	0
602.02.00	Cheltuieli privind combustibilul	0	0	498.993	988.559	0	110.334	498.993	498.993	498.993	498.993	0	0
602.04.00	Cheltuieli privind plesetele de schimb	0	0	83.223	64.861	0	18.362	83.223	83.223	83.223	83.223	0	0
602.06.00	Cheltuieli privind hrana	0	0	3.299.170	2.698.176	0	600.995	3.299.170	3.299.170	3.299.170	3.299.170	0	0
602.07.00	Cheltuieli privind materiale consumabile	0	0	4.069.115	3.373.059	0	696.057	4.069.115	4.069.115	4.069.115	4.069.115	0	0
602.08.00	Cheltuieli privind medicamentele si materialele sanitare	0	0	8.105.590	6.734.723	0	1.370.857	8.105.590	8.105.590	8.105.590	8.105.590	0	0
603.00.00	Cheltuieli privind materialele de natura obiectelor de inventar	0	0	127.060	125.903	0	1.177	127.060	127.060	127.060	127.060	0	0
610.00.00	Cheltuieli privind energiei si apa	0	0	15.366.724	12.705.495	0	2.661.229	15.366.724	15.366.724	15.366.724	15.366.724	0	0
611.00.00	Cheltuieli cu intratrea si reparatiile	0	0	2.456.313	2.391.210	0	65.103	2.456.313	2.456.313	2.456.313	2.456.313	0	0
612.00.00	Cheltuieli cu chirile	0	0	41.650	39.320	0	6.330	41.650	41.650	41.650	41.650	0	0
613.00.00	Cheltuieli cu primele de asigurare	0	0	108.120	77.190	0	30.930	108.120	108.120	108.120	108.120	0	0
614.00.00	Cheltuieli cu deplasari, deplasari, transferari	0	0	127.957	100.917	0	27.040	127.957	127.957	127.957	127.957	0	0
622.00.00	Cheltuieli privind comisiunile si onorariile	0	0	0	0	31.595	31.595	31.595	31.595	31.595	31.595	0	0
623.00.00	Cheltuieli de protocol, reclama si publicitate	0	0	35.140	29.522	0	5.618	35.140	35.140	35.140	35.140	0	0

Simbol	Denumire	Sold initial		Rulaje precedente		Rulaje luna		Total rulaje		Total sume		Sold final	
		Debitor	Creditor	Debitor	Creditor	Debitor	Creditor	Debitor	Creditor	Debitor	Creditor	Debitor	Creditor
624.01.00	Cheltuieli cu transportul de bunuri	0	0	5.623	5.623	0	0	5.623	5.623	0	0	5.623	5.623
624.02.00	Cheltuieli cu transportul de personal	0	0	851.679	597.980	0	253.699	851.679	851.679	851.679	851.679	851.679	851.679
626.00.00	Cheltuieli postale si taxe de telecomunicatii	0	0	643.961	541.361	0	102.600	643.961	643.961	643.961	643.961	643.961	643.961
627.00.00	Cheltuieli cu serviciile bancare si asimilate	0	0	456.362	498.400	0	17.962	456.362	456.362	456.362	456.362	456.362	456.362
628.00.00	Alte cheltuieli cu serviciile bancare de terti	0	0	8.800.065	7.164.511	0	1.635.554	8.800.065	8.800.065	8.800.065	8.800.065	8.800.065	8.800.065
629.01.00	Alte cheltuieli autorizate prin dispozitii legale - cheltuieli curente	0	0	4.552.722	4.075.992	0	478.730	4.552.722	4.552.722	4.552.722	4.552.722	4.552.722	4.552.722
635.01.00	Cheltuieli cu alte impozite, taxe si versaminte asimilate	0	0	606.154	532.323	0	73.831	606.154	606.154	606.154	606.154	606.154	606.154
641.00.00	Cheltuieli cu salariile personalului	0	0	80.461.434	66.645.205	0	13.816.229	80.461.434	80.461.434	80.461.434	80.461.434	80.461.434	80.461.434
642.00.00	Cheltuieli salariale in natura	0	0	1.527.814	1.482.570	0	45.244	1.527.814	1.527.814	1.527.814	1.527.814	1.527.814	1.527.814
645.07.00	Cheltuieli cu contributiile asiguratorii pentru munca	0	0	2.049.913	1.700.307	0	349.606	2.049.913	2.049.913	2.049.913	2.049.913	2.049.913	2.049.913
658.01.01	Alte cheltuieli operationale - transfer active fixe si stocuri intre institutii publice	0	0	14.696	12.432	0	2.264	14.696	14.696	14.696	14.696	14.696	14.696
658.01.08	Alte cheltuieli operationale - alte operatiuni	0	0	2.201.722	2.166.649	0	35.073	2.201.722	2.201.722	2.201.722	2.201.722	2.201.722	2.201.722
665.02.00	Cheltuieli din diferente de curs valutar - diferente de curs din reevaluarea disponibilitatilor	0	0	1.813	0	0	1.813	1.813	1.813	1.813	1.813	1.813	1.813
666.00.00	Cheltuieli privind dobanzile	0	0	741.035	648.519	0	92.516	741.035	741.035	741.035	741.035	741.035	741.035
670.00.00	Subventii	0	0	61.563	61.198	0	365	61.563	61.563	61.563	61.563	61.563	61.563
671.00.00	Transferuri curente intre unitati ale administratiei publice	0	0	4.545.840	3.391.307	0	1.154.233	4.545.840	4.545.840	4.545.840	4.545.840	4.545.840	4.545.840
672.00.00	Transferuri de capital intre unitati ale administratiei publice	0	0	170.000	170.000	500.000	500.000	670.000	670.000	670.000	670.000	670.000	670.000
677.00.00	Ajutare sociale	0	0	7.383.536	6.178.979	0	1.204.557	7.383.536	7.383.536	7.383.536	7.383.536	7.383.536	7.383.536
678.00.00	Alte cheltuieli	0	0	2.265.420	2.017.326	0	248.094	2.265.420	2.265.420	2.265.420	2.265.420	2.265.420	2.265.420
681.01.00	Cheltuieli operationale privind amortizarea activelor fixe	0	0	3.548.752	3.020.690	0	528.062	3.548.752	3.548.752	3.548.752	3.548.752	3.548.752	3.548.752
681.02.00	Cheltuieli operationale privind provizionele	0	0	0	0	4.000	4.000	4.000	4.000	4.000	4.000	4.000	4.000
682.01.01	Cheltuieli cu activelor fixe corporale neamortizabile - active militare	0	0	7.600	7.600	0	0	7.600	7.600	7.600	7.600	7.600	7.600
682.01.09	Cheltuieli cu activelor fixe neamortizabile - altele	0	0	8.207.913	8.207.913	362.593	302.593	8.510.506	8.510.506	8.510.506	8.510.506	8.510.506	8.510.506
682.02.00	Cheltuieli cu activelor fixe necorporale neamortizabile	0	0	1.132	1.132	0	0	1.132	1.132	1.132	1.132	1.132	1.132
681.00.00	Cheltuieli extraordnare din operatiuni cu active fixe	0	0	33.211	0	0	33.211	33.211	33.211	33.211	33.211	33.211	33.211
708.01.00	Variatia productiei stocate	0	0	227.500	227.500	0	0	227.500	227.500	227.500	227.500	227.500	227.500
714.00.00	Venituri din creante reactivate si debitori diversi	0	0	1.561.893	1.561.893	416.283	0	1.561.893	1.561.893	1.561.893	1.561.893	1.561.893	1.561.893

Simbol	Denumire	Sold initial		Rulaje precedente		Rulaje luna		Total rulaje		Total sume		Sold final	
		Debitur	Creditor	Debitur	Creditor	Debitur	Creditor	Debitur	Creditor	Debitur	Creditor	Debitur	Creditor
731.01.00	Impozit pe venit	0	0	243.536	330.152	86.616	0	330.152	330.152	330.152	0	0	0
731.02.00	Cote si sume devalutate din impozitul pe venit	0	0	26.651.063	32.725.144	6.074.081	0	32.725.144	32.725.144	32.725.144	0	0	0
734.00.00	Impozite si taxe pe proprietate	0	0	9.832.617	9.969.821	77.004	0	9.969.821	9.969.821	9.969.821	0	0	0
735.02.00	Sume devalutate din TVA	0	0	19.927.948	23.077.948	3.150.000	0	23.077.948	23.077.948	23.077.948	0	0	0
735.05.00	Taxe pe servicii specifice	0	0	4.915	5.482	667	0	5.482	5.482	5.482	0	0	0
735.06.02	Alte taxe pe utilizarea bunurilor, autorizarea utilizarii bunurilor sau pe desfasurarea de activitati	0	0	3.111.137	3.138.969	27.838	0	3.138.969	3.138.969	3.138.969	0	0	0
739.00.00	Alte impozite si taxe fiscale	0	0	16.333	17.909	1.576	0	17.909	17.909	17.909	0	0	0
750.01.00	Venituri din proprietate - dividende	0	0	50.654	55.521	4.867	0	55.521	55.521	55.521	0	0	0
750.02.00	Alte venituri din proprietate	0	0	2.405.034	2.660.783	255.749	0	2.660.783	2.660.783	2.660.783	0	0	0
751.01.00	Venituri din prestari de servicii si alte activitati	0	0	67.818.619	82.295.694	14.479.075	0	82.295.694	82.295.694	82.295.694	0	0	0
751.02.00	Venituri din taxe administrative, eliberari permise	0	0	4.486	5.535	1.050	0	5.535	5.535	5.535	0	0	0
751.03.00	Amenzi, penalitati si confiscari	0	0	1.276.688	1.564.923	288.235	0	1.564.923	1.564.923	1.564.923	0	0	0
751.04.00	Diverse venituri	0	0	5.099.227	5.676.278	577.051	0	5.676.278	5.676.278	5.676.278	0	0	0
751.05.00	Transferuri voluntare, atele decat subventiile (donatii, sponsorizari)	0	0	310.624	937.963	627.339	0	937.963	937.963	937.963	0	0	0
765.01.00	Venituri din diferente de curs valutar - diferente de curs din reevaluarea creanțelor si datoriilor	0	0	31	1.163	1.132	0	1,163	1,163	1,163	0	0	0
765.02.00	Venituri din diferente de curs valutar - diferente de curs din reevaluarea disponibilitatilor	0	0	1.003	1.003	0	0	1.003	1.003	1.003	0	0	0
765.00.00	Venituri din dobanzi	0	0	375	395	23	0	395	395	395	0	0	0
770.00.00	Finantarea de la bug et	0	0	92.547.623	177.717.313	91.413.141	6.243.351	183.960.664	183.960.664	183.960.664	0	0	0
770.00.0002	Administratia locala - Finantarea de la bug et	0	0	92.547.623	177.717.313	91.413.141	6.243.351	183.960.664	183.960.664	183.960.664	0	0	0
770.00.0002A	Administratia locala - Finantare integrata din bug et - Finantarea de la bug et	0	0	15.109.477	100.344.984	85.236.457	0	100.344.984	100.344.984	100.344.984	0	0	0
770.00.0002C	Administratia locala - Credite interne - Finantarea de la bug et	0	0	0	999.941	999.941	0	999.941	999.941	999.941	0	0	0
770.00.0002D	Administratia locala - Fonduri externe nerambursabile - Finantarea de la bug et	0	0	7.265	7.265	0	0	7.265	7.265	7.265	0	0	0
770.00.0002E	Administratia locala - Activitati finantate integral din venituri proprii - Finantarea de la bug et	0	0	400.435	2.534.039	2.133.604	0	2.534.039	2.534.039	2.534.039	0	0	0
770.00.0002F	Administratia locala - Integral venituri proprii - Finantarea de la bug et	0	0	76.681.206	70.437.855	0	6.243.351	76.681.206	76.681.206	76.681.206	0	0	0



Simbol	Denunțire	Sold inițial		Rulajul precedent		Rulajul luna		Total rulaj		Total sume		Sold final	
		Debitor	Creditor	Debitor	Creditor	Debitor	Creditor	Debitor	Creditor	Debitor	Creditor	Debitor	Creditor
770.00.002G	Administrația locală - Venituri proprii și subvenții - Finanzierea de la buget	0	0	350.140	3.393.279	3.043.139	0	3.393.279	3.393.279	3.393.279	0	0	0
772.01.00	Subvenții de la bugetul de stat	0	0	906.817	1.167.284	260.467	0	1.167.284	1.167.284	1.167.284	0	0	0
772.02.00	Subvenții de la alte bugete	0	0	3.098.597	4.172.130	1.073.533	0	4.172.130	4.172.130	4.172.130	0	0	0
775.00.00	Finanțarea din fonduri externe nerambursabile postaderare	0	0	18.669.611	25.315.514	6.946.903	0	25.315.514	25.315.514	25.315.514	0	0	0
776.00.00	Venituri din contribuția națională aferenta programelor/proiectelor finanțate din fonduri externe nerambursabile	0	0	3.294.877	4.275.486	960.609	0	4.275.486	4.275.486	4.275.486	0	0	0
778.01.09	Venituri, bunuri și servicii primite cu titlu gratuit - alte operațiuni	0	0	1.251.999	1.334.115	82.116	0	1.334.115	1.334.115	1.334.115	0	0	0
791.00.00	Venituri din valorificarea unor bunuri ale statului	0	0	137.131	139.532	2.401	0	139.532	139.532	139.532	0	0	0
TOTAL		703.763.100	703.768.100	1.663.480.004	1.606.861.031	427.214.743	483.933.716	2.050.694.747	2.050.694.747	2.794.462.847	2.794.462.847	711.541.110	711.541.110

PRIMAR  
PINTILIE MARIUS NICOLAE

DIRECTOR ECONOMIC  
EC.ANGELA LABONTU